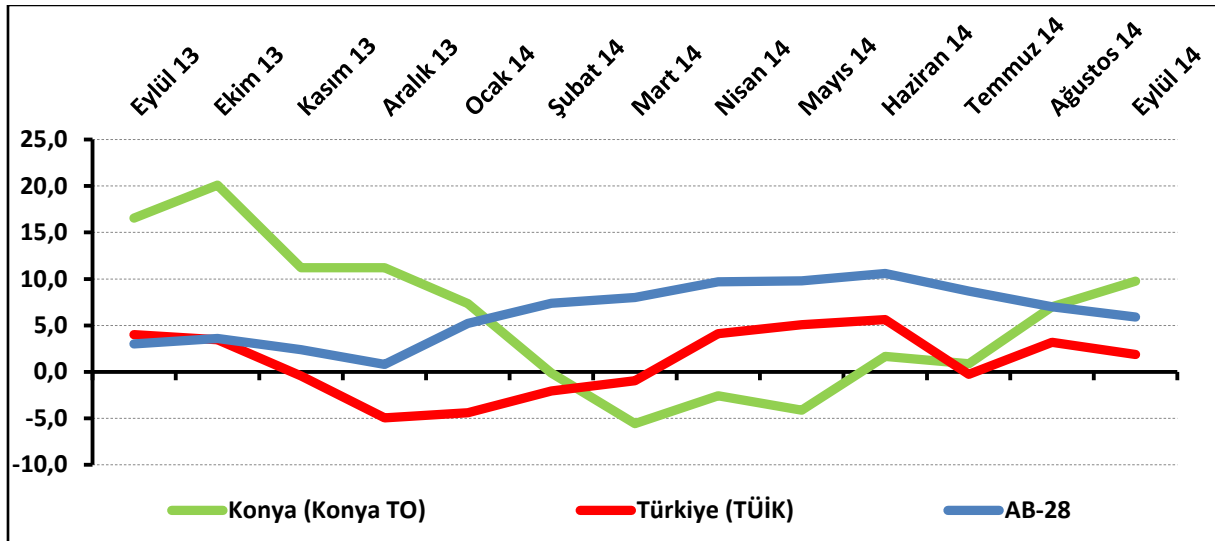


Konya Hizmetler Sektörü Güven Endeksi yükselişini sürdürüyor:

Konya Hizmetler Sektörü Güven Endeksi, Eylül 2014'te bir önceki aya göre 2,8 puan yükselerek, geçen yılın aynı dönemine göre ise 6,8 puan düşerek 9,8 puan değerini aldı. Türkiye genelini temsil eden hizmetler sektörü güven endeksi Eylül 2014'te bir önceki aya göre 1,3 puan, geçen yılın aynı dönemine göre ise 2,1 puan düşerek 1,9 değerini aldı. AB-28 hizmetler sektörü güven endeksi ise 5,9 puan değerini aldı. Hizmetler Sektörü Güven Endeksi, geçen yıla göre Konya'da ve Türkiye'de düşerken, AB-28'de yükseldi. Konya hizmetler sektörü güven endeksi eylül ayında hem Türkiye'de hem de AB-28'den daha iyi performans sergiledi.

Hizmetler sektörü güven endeksinin artmasında geçtiğimiz 3 ayda işlerin durumu ve geçtiğimiz 3 ayda işlere olan talep durumundaki artış etkili oldu.

Şekil-1. Hizmetler Sektörü Güven Endeksi karşılaştırılması* (Eylül 2013 – Eylül 2014)



*Mevsimsellikten arındırılmamış seriler

Tablo-1. Konya Hizmetler Sektörü Güven Endeksi*

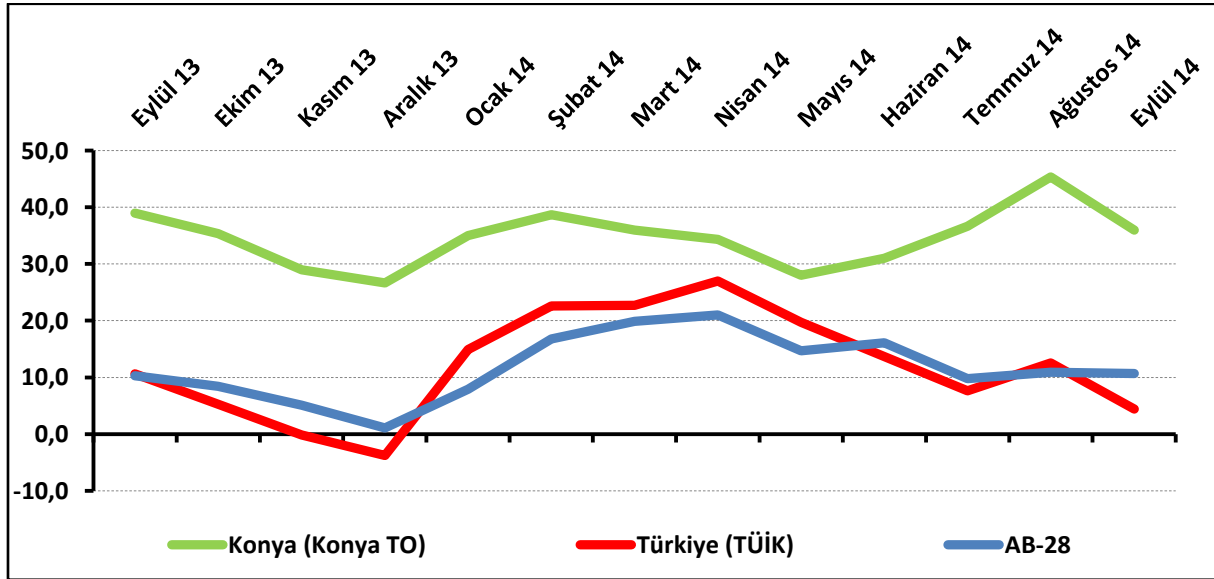
%	Ocak	Şubat	Mart	Nisan	Mayıs	Haziran	Temmuz	Ağustos	Eylül	Ekim	Kasım	Aralık
2013	---	---	---	---	---	---	---	---	16,6	20,1	11,2	11,2
2014	7,3	-0,1	-5,6	-2,6	-4,1	1,7	0,9	7,0	9,8			

Konya hizmetler sektörünün gelecek beklentisi geçen aya ve geçen yıla göre düştü:

Önümüzdeki 3 ayda verilen hizmetlere talep beklentisinin denge değeri Eylül 2014'te bir önceki aya göre 9,3 puan, geçen yılın aynı dönemine göre ise 3 puan düşerek 36 puan değerini aldı. Önümüzdeki 3 ayda verilen hizmetlere talep beklentisi 3 aylık yükselişin ardından eylül ayında düştü. Önümüzdeki 3 ayda verilen hizmetlere talep beklentisi geçen yıla göre Konya'da ve Türkiye'de düşerken, AB-28'de yükseldi. Konya, hem Türkiye hem de AB-28'den daha iyi performans sergiledi.

Eylül 2014'te Konya'da hizmetler sektöründe faaliyet gösteren firmaların yüzde 56,3'ü önümüzdeki 3 ayda verdikleri hizmetlere olan talepte artış beklerken, talepte düşme bekleyenlerin oranı yüzde 20,3 düzeyinde oldu.

Şekil-2. Önümüzdeki 3 ayda verilen hizmetlere talep beklentisi* (%arttı – %azaldı) (Eylül 2013 – Eylül 2014)



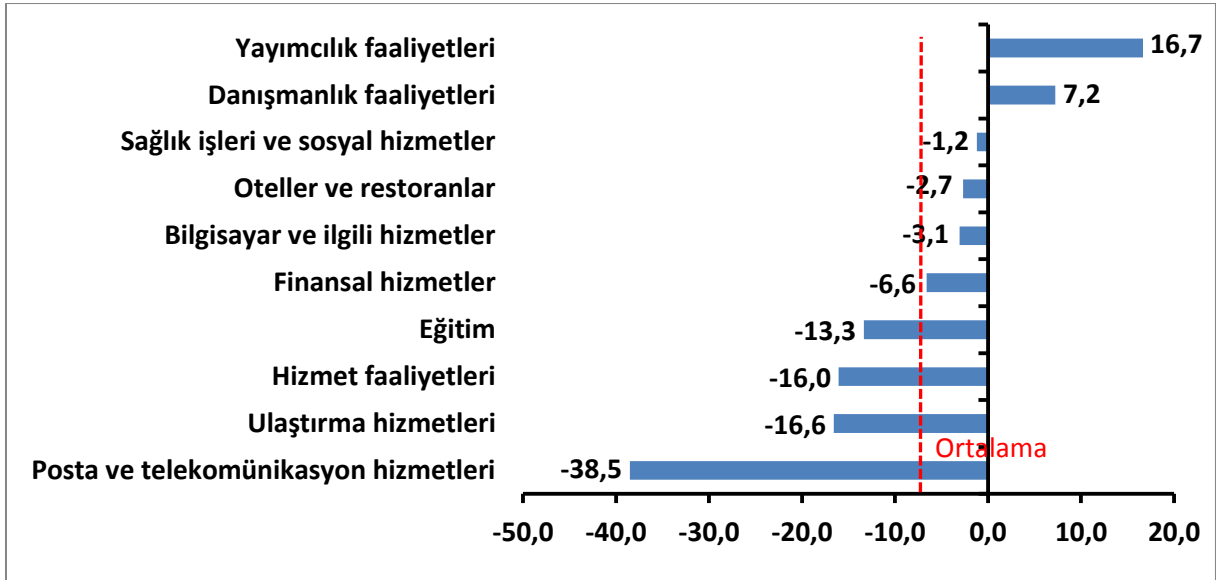
Tablo-2. Önümüzdeki 3 ayda verilen hizmetlere talep beklentisi* (%arttı – %azaldı)

%	Ocak	Şubat	Mart	Nisan	Mayıs	Haziran	Temmuz	Ağustos	Eylül	Ekim	Kasım	Aralık
2013	---	---	---	---	---	---	---	---	39,0	35,3	29,0	26,7
2014	35,0	38,7	36,0	34,3	28,0	31,0	36,7	45,3	36,0			

Eylül ayının lideri; yayıncılık faaliyetleri oldu:

Eylül ayında Konya’da hizmetler sektörüne alt sektörler itibariyle bakıldığında yayıncılık faaliyetleri sektörü en iyi performansı gösteren sektör oldu. Bu sektörü danışmanlık faaliyetleri sektörü takip etti. Bu 2 sektör dışındaki tüm sektörlerde geçen yıla göre düşüş yaşandı. Sağlık işleri ve sosyal hizmetler, oteller ve restoranlar, bilgisayar ve ilgili hizmetler ve finansal hizmetler sektörlerindeki düşüş ortalama düşüşün altında oldu. Eğitim, hizmet faaliyetleri, ulaştırma hizmetleri ve posta ve telekomünikasyon hizmetleri sektörlerindeki düşüş ise ortalama düşüşten daha fazla oldu. Posta ve telekomünikasyon hizmetleri sektörü geçen yıla göre en fazla düşüş yaşanan sektör oldu.

Şekil-4. Alt sektörler bazında endeksin Eylül 2014’te bir önceki yıla göre değişimi (puan)

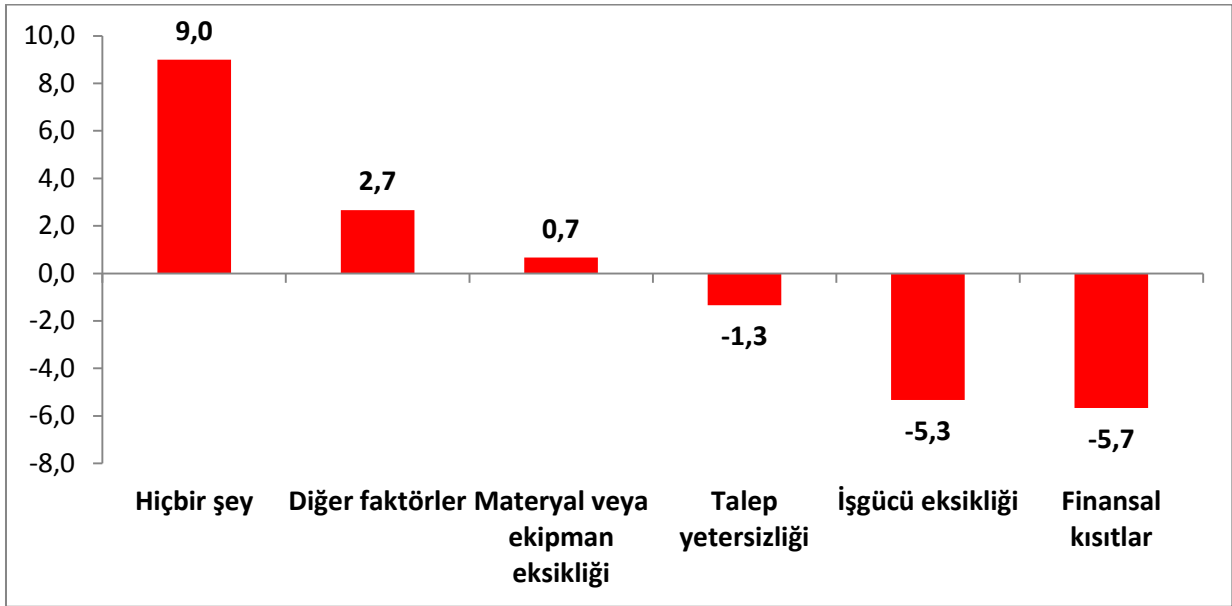


Firmaların yüzde 29'u faaliyetlerinde hiçbir kısıt görmüyor:

Konya'da hizmetler sektöründe faaliyetleri kısıtlayan faktörler geçen yıla göre incelendiğinde talep yetersizliğinde, işgücü eksikliğinde ve finansal kısıtlarda düşüş olurken, diğer faktörler, materyal veya ekipman eksikliğinde artış olmuştur. Faaliyetleri kısıtlayan hiçbir şeyin olmadığını söyleyenlerde de artış yaşanmıştır.

Hizmetler sektöründe faaliyet gösteren firmaların yüzde 28,7'si faaliyetlerini kısıtlayan hiçbir şey olmadığını belirtmiştir. Firmaların yüzde 22'si finansal kısıtların, yüzde 21'i diğer faktörlerin, yüzde 20'si talep yetersizliğinin, yüzde 4,7'si işgücü eksikliğinin ve yüzde 3,7'si materyal veya ekipman eksikliğinin faaliyetlerini kısıtladığını vurgulamıştır.

Şekil-5. Faaliyetleri kısıtlayan temel etkenlerin Eylül 2014'te bir önceki yıla göre değişimi (puan)



Konya hizmetler sektörü, Türkiye'ye göre gelecekte daha umutlu:

Konya ve Türkiye, hizmetler sektörü güven endeksi anketi sorular bazında karşılaştırıldığında Konya'nın "geçtiğimiz üç ayda işlerin durumu ve şirketin verdiği hizmetlere talep" hariç geçmiş döneme göre işlerin durumunda ve gelecek beklentilerin hepsinde Türkiye'ye göre daha iyi bir performans sergilediği görüldü. Konya'da "gelecek üç ayda verilen hizmetlere olan fiyat talep beklentisi" dışındaki tüm beklenti ve mevcut durumlarda geçen yıla göre düşüş yaşandı.

Tablo-2. Soru bazında detaylı sonuçlar* (puan)

Sorular	Konya (Konya TO) 09/2013	Konya (Konya TO) 08/2014	Konya (Konya TO) 09/2014	Bir önceki aya göre değişim 09/2014	Bir önceki yılın ayına göre değişim 09/2014	Türkiye (TÜİK) 09/2014
Geçtiğimiz üç ayda işleriniz nasıl değişti?	0,3	-12,7	-4,3	8,3	-4,7	0,7
Geçtiğimiz üç ayda şirketinizin verdiği hizmetlere olan talep nasıl değişti?	10,3	-11,7	-2,3	9,3	-12,7	0,5
Gelecek üç ayda şirketinizin verdiği hizmetlere olan talebin ne yönde değişmesini bekliyorsunuz?	39,0	45,3	36,0	-9,3	-3,0	4,4
Geçtiğimiz üç ayda şirketinizin toplam çalışan sayısı nasıl değişti?	7,0	3,7	5,7	2,0	-1,3	-5,9
Gelecek üç ayda şirketinizin toplam çalışan sayısının ne yönde değişmesini bekliyorsunuz?	23,7	12,7	14,0	1,3	-9,7	-2,9
Gelecek üç ayda şirketinizin verdiği hizmetlerin fiyatlarının ne yönde değişmesini bekliyorsunuz?	20,0	18,3	20,0	1,7	0,0	0,5
Geçen yılın aynı dönemine göre iş hacminizde (hizmet satışlarınızda) nasıl bir gelişme oldu?	8,0	-8,0	1,7	9,7	-6,3	

Geçen yıla göre Türkiye, AB-28 ve Euro Bölgesinden daha kötü performans sergiledi:

AB-28 ülkeleri ve Türkiye'nin Hizmetler Sektörü Güven Endeksi değerlerine bakıldığında Güney Kıbrıs'ın geçen yıla göre en fazla artış yaşanan ülke olduğu görüldü. Güney Kıbrıs'ı; Yunanistan, Slovenya, İspanya, Portekiz ve Macaristan takip etti. Euro Bölgesi Hizmetler Sektörü Güven Endeksi, geçen yıla göre AB- 28 ve Türkiye'ye oranla daha iyi performans sergiledi. Türkiye geçen yıla göre düşüş yaşayan 10 ülkeden biri olurken, geçen yıla göre en fazla düşüş ise Hırvatistan'da yaşandı.

Tablo-3. AB-28 Ülkeleri ve Türkiye'nin Hizmetler Sektörü Güven Endeksi karşılaştırmaları (Eylül 2013'e göre)

Ülkeler/ (Puan)	Eylül 2013'e göre Hizmetler Sektörü Güven Endeksi'ndeki Değişim
Güney Kıbrıs Rum Yönetimi	32,9
Yunanistan	21,8
Slovenya	19,6
İspanya	16,2
Portekiz	16,1
Macaristan	13,6
Malta	8,5
Slovakya	8,4
İtalya	6,2
Hollanda	6,1
Çek Cumhuriyet	4,7
İngiltere	3,9
Euro Bölgesi-18	3,2
Polonya	3,1
AB-28	2,9
Romanya	1,6
Fransa	1,5
Danimarka	-1,4
Belçika	-1,7
Türkiye	-2,1
Almanya	-2,3
Letonya	-6,0
Litvanya	-7,0
İsveç	-8,6
Finlandiya	-9,3
Avusturya	-9,5
Bulgaristan	-10,0
Estonya	-11,1
Hırvatistan	-17,1