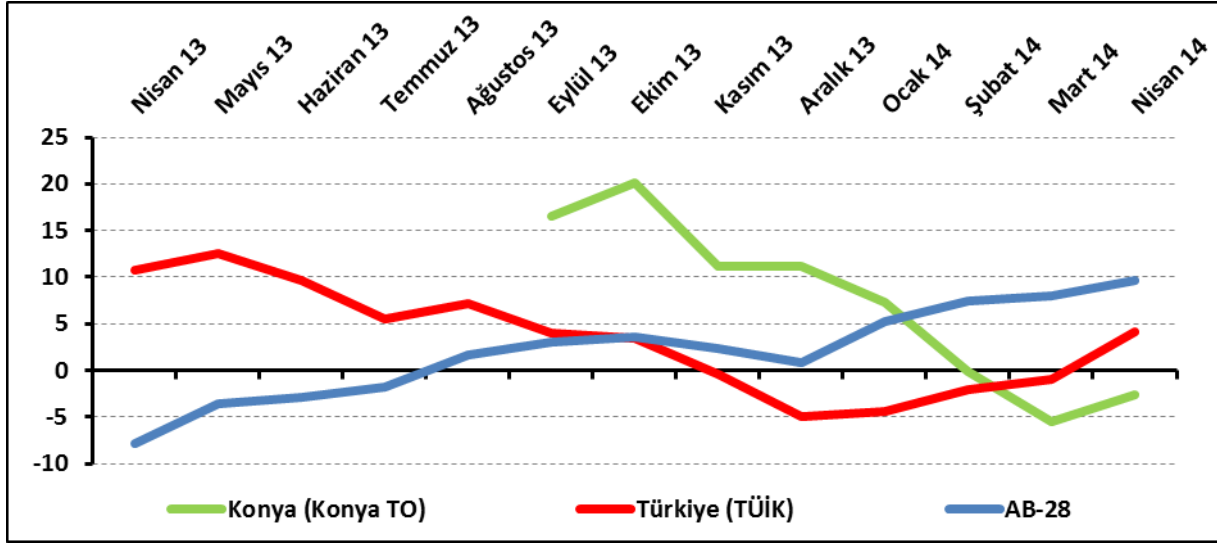




Konya hizmetler sektörü güven endeksi, 4 ay sonra yükseldi:

Ocak 2014'ten bu yana düşüşünü sürdüren Konya Hizmetler Sektörü Güven Endeksi, Nisan 2014'te bir önceki aya göre 3 puan düşerek -2,6 puan değerini aldı. Türkiye genelini temsil eden hizmetler sektörü güven endeksi Nisan 2014'te 4,1 puan değerini aldı. AB-28 hizmetler sektörü güven endeksi de 9,7 puan değerini aldı. Hizmetler Sektörü Güven Endeksi, geçen aya göre hem Konya'da hem de Türkiye'de ve AB-28'de yükseldi. Hizmetler sektörü güven endeksinin yükselmesinde geçtiğimiz 3 aya göre işlerin durumundaki ve hizmetlere olan talepteki artış etkili oldu. Konya hizmetler sektörü, Nisan 2014'te hem AB-28'den hem de Türkiye genelinden daha düşük değer aldı.

Şekil-1. Hizmetler Sektörü Güven Endeksi karşılaştırılması* (Nisan 2013 – Nisan 2014)



*Mevsimsellikten arındırılmamış seriler

Tablo-1. Konya Hizmetler Sektörü Güven Endeksi*

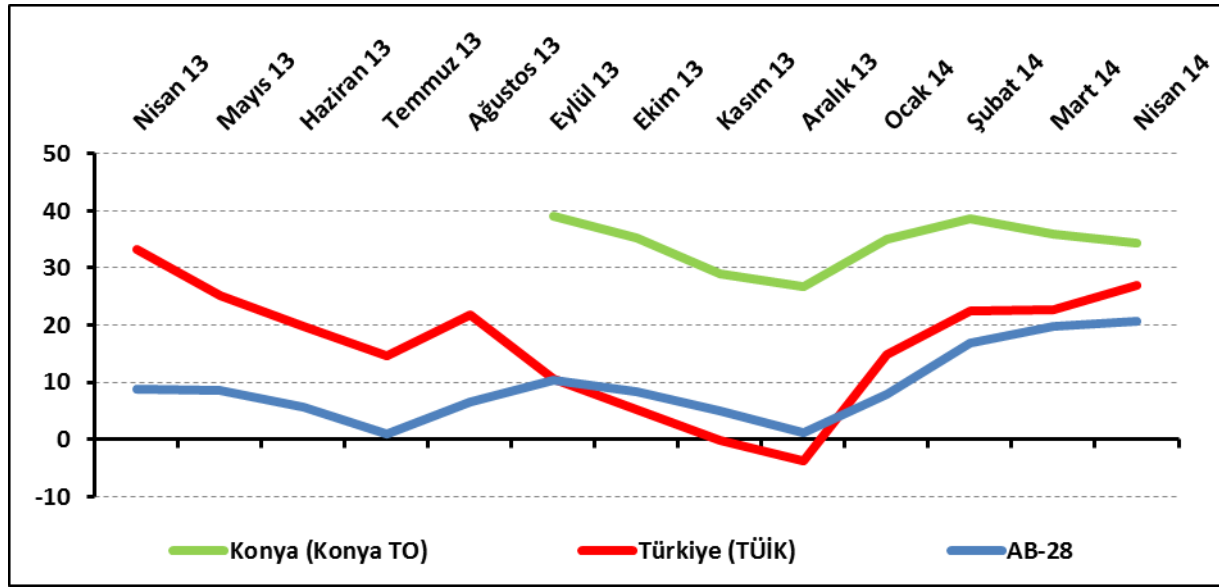
%	Ocak	Şubat	Mart	Nisan	Mayıs	Haziran	Temmuz	Ağustos	Eylül	Ekim	Kasım	Aralık
2013	---	---	---	---	---	---	---	---	16,6	20,1	11,2	11,2
2014	7,3	-0,1	-5,6	-2,6								



Verilen hizmetlere olan talep beklentisi geçen aya göre düştü:

Nisan 2014'te Konya'da hizmetler sektöründe faaliyet gösteren firmaların yüzde 50,3'ü önümüzdeki 3 ayda verdikleri hizmetlere olan talepte artış beklerken, talepte düşme bekleyenlerin oranı yüzde 16 düzeyinde kaldı. Önümüzdeki 3 ayda verilen hizmetlere talep beklentisinin denge değeri Mart 2014'te 36 puan seviyesindeyken, Nisan 2014'te 34,3 puana düştü. Önümüzdeki 3 ayda verilen hizmetlere talep beklentisi geçen aya göre Konya'da düşerken, Türkiye genelinde ve AB-28'de yükseldi. Önümüzdeki 3 ayda verilen hizmetlere talep beklentisi Konya'da Türkiye genelinden ve AB-28'den daha yüksek değer aldı.

Şekil-2. Önümüzdeki 3 ayda verilen hizmetlere talep beklentisi* (%arttı – %azaldı) (Nisan 2013 – Nisan 2014)



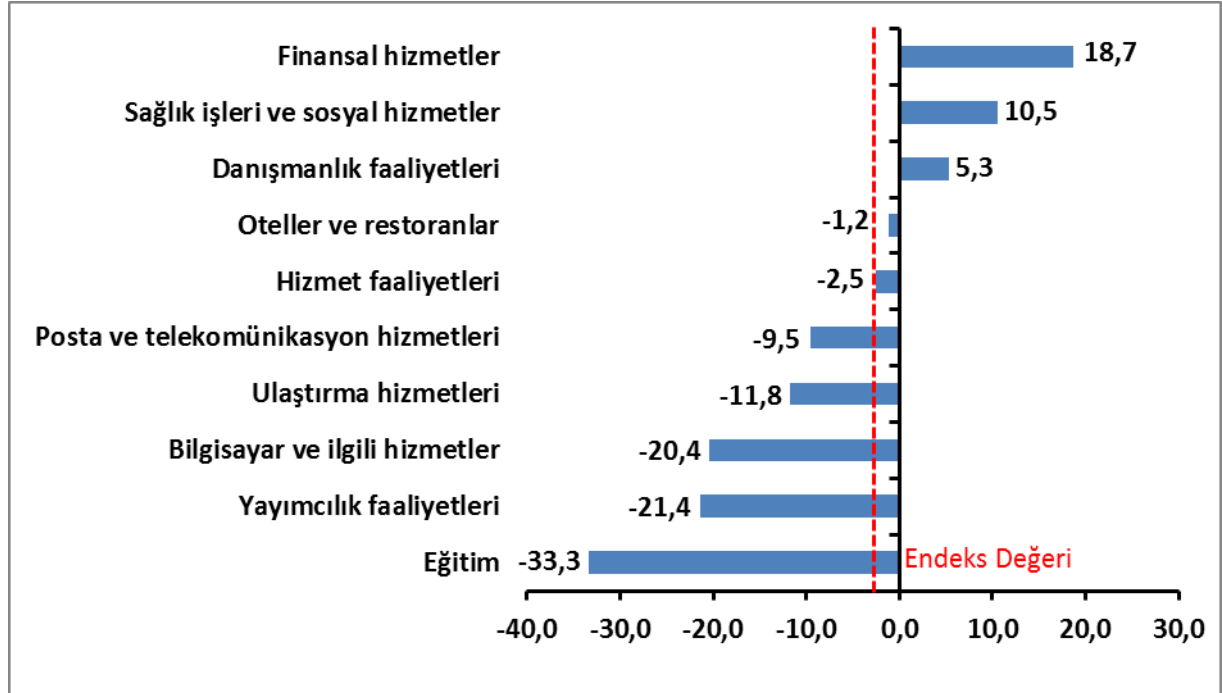
Tablo-2. Önümüzdeki 3 ayda verilen hizmetlere talep beklentisi* (%arttı – %azaldı)

%	Ocak	Şubat	Mart	Nisan	Mayıs	Haziran	Temmuz	Ağustos	Eylül	Ekim	Kasım	Aralık
2013	---	---	---	---	---	---	---	---	39,0	35,3	29,0	26,7
2014	35,0	38,7	36,0	34,3								

Nisan ayının lideri finansal hizmetler sektörü oldu:

Nisan ayında Konya’da hizmetler sektörüne alt sektörler itibariyle bakıldığında finansal hizmetler sektörü en iyi performansı gösteren sektör oldu. Finansal hizmetler sektörünü; sağlık işleri ve sosyal hizmetler ve danışmanlık faaliyetleri sektörleri takip etti. Bu 3 sektör pozitif değer aldı. Oteller ve restoranlar ve hizmet faaliyetleri sektörleri ise negatif değerler aldı ancak Nisan 2014 endeks değerinden daha yüksek değer almış oldular. Posta ve telekomünikasyon hizmetleri, ulaştırma hizmetleri ve bilgisayar ve ilgili hizmetler, yayıncılık faaliyetleri ve eğitim sektörleri Nisan 2014 endeks değerinden daha düşük değerler aldılar. Eğitim sektörü en düşük değeri alan sektör oldu.

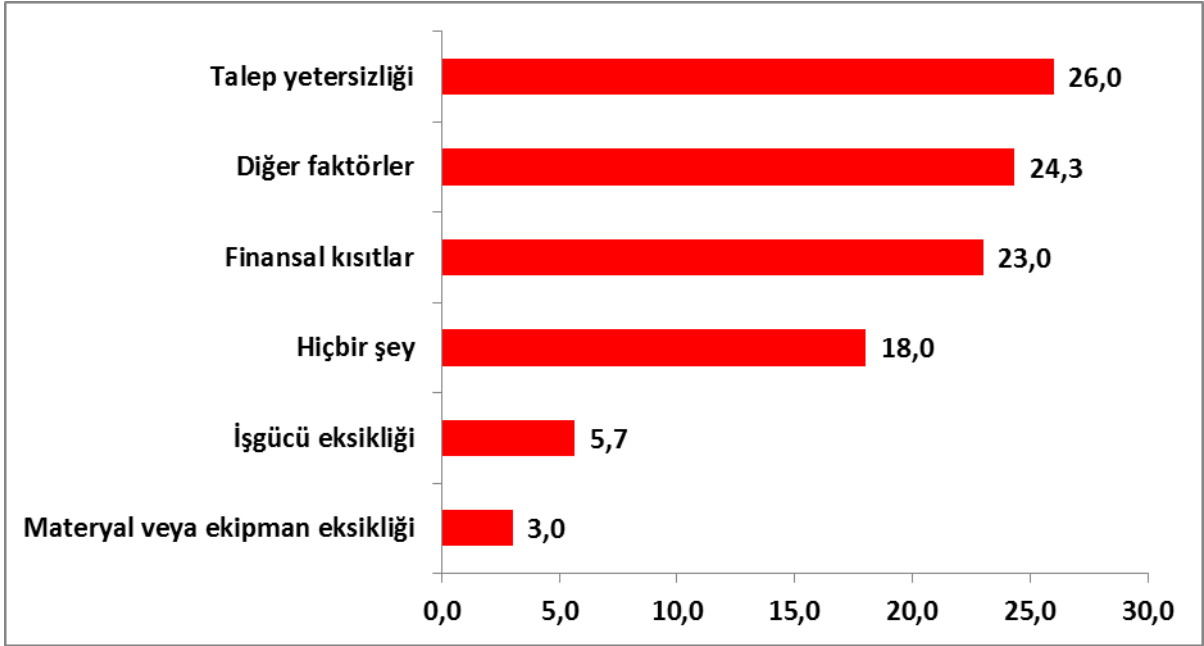
Şekil-4. Alt Sektör Bazında Hizmetler Sektörü Güven Endeksi (Nisan 2014)



Hizmetler sektöründe faaliyetleri en çok talep yetersizliği kısıtlıyor:

Konya’da hizmetler sektöründe faaliyetleri kısıtlayan faktörler incelendiğinde hizmetler sektöründe faaliyet gösteren firmaların yüzde 26’sı talep yetersizliğinin, yüzde 24,3’ü diğer faktörlerin, yüzde 23’ü finansal kısıtlamaların faaliyetleri kısıtladığını ifade etti. Firmaların yüzde 18’i de faaliyetlerini kısıtlayan hiçbir şey olmadığını ifade etmiştir.

Şekil-5. Faaliyetleri kısıtlayan temel etkenler (Nisan 2014)





Hizmetler sektöründe istihdam beklentilerinde artış yaşandı:

Konya ve Türkiye, hizmetler sektörü güven endeksi anketi sorular bazında karşılaştırıldığında Konya'nın "geçtiğimiz 3 aya göre işlerin durumu ve verilen hizmetlere talep durumu" dışındaki tüm beklenti ve mevcut durumlarda Türkiye'ye göre daha iyi bir performans sergilediği görüldü. Konya'da "gelecek 3 ayda verilen hizmetlere talep ve hizmet fiyatları beklentisi", "geçtiğimiz 3 aya göre çalışan sayısı" dışındaki tüm beklenti ve mevcut durumlarda geçen aya göre artış yaşandı.

Tablo-2. Soru bazında detaylı sonuçlar* (puan)

Sorular	Konya (Konya TO) 03/2014	Konya (Konya TO) 04/2014	Bir önceki aya göre değişim 04/2014	Türkiye (TÜİK) 04/2014
Geçtiğimiz üç ayda işleriniz nasıl değişti?	-29,0	-24,3	4,7	-7,4
Geçtiğimiz üç ayda şirketinizin verdiği hizmetlere olan talep nasıl değişti?	-23,7	-17,7	6,0	-7,3
Gelecek üç ayda şirketinizin verdiği hizmetlere olan talebin ne yönde değişmesini bekliyorsunuz?	36,0	34,3	-1,7	27,0
Geçtiğimiz üç ayda şirketinizin toplam çalışan sayısı nasıl değişti?	1,3	-0,3	-1,6	-6,7
Gelecek üç ayda şirketinizin toplam çalışan sayısının ne yönde değişmesini bekliyorsunuz?	13,0	16,7	3,7	14,9
Gelecek üç ayda şirketinizin verdiği hizmetlerin fiyatlarının ne yönde değişmesini bekliyorsunuz?	25,7	24,0	-1,7	14,2
Geçen yılın aynı dönemine göre iş hacminizde (hizmet satışlarınızda) nasıl bir gelişme oldu?	-18,3	-13,3	5,0	