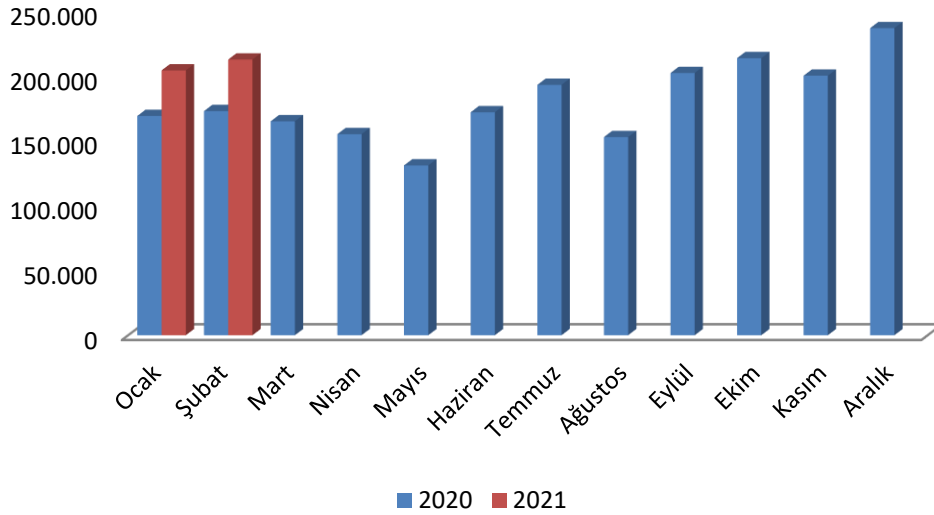


Konya Ticaret Odası (KTO) tarafından Türkiye İstatistik Kurumu'ndan ve Türkiye İhracatçılar Meclisi'nden alınan verilere dayalı olarak hazırlanan "Konya Dış Ticaret Bülteni" ile Konya'nın dış ticaret durumu güncel veriler ışığında analiz edilmekte ve Konya ile Türkiye'nin dış ticareti arasında bir kıyaslama yapmak mümkün olmaktadır.

## Konya'nın ihracatı geçen aya ve geçen yıla göre arttı:

Konya'da ihracat 2021 yılı Ocak ayında 203,5 milyon dolar seviyesinde iken 2021 yılı Şubat ayında bir önceki aya göre 8,4 milyon dolar, bir önceki yılın aynı ayına göre 39,6 milyon dolar artarak 211,9 milyon dolar seviyesine yükseldi. Türkiye'nin Şubat 2021 ihracatı ise 15,1 milyar dolar seviyesinde gerçekleşti.

### Şekil-1: Aylara Göre Konya'nın İhracatı 2020-2021 (1000\$)



Kaynak: TÜİK

Tablo-1: Aylara Göre Konya'nın İhracatı (2020-2021) (1000\$)

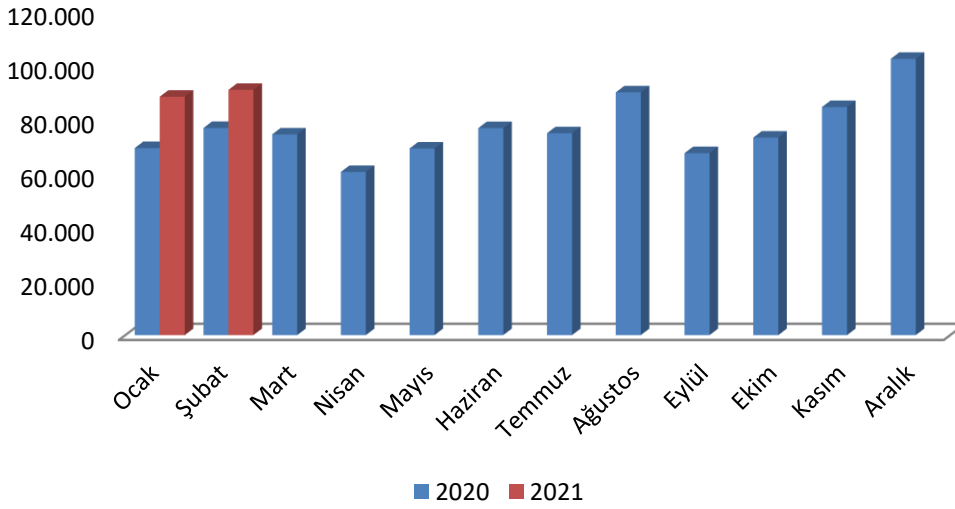
İhracat (1000 \$)												
	Ocak	Şubat	Mart	Nisan	Mayıs	Haziran	Temmuz	Ağustos	Eylül	Ekim	Kasım	Aralık
2020	168.545	172.285	164.425	154.537	130.504	171.352	192.424	152.239	201.529	212.914	199.467	236.013
2021	203.518	211.886										

Kaynak: TÜİK

## Konya'nın ithalatı geçen aya ve geçen yıla göre arttı:

Ocak 2021'de 88,1 milyon dolar seviyesinde olan ithalat rakamları, Şubat 2021'de bir önceki aya göre yüzde 2,8, geçen yılın aynı ayına göre yüzde 18,4 artarak 90,6 milyon dolar seviyesinde gerçekleşti. Türkiye ithalat rakamlarına bakıldığında ise Şubat 2021'de bir önceki aya göre 754,9 milyon dolarlık bir artış olduğu ve ithalatın 18,6 milyar dolar seviyesine yükseldiği görülmektedir.

Şekil-2: Aylara Göre Konya'nın İthalatı 2020-2021 (1000\$)



Kaynak: TÜİK

Tablo-2: Aylara Göre Konya'nın İthalatı (2020-2021) (1000\$)

İthalat (1000 \$)												
	Ocak	Şubat	Mart	Nisan	Mayıs	Haziran	Temmuz	Ağustos	Eylül	Ekim	Kasım	Aralık
2020	69.104	76.531	74.140	60.261	68.942	76.467	74.579	89.663	67.221	72.954	84.255	102.068
2021	88.089	90.598										

Kaynak: TÜİK

2021 Şubat ayı itibarıyla Konya'nın Türkiye'nin toplam ihracat ve ithalatından aldığı pay sırasıyla, yüzde 1,40 ve yüzde 0,49 olarak gerçekleşmiştir. Konya'nın Şubat 2021'deki 302 milyon dolarlık dış ticaret hacmi ise Türkiye'nin toplam dış ticaret hacminin yüzde 0,9'unu oluşturmaktadır. Türkiye 2021 Şubat ayı itibarıyla 3,5 milyar dolarlık dış ticaret açığı verirken, Konya 121 milyon dolarlık dış ticaret fazlası vermiştir. Şubat ayında Türkiye için ihracatın ithalatı karşılama oranı yüzde 81 iken Konya için bu oran yüzde 234 olmuştur.

Tablo-3: Türkiye – Konya Karşılaştırmalı Dış Ticaret İstatistikleri – 2021 Şubat (milyon \$)

	İhracat (milyon \$)	İthalat (milyon \$)	Dış Ticaret Dengesi (milyon \$)	Dış Ticaret Hacmi (milyon \$)	İhracatın İthalatı Karşılama Oranı (%)	İhracat Şubat 2020-2021) Fark (%)	İthalat Şubat 2020-2021) Fark (%)
Türkiye	15.102	18.581	-3.480	33.683	81%	8,8%	9,1%
Konya	211,9	90,6	121	302	234%	23,0%	18,4%

Kaynak: TÜİK

Konya'nın Şubat ayı ihracatı bir önceki yılın aynı ayına göre yüzde 23 artarken, Türkiye'nin ihracatı aynı dönemde yüzde 8,8 artmıştır. Öte yandan Konya'nın Şubat ayı ithalatı bir önceki yılın aynı ayına göre yüzde 18,4 artarken, Türkiye'nin Şubat ayı ithalatı aynı dönemde yüzde 9,1 artmıştır. Konya'nın dış ticaret verilerine göre, bir önceki aya oranla 2021 yılı Şubat ayı ithalatında yüzde 2,8'lik, ihracatında da yüzde 4,1'lik bir artış gözlenmiştir. Türkiye'nin bir önceki aya oranla 2021 yılı Şubat ayı ithalatında yüzde 4,2'lik, ihracatında ise yüzde 5,9'luk bir artış gözlenmiştir.

Tablo-4: İhracatın Sektörel Dağılımı (Şubat; 2020-2021)

	Şubat-İhracat (\$)		Değişim	Konya'nın Toplam İhracatı İçindeki Pay (%) - Şubat 2021
	2021	2020		
Kazanlar, makinalar, mekanik cihazlar ve aletler, nükleer reaktörler, bunların aksam ve parçaları	59.588.394	55.373.891	7,6%	28,1%
Motorlu kara taşıtları, traktörler, bisikletler, motosikletler ve diğer kara taşıtları, bunların aksam, parça, aksesuarı	33.404.684	27.474.791	21,6%	15,8%
Silahlar ve mühimmat, bunların aksam, parça ve aksesuarı	29.415.886	6.587.148	346,6%	13,9%
Hububat, un, nişasta veya süt müstahzarları, pastacılık ürünleri	12.184.924	11.430.126	6,6%	5,8%
Demir veya çelikten eşya	11.822.000	11.512.376	2,7%	5,6%
Plastikler ve mamulleri	7.259.186	6.243.617	16,3%	3,4%

Kakao ve kakao müstahzarları	5.808.910	7.095.285	-18,1%	2,7%
Süt ürünleri, yumurtalar, tabii bal, diđer yenilebilir hayvansal menşeli ürünler	5.331.639	5.057.107	5,4%	2,5%
Alüminyum ve alüminyumdan eşya	5.263.570	3.052.924	72,4%	2,5%
Elektrikli makina ve cihazlar, ses kaydetme-verme, televizyon görüntü-ses kaydetme-verme cihazları, aksam-parça-aksesuarı	3.951.861	3.702.045	6,7%	1,9%
<b>Toplam</b>	<b>211.886.083</b>	<b>172.284.626</b>	<b>23,0%</b>	<b>100,0%</b>

Kaynak: TÜİK

Sektörlere göre ihracat verileri incelendiğinde, 2021 Şubat ayında Konya'nın en fazla ihracat yaptığı ilk 10 sektörde bir önceki aya kıyasla çok fazla deęişiklik olmadığı gözlenmiştir. Ocak 2021'de listede yer almayan ancak Şubat 2021'de yer alan sektörün "*elektrikli makina ve cihazlar, ses kaydetme-verme, televizyon görüntü-ses kaydetme-verme cihazları, aksam-parça-aksesuarı*" sektörü olduğu görülmektedir. Kazanlar, makinalar, mekanik cihazlar ve aletler, nükleer reaktörler, bunların aksam ve parçaları sektörü 59,6 milyon dolarlık ihracatı ile Şubat ayında Konya'nın toplam ihracatının yüzde 28,1'ini oluşturmaktadır; geçen yılın aynı ayına göre sektörün ihracatı yüzde 7,6 artmıştır. Geçen yılın aynı ayına göre listedeki ilk 10 ürün arasında ihracatı en çok artan ürün grubu "*silahlar ve mühimmat, bunların aksam, parça ve aksesuarı*" sektörü olmuştur. İlk 10 sektör arasında "*kakao ve kakao müstahzarları*" sektörü ise ihracatı azalan tek sektör olmuştur.

**Tablo-5: İhracat Partnerleri (Şubat - 2021)**

	Partner	İhracat (\$)	Pay
1	ABD	30.417.304	14%
2	Irak	21.170.581	10%
3	Almanya	15.536.137	7%
4	Rusya Federasyonu	7.179.219	3%
5	İtalya	6.268.983	3%
6	Polonya	5.830.242	3%
7	İsrail	5.724.999	3%
8	Özbekistan	5.431.382	3%
9	Fransa	4.466.709	2%
10	Birleşik Krallık	4.407.530	2%
	Diğer	<b>105.452.997</b>	<b>50%</b>
	<b>Toplam</b>	<b>211.886.083</b>	<b>100%</b>

Kaynak: TÜİK

**Tablo-6: İthalat Partnerleri (Şubat - 2021)**

	Partner	İthalat (\$)	Pay
1	Rusya Federasyonu	26.438.631	29%
2	Çin	17.698.246	20%
3	Tayvan	3.934.667	4%
4	Almanya	3.599.501	4%
5	İtalya	3.449.028	4%
6	Suudi Arabistan	3.422.445	4%
7	Ukrayna	2.357.958	3%
8	Japonya	2.216.832	2%
9	ABD	2.020.238	2%
10	İspanya	1.568.841	2%
	Diğer	<b>23.891.660</b>	<b>26%</b>
	<b>Toplam</b>	<b>90.598.047</b>	<b>100%</b>

Kaynak: TÜİK

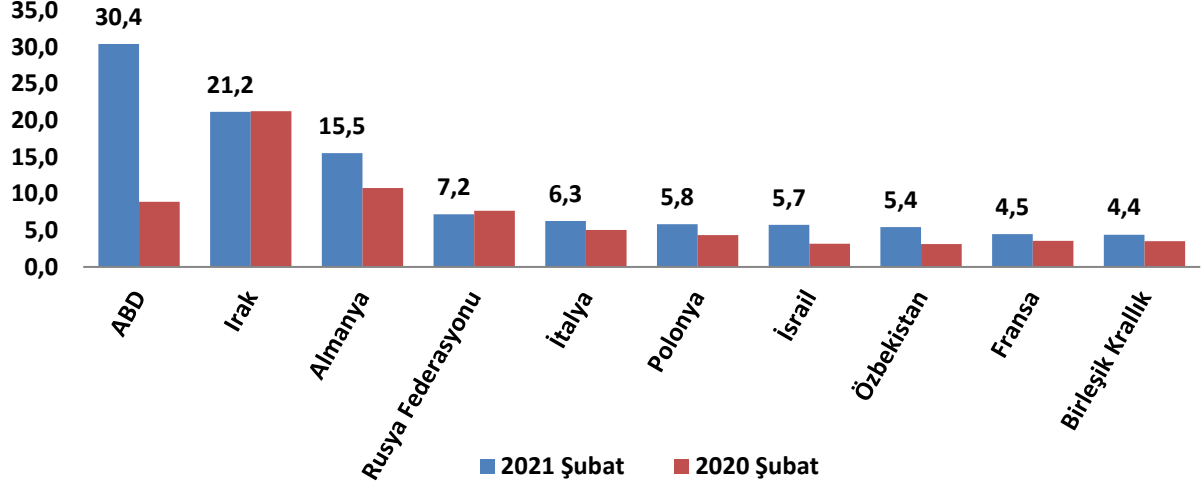
## Konya'nın ihracatında ABD'nin payı yüzde 14,4 seviyesinde

Ülkeler bazında Konya'nın ihracat rakamlarına bakıldığında, Şubat 2021'de, ilk sırada 30,4 milyon dolarlık ihracat hacmi ile ABD yer almaktadır. Konya'nın ABD'ye olan ihracatı geçen yılın aynı ayına göre yaklaşık 21,5 milyon dolar artarak 30,4 milyon dolara yükselmiştir. ABD, Konya'nın toplam ihracatının yüzde 14,4'ünü oluşturmaktadır.

ABD'nin ardından 21,2 milyon dolarlık ihracat hacmi ile Irak gelmektedir. Irak'a yapılan ihracat, geçen yılın aynı ayına göre yaklaşık 89 bin dolar azalmıştır. Konya'nın en fazla ihracat yaptığı diğer ülkeler sırasıyla Almanya, Rusya, İtalya, Polonya, İsrail, Özbekistan, Fransa ve Birleşik Krallık'tır.

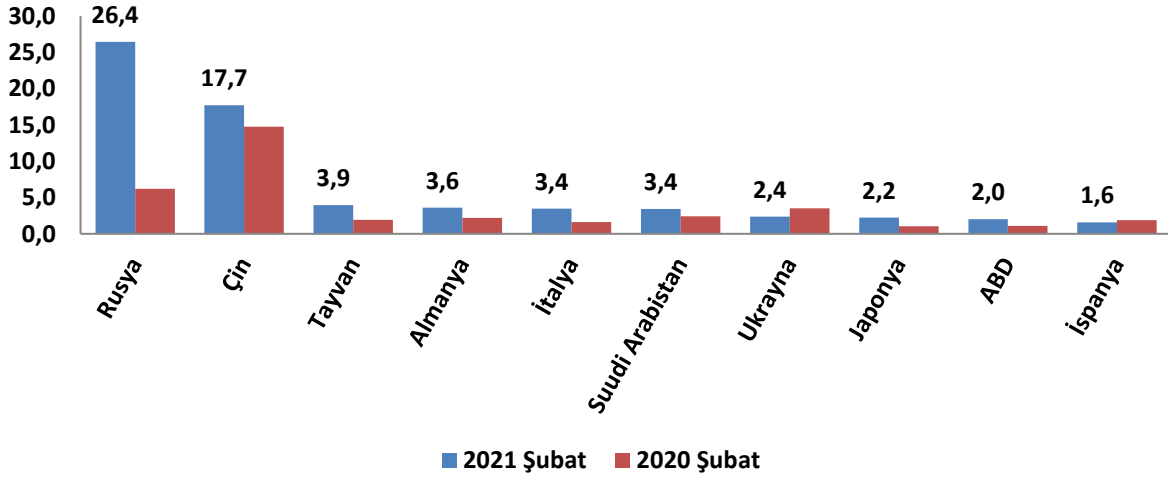
Konya, Şubat ayında en fazla ithalatı ise Rusya'dan yapmıştır. Konya'nın Rusya'dan yaptığı ithalat, yaklaşık 26,4 milyon dolar seviyesindedir ve yapılan toplam ithalatın yüzde 29,2'sini oluşturmaktadır. Konya'nın Rusya'dan sonra en fazla ithalat yaptığı ülke ise Çin olmuştur. Konya'nın Çin'e yaptığı ithalat, yaklaşık 17,7 milyon dolar seviyesinde olup toplam ithalatın yüzde 19,5'ini oluşturmaktadır. Konya'nın en fazla ithalat yaptığı diğer ülkeler sırasıyla Tayvan, Almanya, İtalya, Suudi Arabistan, Ukrayna, Japonya, ABD ve İspanya'dır.

Şekil-3: Ükelere Göre Konya'nın İhracatı (milyon \$) – İlk 10 Ülke (Şubat -2021)



Kaynak: TÜİK

Şekil-4: Ükelere Göre Konya'nın İthalatı (milyon \$) – İlk 10 Ülke (Şubat -2021)



Kaynak: TÜİK