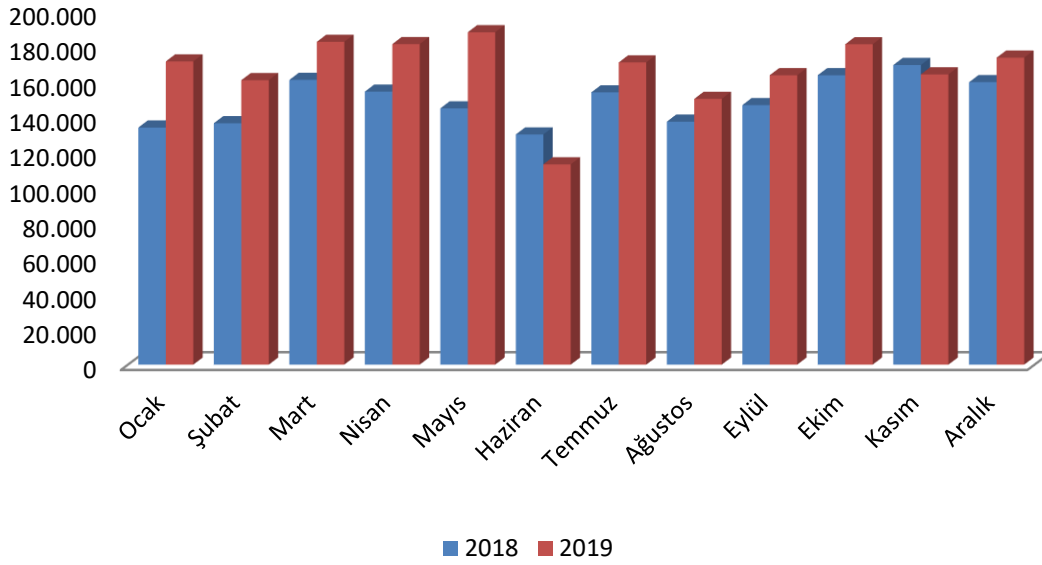


Konya Ticaret Odası (KTO) tarafından Türkiye İstatistik Kurumu'ndan ve Türkiye İhracatçılar Meclisi'nden alınan verilere dayalı olarak hazırlanan "Konya Dış Ticaret Bülteni" ile Konya'nın dış ticaret durumu güncel veriler ışığında analiz edilmekte ve Konya ile Türkiye'nin dış ticareti arasında bir kıyaslama yapmak mümkün olmaktadır.

## Konya'nın ihracatı geçen aya ve geçen yıla göre arttı:

Konya'da ihracat 2019 yılı Kasım ayında 163,5 milyon dolar seviyesinde iken Aralık ayında bir önceki aya göre 9,4 milyon dolar, bir önceki yılın aynı ayına göre 13,8 milyon dolar artarak 172,9 milyon dolar seviyesine yükseldi. Türkiye'nin Aralık 2019 ihracatı ise 14,7 milyar dolar seviyesinde gerçekleşti.

### Şekil-1: Aylara Göre Konya'nın İhracatı 2018-2019 (1000\$)



Kaynak: TÜİK

Tablo-1: Aylara Göre Konya'nın İhracatı (2018-2019) (1000\$)

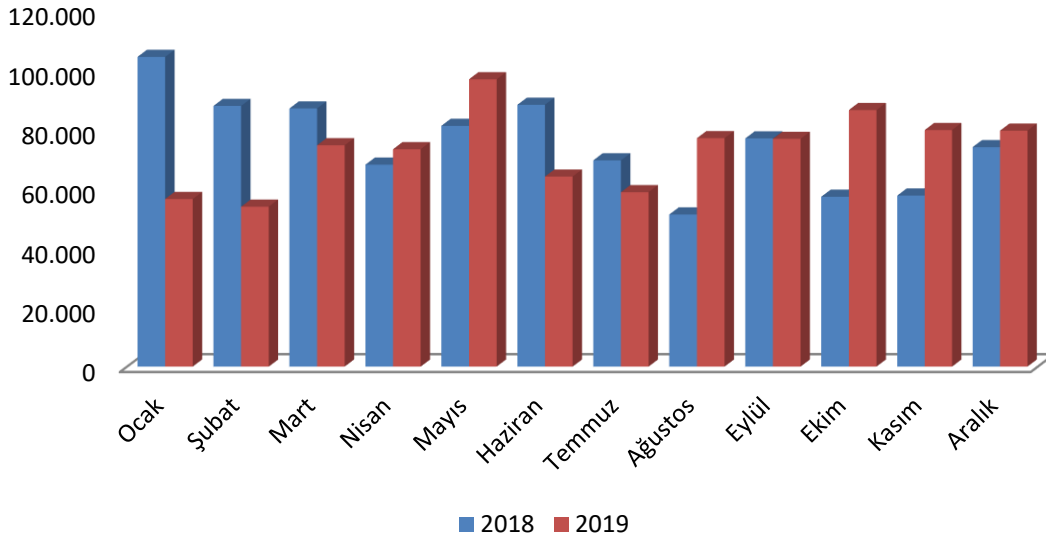
İhracat (1000 \$)												
	Ocak	Şubat	Mart	Nisan	Mayıs	Haziran	Temmuz	Ağustos	Eylül	Ekim	Kasım	Aralık
2018	133.605	136.056	160.425	153.808	144.417	129.714	153.391	136.938	146.242	163.054	168.785	159.133
2019	170.776	160.264	181.813	180.544	187.196	112.906	170.238	149.749	163.045	180.455	163.522	172.928

Kaynak: TÜİK

## Konya'nın ithalatı geçen aya göre düştü:

Kasım 2019'da 79,7 milyon dolar seviyesinde olan ithalat rakamları, Aralık 2019'da bir önceki aya göre yüzde 0,2 azalırken, geçen yılın aynı ayına göre yüzde 7,5 artarak 79,5 milyon dolar seviyesine yükseldi. Türkiye ithalat rakamlarına bakıldığında ise Aralık 2019'da bir önceki aya göre 1,3 milyar dolarlık bir artış olduğu ve ithalatın 19 milyar dolar seviyesine yükseldiği görülmektedir.

Şekil-2: Aylara Göre Konya'nın İthalatı 2018-2019 (1000\$)



Kaynak: TÜİK

Tablo-2: Aylara Göre Konya'nın İthalatı (2018-2019) (1000\$)

İthalat (1000 \$)												
	Ocak	Şubat	Mart	Nisan	Mayıs	Haziran	Temmuz	Ağustos	Eylül	Ekim	Kasım	Aralık
2018	104.355	87.855	87.008	68.081	81.154	88.246	69.535	51.307	76.933	57.276	57.680	73.982
2019	56.504	53.926	74.613	73.292	96.826	64.070	58.820	77.007	76.764	86.472	79.738	79.540

Kaynak: TÜİK

2019 Aralık ayı itibarıyla Konya'nın Türkiye'nin toplam ihracat ve ithalatından aldığı pay sırasıyla, yüzde 1,18 ve yüzde 0,42 olarak gerçekleşmiştir. Konya'nın Aralık 2019'daki 252 milyon dolarlık dış ticaret hacmi ise Türkiye'nin toplam dış ticaret hacminin yüzde 0,75'ini oluşturmaktadır. Türkiye 2019 Aralık ayı itibarıyla 4,3 milyar dolarlık dış ticaret açığı verirken, Konya 93 milyon dolarlık dış ticaret fazlası vermiştir. Aralık ayında Türkiye için ihracatın ithalatı karşılama oranı yüzde 77 iken Konya için bu oran yüzde 217 olmuştur.

**Tablo-3: Türkiye – Konya Karşılaştırmalı Dış Ticaret İstatistikleri – 2019 Aralık (milyon \$)**

	İhracat (milyon \$)	İthalat (milyon \$)	Dış Ticaret Dengesi (milyon \$)	Dış Ticaret Hacmi (milyon \$)	İhracatın İthalatı Karşılama Oranı (%)	İhracat (Aralık 2018- 2019) Fark (%)	İthalat (Aralık 2018- 2019) Fark (%)
<b>Türkiye</b>	<b>14.694</b>	<b>19.019</b>	<b>-4.325</b>	<b>33.713</b>	<b>77%</b>	<b>6,4%</b>	<b>14,9%</b>
<b>Konya</b>	<b>173</b>	<b>80</b>	<b>93</b>	<b>252</b>	<b>217%</b>	<b>8,7%</b>	<b>7,5%</b>

Kaynak: TÜİK

Konya'nın Aralık ayı ihracatı bir önceki yılın aynı ayına göre yüzde 8,7 yükselirken, Türkiye'nin ihracatı aynı dönemde yüzde 6,4 yükselmiştir. Öte yandan Konya'nın Aralık ayı ithalatı bir önceki yılın aynı ayına göre yüzde 7,5 yükselirken, Türkiye'nin Aralık ayı ithalatı aynı dönemde yüzde 14,9 yükselmiştir. Konya'nın dış ticaret verilerine göre, bir önceki aya oranla 2019 yılı Aralık ayı ithalatında yüzde 0,2'lik düşüş gözlenirken, ihracatında yüzde 5,8'lik bir artış gözlenmiştir. Türkiye'nin bir önceki aya oranla 2019 yılı Aralık ayı ithalatında yüzde 7,2'lik artış, ihracatında yüzde 5'lik bir düşüş gözlenmiştir.

**Tablo-4: İhracatın Sektörel Dağılımı (Aralık; 2018-2019)**

	Aralık -İhracat (\$)		Değişim	Konya'nın Toplam İhracatı İçindeki Pay (%) - Aralık 2019
	2019	2018		
Kazanlar, makinalar, mekanik cihazlar ve aletler, nükleer reaktörler, bunların aksam ve parçaları	60.284.659	43.267.565	39,3%	34,9%
Motorlu kara taşıtları, traktörler, bisikletler, motosikletler ve diğer kara taşıtları, bunların aksam, parça, aksesuarı	27.986.638	21.823.342	28,2%	16,2%
Demir veya çelikten eşya	12.347.326	9.522.640	29,7%	7,1%
Hububat, un, nişasta veya süt müstahzarları, pastacılık ürünleri	10.047.073	11.087.932	-9,4%	5,8%
Plastikler ve mamulleri	6.680.569	6.168.951	8,3%	3,9%
Kakao ve kakao müstahzarları	5.906.170	5.726.257	3,1%	3,4%
Süt ürünleri, yumurtalar, tabii bal, diğer yenilebilir hayvansal menşeli ürünler	5.645.701	7.890.162	-28,4%	3,3%

Silahlar ve mühimmat, bunların aksam, parça ve aksesuarı	5.165.940	4.739.031	9,0%	3,0%
Alüminyum ve alüminyumdan eşya	3.769.559	7.411.503	-49,1%	2,2%
Elektrikli makina ve cihazlar, ses kaydetme-verme, televizyon görüntü-ses kaydetme-verme cihazları, aksam-parça-aksesuarı	3.183.869	3.322.627	-4,2%	1,8%
<b>Toplam</b>	<b>172.928.388</b>	<b>159.133.362</b>	<b>8,7%</b>	<b>100,0%</b>

Kaynak: TÜİK

Sektörlere göre ihracat verileri incelendiğinde, 2019 Aralık ayında Konya'nın en fazla ihracat yaptığı ilk 10 sektörde bir önceki aya kıyasla çok fazla değişiklik olmadığı gözlenmiştir. Kasım 2019'da listede yer almayan ancak Aralık 2019'da yer alan sektörün "*alüminyum ve alüminyumdan eşya*" sektörü olduğu görülmektedir. "*Kazanlar, makineler, mekanik cihazlar ve aletler, nükleer reaktörler, bunların aksam ve parçaları*" sektörü 60,3 milyon dolarlık ihracatı ile Aralık ayında Konya'nın toplam ihracatının yüzde 34,9'unu oluşturmaktadır; geçen yılın aynı ayına göre sektörün ihracatı yüzde 39,3 artmıştır. Geçen yılın aynı ayına göre listedeki ilk 10 ürün arasında ihracatı en çok artan ürün grubu "*kazanlar, makineler, mekanik cihazlar ve aletler, nükleer reaktörler, bunların aksam ve parçaları*" sektörü olmuştur. İlk 10 sektör arasında "*alüminyum ve alüminyumdan eşya*" sektörü ise ihracatı en çok azalan sektör olmuştur.

**Tablo-5: İhracat Partnerleri (Aralık - 2019)**

	Partner	İhracat (\$)	Pay
1	Irak	23.061.794	13%
2	Almanya	11.869.123	7%
3	ABD	8.003.290	5%
4	Rusya Federasyonu	5.958.751	3%
5	Libya	5.683.132	3%
6	Mısır	5.422.769	3%
7	Suudi Arabistan	5.239.608	3%
8	İran	4.947.286	3%
9	İsrail	4.476.152	3%
10	İtalya	3.902.599	2%
	<b>Diğer</b>	<b>94.363.884</b>	<b>55%</b>
	<b>Toplam</b>	<b>172.928.388</b>	<b>100%</b>

Kaynak: TÜİK

**Tablo-6: İthalat Partnerleri (Aralık - 2019)**

	Partner	İthalat (\$)	Pay
1	Çin	16.743.604	21%
2	Rusya Federasyonu	13.751.128	17%
3	Ukrayna	9.810.040	12%
4	Almanya	5.052.156	6%
5	İtalya	3.657.730	5%
6	Katar	2.243.478	3%
7	Hollanda	1.934.519	2%
8	Tayvan	1.926.547	2%
9	Yunanistan	1.575.433	2%
10	Bulgaristan	1.285.546	2%
	<b>Diğer</b>	<b>21.559.429</b>	<b>27%</b>
	<b>Toplam</b>	<b>79.539.610</b>	<b>100%</b>

Kaynak: TÜİK

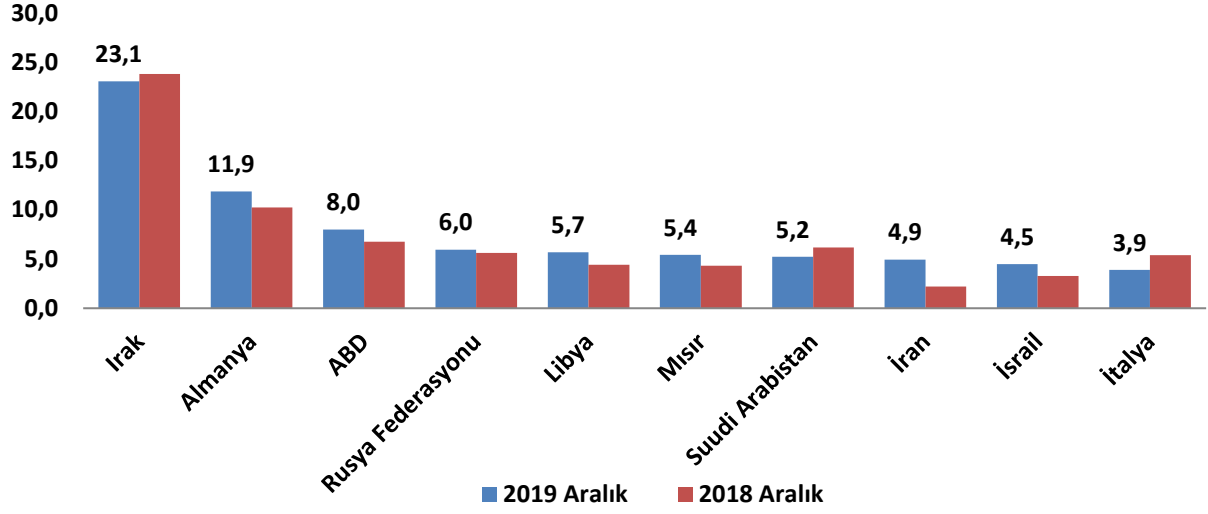
## Konya'nın ihracatında Irak'ın payı yüzde 13 seviyesinde

Ülkeler bazında Konya'nın ihracat rakamlarına bakıldığında, Aralık 2019'da, ilk sırada 23,1 milyon dolarlık ihracat hacmi ile Irak yer almaktadır. Konya'nın Irak'a olan ihracatı geçen yılın aynı ayına göre yaklaşık 754 bin dolar azalarak 23,1 milyon dolara gerilemiştir. Irak, Konya'nın toplam ihracatının yüzde 13,3'ünü oluşturmaktadır.

Irak'ın ardından 11,9 milyon dolarlık ihracat hacmi ile Almanya gelmektedir. Almanya'ya yapılan ihracat, geçen yılın aynı ayına göre yaklaşık 1,6 milyon dolar artmıştır. Konya'nın en fazla ihracat yaptığı diğer ülkeler sırasıyla ABD, Rusya, Libya, Mısır, Suudi Arabistan, İran, İsrail ve İtalya'dır.

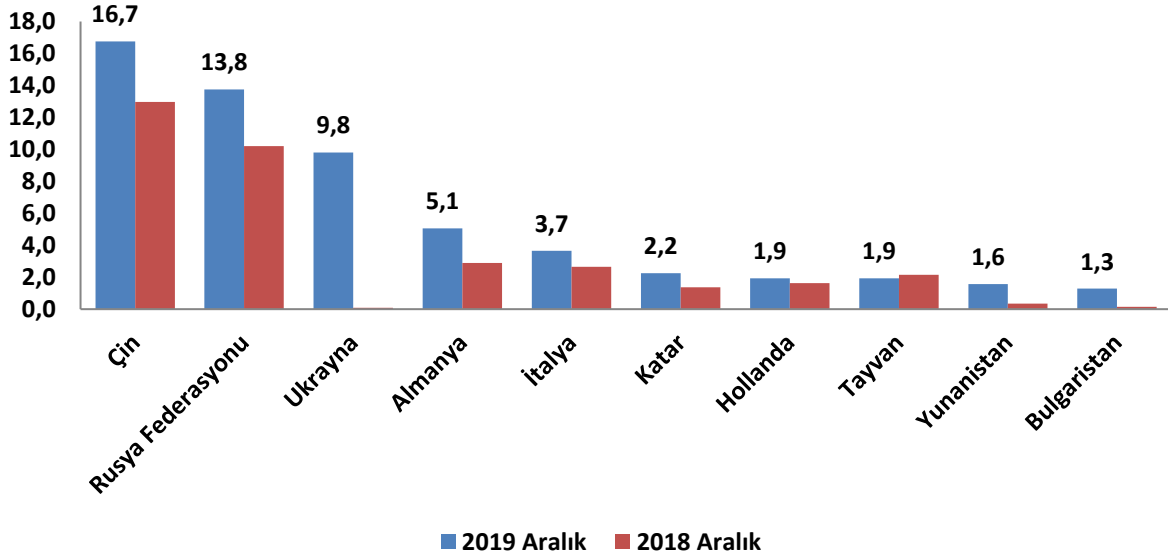
Konya, Aralık ayında en fazla ithalatı ise Çin'den yapmıştır. Konya'nın Çin'den yaptığı ithalat, yaklaşık 16,7 milyon dolar seviyesindedir ve yapılan toplam ithalatın yüzde 21,1'ini oluşturmaktadır. Konya'nın Çin'den sonra en fazla ithalat yaptığı ülke ise Rusya olmuştur. Konya'nın Rusya'dan yaptığı ithalat, yaklaşık 13,8 milyon dolar seviyesinde olup toplam ithalatın yüzde 17,3'ünü oluşturmaktadır. Konya'nın en fazla ithalat yaptığı diğer ülkeler sırasıyla, Ukrayna, Almanya, İtalya, Katar, Hollanda, Tayvan, Yunanistan ve Bulgaristan'dır.

Şekil-3: Ülkelere Göre Konya'nın İhracatı (milyon \$) – İlk 10 Ülke (Aralık -2019)



Kaynak: TÜİK

Şekil-4: Ülkelere Göre Konya'nın İthalatı (milyon \$) – İlk 10 Ülke (Aralık -2019)



Kaynak: TÜİK