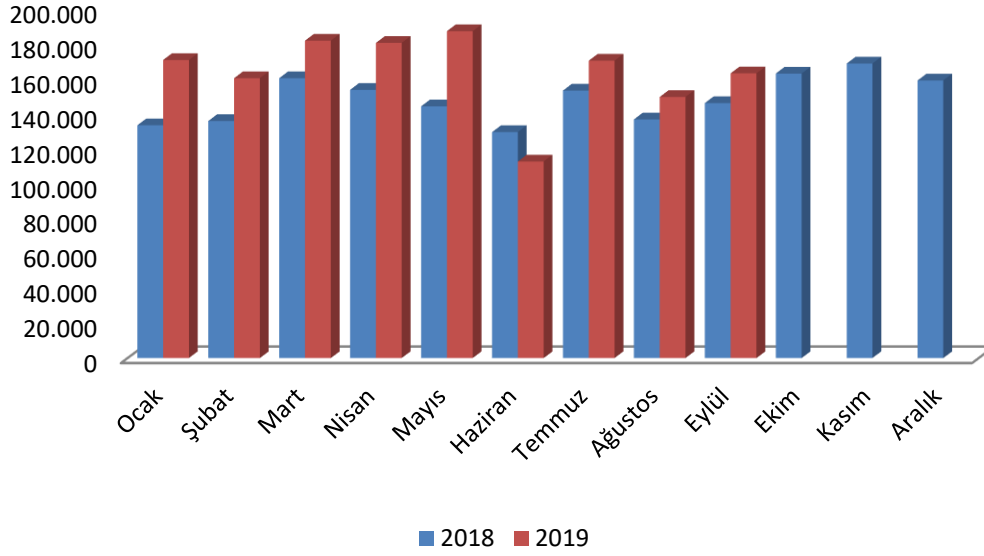


Konya Ticaret Odası (KTO) tarafından Türkiye İstatistik Kurumu'ndan ve Türkiye İhracatçılar Meclisi'nden alınan verilere dayalı olarak hazırlanan "Konya Dış Ticaret Bülteni" ile Konya'nın dış ticaret durumu güncel veriler ışığında analiz edilmekte ve Konya ile Türkiye'nin dış ticareti arasında bir kıyaslama yapmak mümkün olmaktadır.

## Konya'nın ihracatı geçen aya ve geçen yıla göre yükseldi:

Konya'da ihracat 2019 yılı Ağustos ayında 149,7 milyon dolar seviyesinde iken Eylül ayında bir önceki aya kıyasla yaklaşık 13,4 milyon dolar, bir önceki yılın aynı ayına kıyasla 16,9 milyon dolar artarak 163,2 milyon dolar seviyesine yükseldi. Türkiye'nin Eylül 2019 ihracatı ise 14,4 milyar dolar seviyesinde gerçekleşti.

## Şekil-1: Aylara Göre Konya'nın İhracatı 2018-2019 (1000\$)



Kaynak: TÜİK

## Tablo-1: Aylara Göre Konya'nın İhracatı (2018-2019) (1000\$)

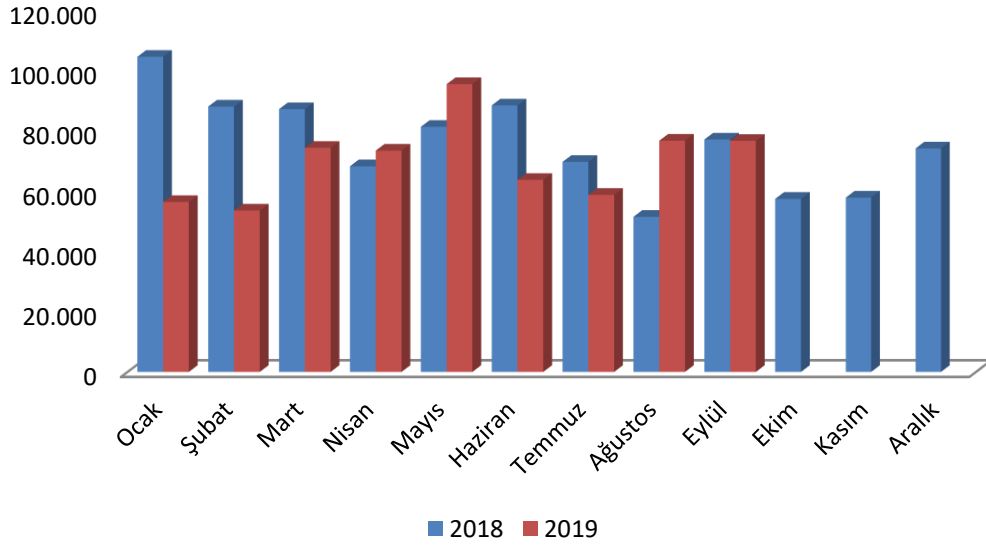
İhracat (1000 \$)												
	Ocak	Şubat	Mart	Nisan	Mayıs	Haziran	Temmuz	Ağustos	Eylül	Ekim	Kasım	Aralık
2018	133.605	136.056	160.425	153.808	144.417	129.714	153.391	136.938	146.242	163.054	168.785	159.133
2019	170.780	160.406	181.819	180.569	187.209	112.978	170.409	149.746	163.196			

Kaynak: TÜİK

## Konya'nın ithalatı geçen aya ve geçen yıla göre azaldı:

Ağustos 2019'da 76,5 milyon dolar seviyesinde olan ithalat rakamları, Eylül 2019'da bir önceki aya göre yüzde 0,1, geçen yılın aynı ayına göre yüzde 0,6 azalarak 76,5 milyon dolar seviyesine geriledi. Türkiye ithalat rakamlarına bakıldığında ise Eylül 2019'da bir önceki aya göre 1,5 milyar dolarlık bir artış olduğu ve ithalatın 16,5 milyar dolar seviyesine yükseldiği görülmektedir.

Şekil-2: Aylara Göre Konya'nın İthalatı 2018-2019 (1000\$)



Kaynak: TÜİK

Tablo-2: Aylara Göre Konya'nın İthalatı (2018-2019) (1000\$)

İthalat (1000 \$)												
	Ocak	Şubat	Mart	Nisan	Mayıs	Haziran	Temmuz	Ağustos	Eylül	Ekim	Kasım	Aralık
2018	104.355	87.855	87.008	68.081	81.154	88.246	69.535	51.307	76.933	57.276	57.680	73.982
2019	56.226	53.407	74.180	73.248	95.305	63.545	58.588	76.549	76.481			

Kaynak: TÜİK

2019 Eylül ayı itibarıyla Konya'nın Türkiye'nin toplam ihracat ve ithalatından aldığı pay sırasıyla, yüzde 1,13 ve yüzde 0,46 olarak gerçekleşmiştir. Konya'nın Eylül 2019'daki 240 milyon dolarlık dış ticaret hacmi ise Türkiye'nin toplam dış ticaret hacminin yüzde 0,77'sini oluşturmaktadır. Türkiye 2019 Eylül ayı itibarıyla 2,1 milyar dolarlık dış ticaret açığı verirken, Konya 87 milyon dolarlık dış ticaret fazlası vermiştir. Eylül ayında Türkiye için ihracatın ithalatı karşılama oranı yüzde 88 iken Konya için bu oran yüzde 213 olmuştur.

**Tablo-3: Türkiye – Konya Karşılaştırmalı Dış Ticaret İstatistikleri – 2019 Eylül (milyon \$)**

	İhracat (milyon \$)	İthalat (milyon \$)	Dış Ticaret Dengesi (milyon \$)	Dış Ticaret Hacmi (milyon \$)	İhracatın İthalatı Karşılama Oranı (%)	İhracat (Eylül 2018- 2019) Fark (%)	İthalat (Eylül 2018- 2019) Fark (%)
<b>Türkiye</b>	<b>14.436</b>	<b>16.492</b>	<b>-2.056</b>	<b>30.928</b>	<b>88%</b>	<b>0,3%</b>	<b>1,0%</b>
<b>Konya</b>	<b>163</b>	<b>76</b>	<b>87</b>	<b>240</b>	<b>213%</b>	<b>11,6%</b>	<b>-0,6%</b>

Kaynak: TÜİK

Konya'nın Eylül ayı ihracatı bir önceki yılın aynı ayına göre yüzde 11,6 yükselirken, Türkiye'nin ihracatı aynı dönemde yüzde 0,3 yükselmiştir. Öte yandan Konya'nın Eylül ayı ithalatı bir önceki yılın aynı ayına göre yüzde 0,6 azalırken, Türkiye'nin Eylül ayı ithalatı aynı dönemde yüzde 1 artmıştır. Konya'nın dış ticaret verilerine göre, bir önceki aya oranla 2019 yılı Eylül ayı ithalatında yüzde 0,1'lik düşüş gözlenirken, ihracatında yüzde 9'luk bir artış gözlenmiştir. Türkiye'nin bir önceki aya oranla 2019 yılı Eylül ayı ithalatında yüzde 9,8'lik, ihracatında yüzde 15,5'lik bir artış gözlenmiştir.

**Tablo-4: İhracatın Sektörel Dağılımı (Eylül; 2018-2019)**

	Eylül -İhracat (\$)		Değişim	Konya'nın Toplam İhracatı İçindeki Pay (%) - Eylül 2019
	2019	2018		
<b>Kazanlar, makinalar, mekanik cihazlar ve aletler, nükleer reaktörler, bunların aksam ve parçaları</b>	<b>47.010.764</b>	<b>39.483.508</b>	<b>19,1%</b>	<b>28,8%</b>
<b>Motorlu kara taşıtları, traktörler, bisikletler, motosikletler ve diğer kara taşıtları, bunların aksam, parça, aksesuarı</b>	<b>27.704.722</b>	<b>21.175.531</b>	<b>30,8%</b>	<b>17,0%</b>
<b>Hububat, un, nişasta veya süt müstahzarları, pastacılık ürünleri</b>	<b>12.597.608</b>	<b>10.321.007</b>	<b>22,1%</b>	<b>7,7%</b>
<b>Demir veya çelikten eşya</b>	<b>10.653.830</b>	<b>9.382.649</b>	<b>13,5%</b>	<b>6,5%</b>
<b>Süt ürünleri, yumurtalar, tabii bal, diğer yenilebilir hayvansal menşeli ürünler</b>	<b>7.469.263</b>	<b>7.997.430</b>	<b>-6,6%</b>	<b>4,6%</b>
<b>Plastikler ve mamulleri</b>	<b>6.424.050</b>	<b>6.740.356</b>	<b>-4,7%</b>	<b>3,9%</b>

Silahlar ve mühimmat, bunların aksam, parça ve aksesuarı	5.762.605	3.714.498	55,1%	3,5%
Kakao ve kakao müstahzarları	5.424.763	5.548.039	-2,2%	3,3%
Alüminyum ve alüminyumdan eşya	5.193.821	10.668.379	-51,3%	3,2%
Elektrikli makina ve cihazlar, ses kaydetme-verme, televizyon görüntü-ses kaydetme-verme cihazları, aksam-parça-aksesuarı	2.772.164	2.329.323	19,0%	1,7%
<b>Toplam</b>	<b>163.195.993</b>	<b>146.241.828</b>	<b>11,6%</b>	<b>100,0%</b>

Kaynak: TÜİK

Sektörlere göre ihracat verileri incelendiğinde, 2019 Eylül ayında Konya'nın en fazla ihracat yaptığı ilk 10 sektörde bir önceki aya kıyasla çok fazla değişiklik olmadığı gözlenmiştir. Ağustos 2019'da listede yer almayan ancak Eylül 2019'da yer alan sektörün; "*elektrikli makina ve cihazlar, ses kaydetme-verme, televizyon görüntü-ses kaydetme-verme cihazları, aksam-parça-aksesuarı*" sektörü olduğu görülmektedir. "*Kazanlar, makinalar, mekanik cihazlar ve aletler, nükleer reaktörler, bunların aksam ve parçaları*" sektörü 47 milyon dolarlık ihracatı ile Eylül ayında Konya'nın toplam ihracatının yüzde 28,8'ini oluşturmaktadır; geçen yılın aynı ayına göre sektörün ihracatı yüzde 19,1 artmıştır. Geçen yılın aynı ayına göre listedeki ürünler arasında ihracatı en çok artan ürün grubu "*silahlar ve mühimmat, bunların aksam, parça ve aksesuarı*" sektörü olmuştur. İlk 10 sektör arasında "*alüminyum ve alüminyumdan eşya*" sektörü ise ihracatı en çok azalan sektör olmuştur.

**Tablo-5: İhracat Partnerleri (Eylül - 2019)**

	Partner	İhracat (\$)	Pay
1	Irak	25.778.645	16%
2	Almanya	11.394.664	7%
3	ABD	6.783.665	4%
4	İtalya	5.441.558	3%
5	Mısır	5.353.015	3%
6	İran	4.348.951	3%
7	Polonya	3.994.174	2%
8	Libya	3.977.143	2%
9	Birleşik Krallık	3.961.520	2%
10	Suudi Arabistan	3.665.641	2%
	<b>Diğer</b>	<b>88.508.465</b>	<b>54%</b>
	<b>Toplam</b>	<b>163.195.993</b>	<b>100%</b>

Kaynak: TÜİK

**Tablo-6: İthalat Partnerleri (Eylül - 2019)**

	Partner	İthalat (\$)	Pay
1	Rusya Federasyonu	17.849.917	23%
2	Çin	11.603.721	15%
3	Ukrayna	5.416.461	7%
4	Almanya	4.531.255	6%
5	Hindistan	2.329.733	3%
6	Romanya	2.232.342	3%
7	Güney Afrika Cumhuriyeti	2.155.212	3%
8	İtalya	2.112.712	3%
9	Endonezya	1.999.247	3%
10	Güney Kore	1.926.362	3%
	<b>Diğer</b>	<b>24.324.244</b>	<b>32%</b>
	<b>Toplam</b>	<b>76.481.206</b>	<b>100%</b>

Kaynak: TÜİK

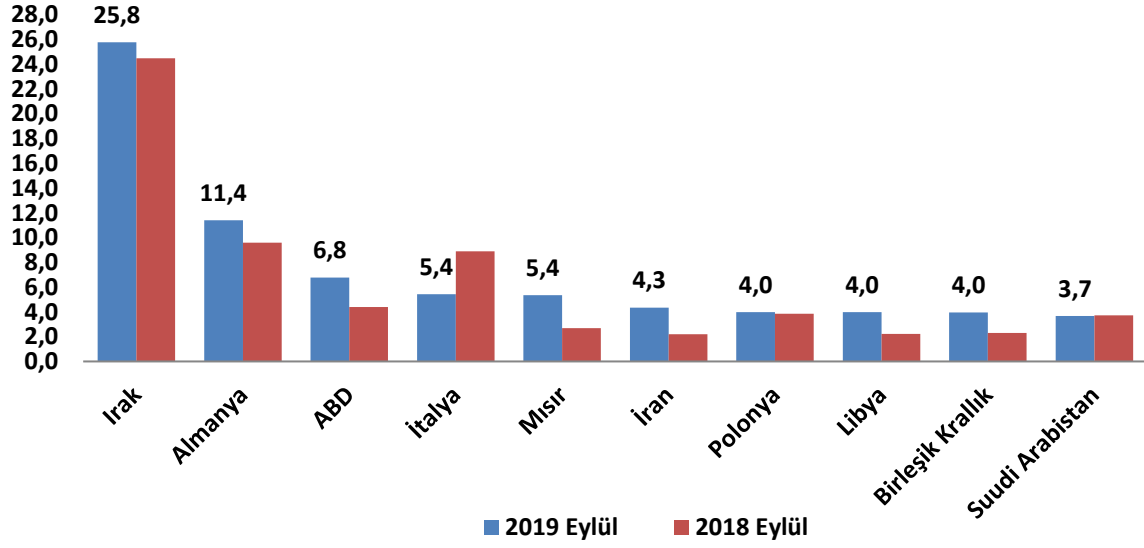
## Konya'nın ihracatında Irak'ın payı yüzde 16 seviyesinde

Ülkeler bazında Konya'nın ihracat rakamlarına bakıldığında, Eylül 2019'da, ilk sırada 25,8 milyon dolarlık ihracat hacmi ile Irak yer almaktadır. Konya'nın Irak'a olan ihracatı geçen yılın aynı ayına göre yaklaşık 1,3 milyon dolar artarak 25,8 milyon dolara yükselmiştir. Irak, Konya'nın toplam ihracatının yüzde 16'sını oluşturmaktadır.

Irak'ın ardından 11,4 milyon dolarlık ihracat hacmi ile Almanya gelmektedir. Almanya'ya yapılan ihracat, geçen yılın aynı ayına göre yaklaşık 1,8 milyon dolar artmıştır. Konya'nın en fazla ihracat yaptığı diğer ülkeler sırasıyla, ABD, İtalya, Mısır, İran, Polonya, Libya, Birleşik Krallık ve Suudi Arabistan'dır.

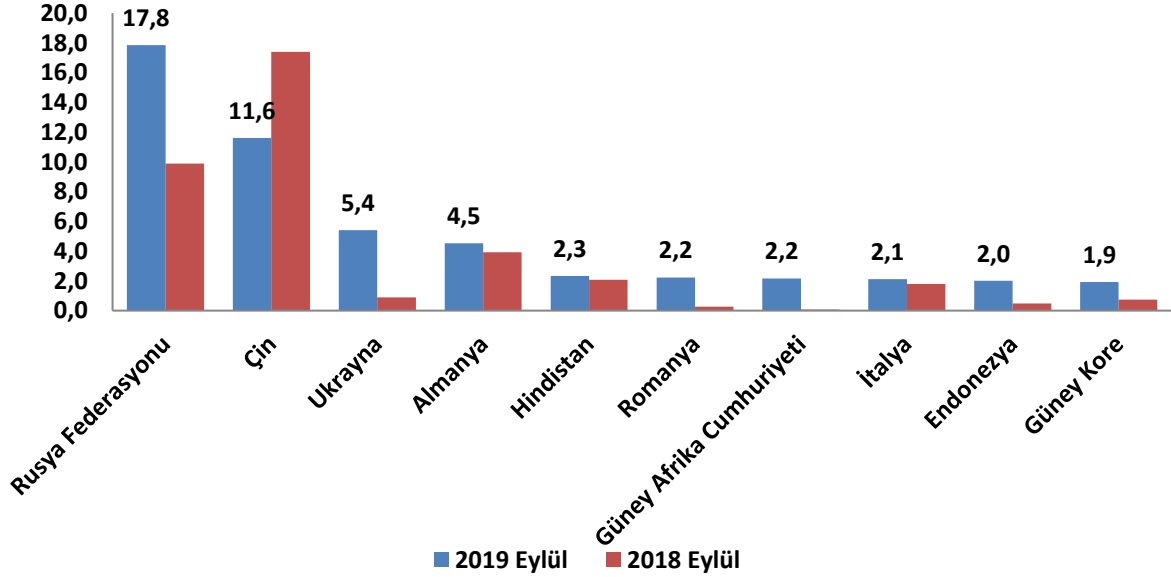
Konya, Eylül ayında en fazla ithalatı ise Rusya'dan yapmıştır. Konya'nın Rusya'dan yaptığı ithalat, yaklaşık 17,8 milyon dolar seviyesindedir ve yapılan toplam ithalatın yüzde 23,3'ünü oluşturmaktadır. Konya'nın Rusya'dan sonra en fazla ithalat yaptığı ülke ise Çin olmuştur. Konya'nın Çin'den yaptığı ithalat, yaklaşık 11,6 milyon dolar seviyesinde olup toplam ithalatın yüzde 15,2'sini oluşturmaktadır. Konya'nın en fazla ithalat yaptığı diğer ülkeler sırasıyla, Ukrayna, Almanya, Hindistan, Romanya, Güney Afrika, İtalya, Endonezya ve Güney Kore'dir.

Şekil-3: Ülkelere Göre Konya'nın İhracatı (milyon \$) – İlk 10 Ülke (Eylül -2019)



Kaynak: TÜİK

Şekil-4: Ülkelere Göre Konya'nın İthalatı (milyon \$) – İlk 10 Ülke (Eylül -2019)



Kaynak: TÜİK