

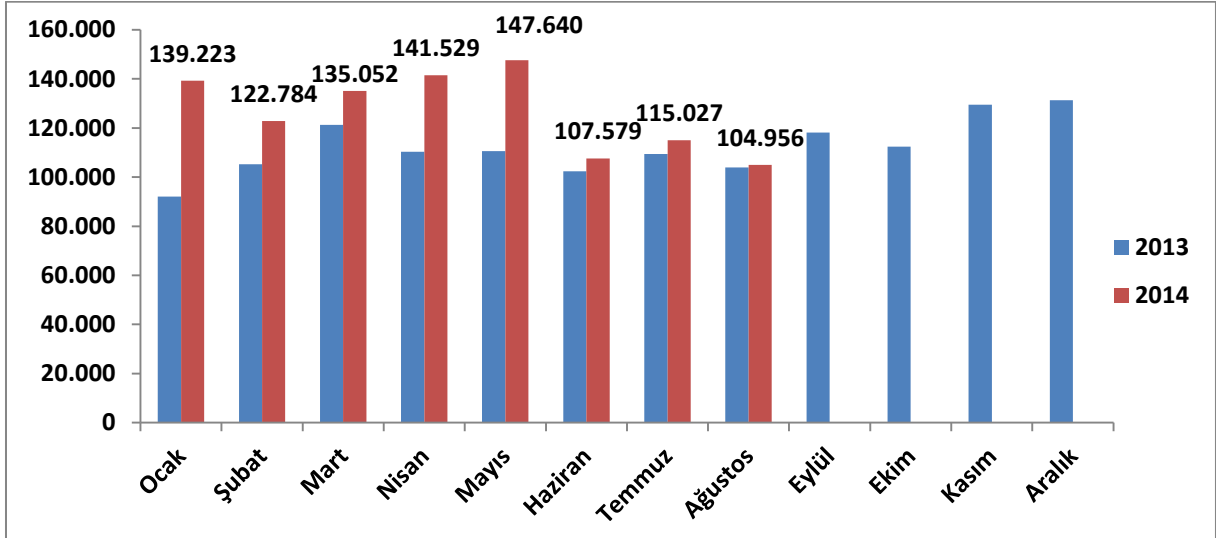
Konya Ticaret Odası (KTO) tarafından Türkiye İstatistik Kurumu'ndan ve Türkiye İhracatçılar Meclisi'nden alınan verilere dayalı olarak Konya'nın dış ticaretinin durumu "Konya Dış Ticaret Bülteni" adıyla yayımlanmaktadır.

Konya İli Dış Ticaret Bülteni ile Konya'nın dış ticaret durumunu güncel veriler ışığında izleyerek analiz etmek ve bunu ülkemizin dış ticaret durumu ile kıyaslayabilmek hedeflenmektedir.

Konya'nın İhracatı Ağustos Ayında da Yılın İlk Yarısındaki Seviyesine Ulaşamadı

Geçtiğimiz yıl 104 milyon dolar seviyesinde kalan Konya'nın ağustos ayı ihracatı bir önceki yılın aynı seviyesinde seyrederek 2014 yılının ağustos ayında 105 milyon dolar seviyesinde kaldı. Ocak ayından bu yana dalgalı bir seyir izleyen ihracat haziran ayındaki hızlı düşüşünden sonra toparlanmaya başlasa da, bir önceki yıla ulaşmasına rağmen halen Haziran 2014 seviyesine tekrar yükselemedi. Haziran ayında Konya'nın ihracatı yüzde 27 azalarak 147 milyon dolardan 107 milyon dolara düşmüştü, ağustos ayında da eski seviyesine geri dönemedi.

Şekil-1: Aylara Göre Konya'nın İhracatı 2013-2014 (1000\$)



Kaynak: TÜİK

Tablo-1: Aylara Göre Konya'nın İhracatı (2013-2014) (1000\$)

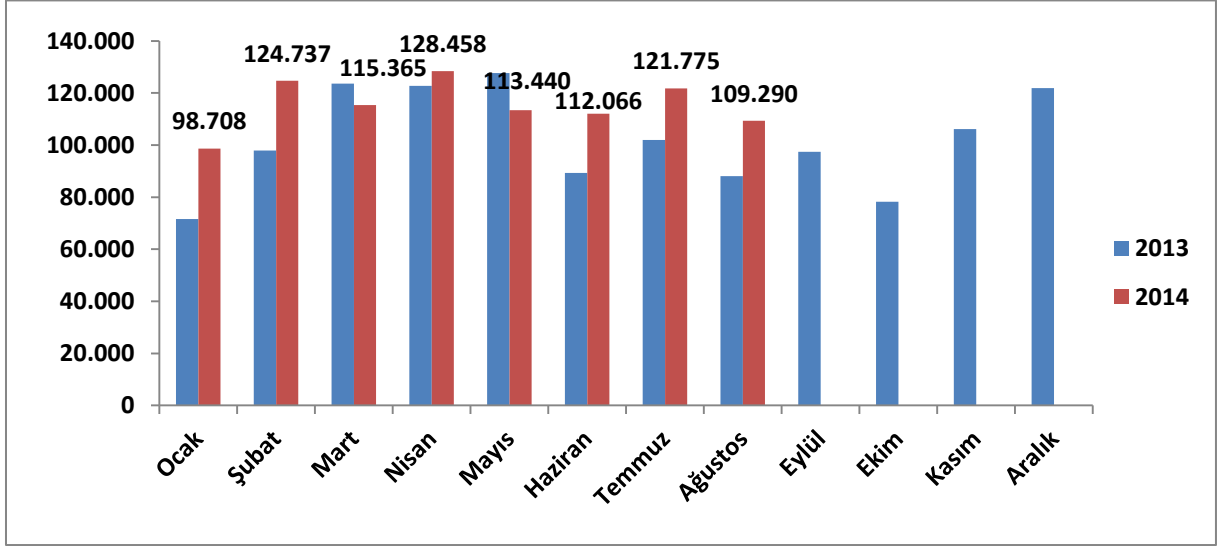
	İhracat (1000 \$)											
	Ocak	Şubat	Mart	Nisan	Mayıs	Haziran	Temmuz	Ağustos	Eylül	Ekim	Kasım	Aralık
2013	92,081	105,282	121,237	110,275	110,510	102,403	109,448	103,950	118,194	112,438	129,421	131,243
2014	139,223	122,784	135,052	141,529	147,640	107,579	115,027	104,956				

Kaynak: TÜİK

İthalatta ise Konya, 2014'ün ilk yarısında izlediği dalgalı sürüme devam etti. 2013 yılında mart ve mayıs aylarında ithalat en yüksek seviyelerine çıkarken ocak ve ekim aylarında ise yılın en düşük seviyelerindeydi. Konya ihracat fazlası verme eğilimli bir şehir olmasına rağmen haziran ayının başından beri ihracat açığı vermeye devam ediyor. Dış ticaret açığı vermesinin en önemi nedeni ise, ihracattaki azalıştan ziyade ithalatın bir önceki yılın oldukça üzerinde seyretmesi.

2014 yılının ilk ayında ithalata artış ile başlayan Konya, mayıs ayı itibari ile tekrar düşüşe geçti. Bu düşüş haziran ayında da devam etti. Konya'nın 2013 yılının ağustos ayında 88 milyon dolar olan aylık ithalatı 2014 yılının ağustos ayında yüzde 24 artarak 109 milyon dolar oldu.

Şekil-2: Aylara Göre Konya'nın İthalatı 2012-2013 (1000\$)



Kaynak: TÜİK

Tablo-2: Aylara Göre Konya'nın İthalatı (2013-2014) (1000\$)

İthalat (1000 \$)												
	Ocak	Şubat	Mart	Nisan	Mayıs	Haziran	Temmuz	Ağustos	Eylül	Ekim	Kasım	Aralık
2013	71,557	97,875	123,668	122,710	127,615	89,309	101,927	88,113	97,400	78,269	106,106	121,905
2014	98,708	124,737	115,365	128,458	113,440	112,066	121,775	109,290				

Kaynak: TÜİK

Konya'nın 2014 Ağustos ayı ihracatı Türkiye'nin 13,4 milyar dolarlık ihracatının yüzde 0,8'ini oluşturmaktadır. 109 milyon dolarlık ithalatı ise Türkiye'nin 2014 Ağustos ayı toplam ithalatının ancak yüzde 0,5'ini oluşturmaktadır. Türkiye 2014 Ağustos ayı itibari ile 6,5 milyar dolarlık dış ticaret açığı verirken Konya'nın dış ticaret açığı 4 milyon dolardır. Konya'nın ağustos ayı dış ticaret hacmi 214 milyon dolar ile Türkiye'nin toplam dış ticaret hacminin yüzde 0,6'sını oluşturur. Ağustos ayında Türkiye için ihracatın ithalatı karşılama oranı yüzde 67 iken Konya için haziran ayında yüzde 94 olan oran ağustos ayında yüzde 96'ya yükselmiştir.

Tablo-3: Türkiye – Konya Karşılaştırmalı Dış Ticaret İstatistikleri - Ağustos (1000\$)

	İhracat (1000 \$)	İthalat (1000 \$)	Dış Ticaret Dengesi (1000 \$)	Dış Ticaret Hacmi (1000 \$)	İhracatın İthalatı Karşılama Oranı (%)	İhracat (Ağustos; 2013-2014) Fark (%)	İthalat (Ağustos; 2013-2014) Fark (%)
Türkiye	13,402	19,862	-6,460	33,264	67%	2.90%	7.0%
Konya	105	109	-4	214	96%	6.2%	11.8%

Kaynak: TÜİK

Konya'nın ihracatı bir önceki yılın aynı ayına göre yüzde 6,2 artarken Türkiye'nin toplam ihracatı yüzde 2,9 artmıştır. İthalatta ise Türkiye'nin ağustos ayı toplam ithalatı bir önceki aya göre yüzde 7 artarken Konya'nın ithalatı yüzde 11,8 artmıştır. 2013 Ağustos ayına oranla ithalattaki bu büyük artış ve ihracattaki azalış nedeniyle, Konya ağustos ayında dış ticaret dengesi açısından Türkiye genelinden iyi bir performans göstermesine rağmen geçen yılın aynı ayına göre kötü bir performans göstermiştir

Tablo-4: İhracatın Sektörel Dağılımı (Ağustos; 2013-2014)

SEKTÖRLER	AĞUSTOS-İHRACAT		Değişim	Konya'nın Toplam İhracatı İçindeki Pay (%)-2014
	2014	2013		
Kazanlar, makinalar, mekanik cihazlar ve aletler, nükleer reaktörler, bunların aksam ve parçaları	31,699,342	36,591,190	-13.4%	30.2%
Motorlu kara taşıtları, traktörler, bisikletler, motosikletler ve diğer kara taşıtları, bunların aksam, parça, aksesuarı	17,086,431	19,564,377	-12.7%	16.3%
Alüminyum ve alüminyumdan eşya	4,802,820	13,506,074	-64.4%	4.6%
Demir veya çelikten eşya	6,185,869	5,459,087	13.3%	5.9%
Plastikler ve mamulleri	5,234,380	4,916,712	6.5%	5.0%
Değirmencilik ürünleri, malt, nişasta, inülin, buğday gluteni	3,617,679	4,735,707	-23.6%	3.4%
İnorganik kimyasallar, kıymetli metal, radyoaktif element, metal ve izotopların organik-anorganik bileşikleri	1,658,947	4,378,156	-62.1%	1.6%
Hububat, un, nişasta veya süt müstahzarları, pastacılık ürünleri	3,811,805	3,416,486	11.6%	3.6%
Süt ürünleri, yumurtalar, tabii bal, diğer yenilebilir hayvansal menşeli ürünler	5,414,622	2,771,596	95.4%	5.2%
Kakao ve kakao müstahzarları	4,385,832	2,623,526	67.2%	4.2%
Tüm Sektörlerin Toplamı	104,956,256	109,290,863	-4.0%	100.0%

Kaynak: TÜİK

Sektörel baktığımızda ise 2014 Ağustos ayında da Konya'nın en fazla ihracat yaptığı ilk 10 sektör 2013 yılına göre yine değişmemiştir. Bir önceki yılın ağustos ayı ile kıyasladığımızda ise yine Konya'da makine ihracatının öne çıktığı görülmektedir. Kazanlar, makineler, mekanik cihaz ve aletler sektörü 31,6 milyon dolarlık ihracatı ile ağustos ayında Konya'nın ihracatının yüzde 30,2'sini oluşturmaktadır ve geçen yılın aynı ayına göre sektörün ihracatı yüzde 13,4 azalmıştır. Geçen yılın aynı ayına göre ihracatı en çok artan sektör ise yüzde 95'lik artışı ile süt ürünleri ve yumurta ihracatı olmuştur. Bu sektörü yüzde 67'lik artış ile kakao ve kakao müstahzarları takip etmektedir.

Tablo-5: İhracat Partnerleri (Ağustos2014)

	2014	İHRACAT	PAY
1	Irak	13,180,309	0.13
2	İran	7,181,321	0.07
3	Almanya	6,866,477	0.07
4	Suudi Arabistan	4,724,463	0.05
5	Rusya Federasyonu	4,668,679	0.04
6	Cezayir	3,349,631	0.03
7	Mısır	2,997,845	0.03
8	ABD	2,780,471	0.03
9	İspanya	2,656,192	0.03
10	Güney Afrika	2,620,617	0.02
	Diğer	53,930,251	0.51
	Toplam	104,956,256	1

Tablo-7: İthalat Partnerleri (Ağustos-2014)

	2014	İTHALAT	PAY
1	Çin	23,578,965	0.22
2	Rusya Federasyonu	20,559,022	0.19
3	Çek Cumhuriyeti	9,634,590	0.09
4	Almanya	6,352,405	0.06
5	İtalya	4,789,530	0.04
6	Güney Kore	4,552,771	0.04
7	Polonya	2,683,759	0.02
8	BAE	2,562,289	0.02
9	ABD	2,260,175	0.02
10	Hindistan	2,075,399	0.02
	Diğer	30,241,958	0.28
	Toplam	109,290,863	1

Kaynak: TÜİK

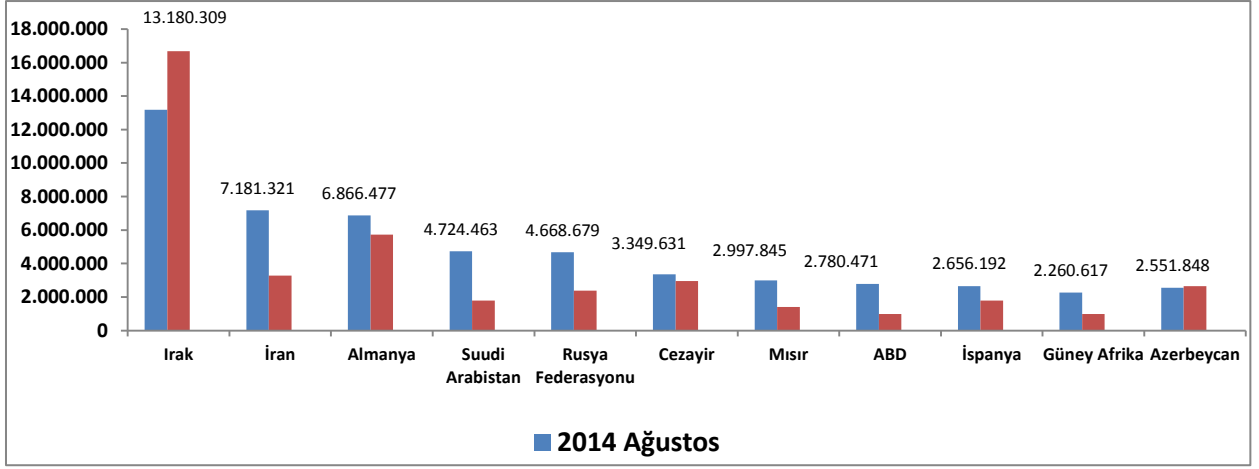
Konya'nın İthalatında Çin'in Payı Yüzde 25'e Yaklaştı

Ülkeler bazında Konya ihracatına bakıldığında Ağustos 2014'te ilk sırada geçen senenin aynı ayına göre yüzde 21 azalmasına rağmen 13,1 milyon dolarlık ihracatı değeri ile Irak yer almaktadır. Konya'nın Irak'a olan ihracatı bir önceki yılın aynı dönemine göre 3,5 milyon dolar azalarak 16,6 milyon dolardan 13,1 milyon dolara düşmüştür. Bir önceki aya göre düşmesine rağmen bir önceki ayın üzerinde seyretmiştir.

Irak'ın ardından 7,1 milyon dolarlık ihracat değeri ile İran gelmektedir. İran'a yapılan ihracat da sürpriz bir şekilde yüzde 1500 artarak 7 milyon doları geçmiştir. İran'ı sırasıyla Suudi Almanya, Suudi Arabistan, Rusya, Cezayir, Mısır, ABD, İspanya ve Güney Afrika takip etmektedir. Bir önceki yılın aynı ayına göre bakıldığında ise ihracat yapılan ilk 10 ülkeden Azerbaycan dışındaki tüm ülkelerde artış gözlenmiştir.

Konya ağustos ayında en fazla ithalatı ise Çin'den yapmıştır. Konya'nın Çin'den yaptığı ithalat 23,5 milyon dolara ulaşmıştır. Konya'nın Çin'den sonra en fazla ithalat yaptığı ülke ise Rusya Federasyonu'dur. Konya'nın Rusya'dan yaptığı ithalat 2014 yılının ağustos ayına göre yüzde 34 azalmış ve 31,1 milyon dolardan 20,5 milyon dolar seviyesine inmiştir.

Şekil-4: Ülkelere Göre Konya'nın İhracatı – İlk 10 Ülke (Ağustos -2014)



Kaynak: TÜİK