

Konya Ticaret Odası (KTO) tarafından Türkiye İstatistik Kurumu'ndan ve Türkiye İhracatçılar Meclisi'nden alınan verilere dayalı olarak hazırlanan "Konya Dış Ticaret Bülteni" ile Konya'nın dış ticaret durumu güncel veriler ışığında analiz edilmekte ve Konya ile Türkiye'nin dış ticareti arasında bir kıyaslama yapmak mümkün olmaktadır.

## Konya'nın ihracatı geçen aya göre arttı:

Konya'da ihracat 2016 Kasım ayında 114,4 milyon dolar seviyesinde iken Aralık ayında bir önceki aya kıyasla yaklaşık 203 bin dolar artarken, bir önceki yılın aynı ayına kıyasla ise 5 milyon dolar artarak 114,6 milyon dolara yükseldi. Türkiye'nin Aralık 2016 ihracatı ise 12,8 milyar dolar seviyesinde gerçekleşti.

**Şekil-1: Aylara Göre Konya'nın İhracatı 2015-2016 (1000\$)**



Kaynak: TÜİK

**Tablo-1: Aylara Göre Konya'nın İhracatı (2015-2016) (1000\$)**

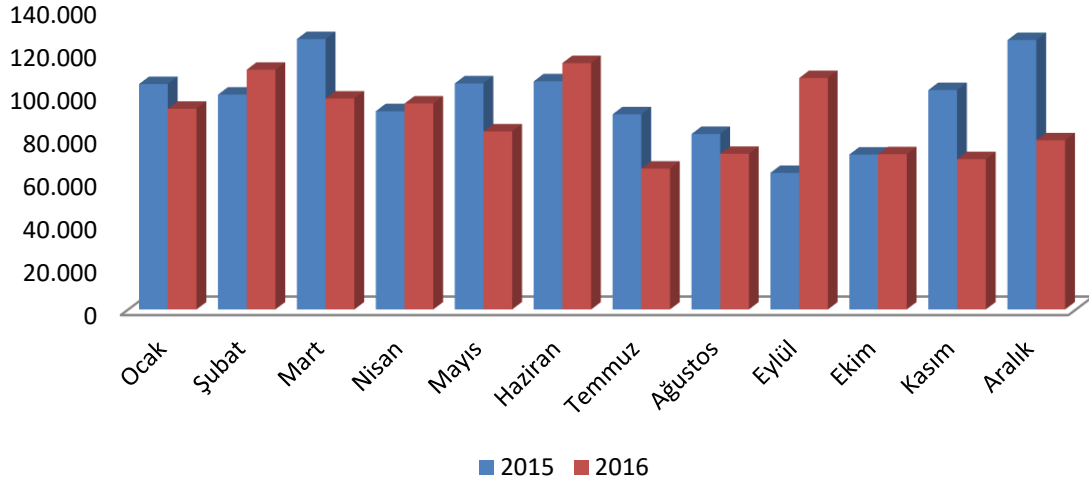
İhracat (1000 \$)												
	Ocak	Şubat	Mart	Nisan	Mayıs	Haziran	Temmuz	Ağustos	Eylül	Ekim	Kasım	Aralık
2015	116.700	111.856	119.500	129.570	102.112	110.544	104.536	107.676	96.372	125.686	118.421	110.147
2016	93.447	113.328	115.521	119.732	113.274	120.772	78.747	111.492	100.790	117.236	114.446	114.649

Kaynak: TÜİK

## Konya'nın ithalatı geçen aya göre arttı:

Kasım 2016'da 70 milyon dolar seviyesinde olan ithalat rakamları, Aralık 2016'da bir önceki aya göre yüzde 12,5 artarken, geçen yılın aynı ayına göre yüzde 37,1 azalarak 79 milyon dolar seviyesine geriledi. Türkiye ithalat rakamlarına bakıldığında ise Aralık 2016'da bir önceki aya göre 1,5 milyar dolarlık bir artış olduğu ve ithalatın 18,4 milyar dolar seviyesine yükseldiği görülmektedir.

Şekil-2: Aylara Göre Konya'nın İthalatı 2015-2016 (1000\$)



Kaynak: TÜİK

Tablo-2: Aylara Göre Konya'nın İthalatı (2015-2016) (1000\$)

İthalat (1000 \$)												
	Ocak	Şubat	Mart	Nisan	Mayıs	Haziran	Temmuz	Ağustos	Eylül	Ekim	Kasım	Aralık
2015	105.390	100.161	125.767	91.215	104.945	105.982	90.705	81.481	63.382	72.067	101.993	125.009
2016	93.293	111.360	98.021	95.698	82.766	114.422	65.507	72.400	107.494	72.199	69.925	78.658

Kaynak: TÜİK

2016 Aralık ayı itibarıyla Konya'nın Türkiye'nin toplam ihracat ve ithalatından aldığı pay sırasıyla, yüzde 0,89 ve yüzde 0,43 olarak gerçekleşmiştir. Konya'nın Aralık 2016'daki 194 milyon dolarlık dış ticaret hacmi ise Türkiye'nin toplam dış ticaret hacminin yüzde 0,62'sini oluşturmaktadır. Türkiye 2016 Aralık ayı itibarıyla 5,6 milyar dolarlık dış ticaret açığı verirken, Konya 36 milyon dolarlık dış ticaret fazlası vermiştir. Aralık ayında Türkiye için ihracatın ithalatı karşılama oranı yüzde 70 iken Konya için bu oran yüzde 145 olmuştur.

Tablo-3: Türkiye – Konya Karşılaştırmalı Dış Ticaret İstatistikleri – 2016 Aralık (milyon \$)

	İhracat (milyon \$)	İthalat (milyon \$)	Dış Ticaret Dengesi (milyon \$)	Dış Ticaret Hacmi (milyon \$)	İhracatın İthalatı Karşılama Oranı (%)	İhracat (Aralık; 2015- 2016) Fark (%)	İthalat (Aralık; 2015-2016) Fark (%)
<b>Türkiye</b>	<b>12.807</b>	<b>18.405</b>	<b>-5.598</b>	<b>31.212</b>	<b>70%</b>	<b>9,0%</b>	<b>2,3%</b>
<b>Konya</b>	<b>115</b>	<b>79</b>	<b>36</b>	<b>194</b>	<b>145%</b>	<b>4,1%</b>	<b>-37,1%</b>

Kaynak: TÜİK

Konya'nın Aralık ayı ihracatı bir önceki yılın aynı ayına göre yüzde 4,1 artarken, Türkiye'nin ihracatı aynı dönemde yüzde 9 artmıştır. Öte yandan Konya'nın Aralık ayı ithalatı bir önceki yılın aynı ayına göre yüzde 37,1 azalırken, Türkiye'nin Aralık ayı ithalatı yüzde 2,3 artmıştır. Konya'nın dış ticaret verilerine göre, bir önceki aya oranla 2016 Aralık ayı ithalatında yüzde 12,5'lik bir artış gözlenirken, ihracatında da yüzde 0,2'lik bir artış yaşanmıştır. Türkiye'nin bir önceki aya oranla 2016 Aralık ayı ithalatında yüzde 8,7'lik bir artış gözlenirken, ihracatında da yüzde 0,1'lik bir artış olmuştur.

Tablo-4: İhracatın Sektörel Dağılımı (Aralık; 2015-2016)

	Aralık-İhracat (\$)		Değişim	Konya'nın Toplam İhracatı İçindeki Pay (%) - Aralık 2016
	2016	2015		
Kazanlar, makinalar, mekanik cihazlar ve aletler, nükleer reaktörler, bunların aksam ve parçaları	33.699.616	33.764.541	-0,2%	29,4%
Motorlu kara taşıtları, traktörler, bisikletler, motosikletler ve diğer kara taşıtları, bunların aksam, parça, aksesuarı	16.450.615	17.762.147	-7,4%	14,3%
Süt ürünleri, yumurtalar, tabii bal, diğer yenilebilir hayvansal menşeli ürünler	10.584.529	5.412.918	95,5%	9,2%
Hububat, un, nişasta veya süt müstahzarları, pastacılık ürünleri	6.579.858	5.484.436	20,0%	5,7%
Kakao ve kakao müstahzarları	6.533.089	6.480.065	0,8%	5,7%
Alüminyum ve alüminyumdan eşya	5.427.675	3.648.212	48,8%	4,7%
Demir veya çelikten eşya	5.226.833	6.450.100	-19,0%	4,6%

Plastikler ve mamulleri	4.730.510	4.955.587	-4,5%	4,1%
İnorganik kimyasallar, kıymetli metal, radyoaktif element, metal ve izotopların organik-anorganik bileşikleri	2.716.031	1.012.292	168,3%	2,4%
Şeker ve şeker mamulleri	2.585.386	2.462.064	5,0%	2,3%
<b>Toplam</b>	<b>114.648.866</b>	<b>110.147.398</b>	<b>4,1%</b>	<b>100,0%</b>

Kaynak: TÜİK

Sektörlere göre ihracat verileri incelendiğinde, 2016 Aralık ayında Konya'nın en fazla ihracat yaptığı ilk 10 sektörde bir önceki aya kıyasla değişiklikler olduğu gözlenmiştir. Kasım 2016'da listede yer almayan ancak Aralık 2016'da yer alan sektörler; *"İnorganik kimyasallar, kıymetli metal, radyoaktif element, metal ve izotopların organik-anorganik bileşikleri"* ve *"şeker ve şeker mamulleri"* sektörleri olduğu görülmektedir. *"Kazanlar, makinalar, mekanik cihazlar ve aletler, nükleer reaktörler, bunların aksam ve parçaları"* sektörü 34 milyon dolarlık ihracatı ile Aralık ayında Konya'nın toplam ihracatının yüzde 29,4'ünü oluşturmaktadır; geçen yılın aynı ayına göre sektörün ihracatı yüzde 0,2 azalmıştır. Geçen yılın aynı ayına göre listedeki ürünler arasında ihracatı en çok artan ürün grubu *"İnorganik kimyasallar, kıymetli metal, radyoaktif element, metal ve izotopların organik-anorganik bileşikleri"* sektörü olmuştur. İhracatı en çok azalan sektör ise yüzde 19'luk düşüş ile *"demir veya çelikten eşya"* sektörü olmuştur.

**Tablo-5: İhracat Partnerleri (Aralık-2016)**

	Partner	İhracat (\$)	Pay
1	Irak	21.950.133	19%
2	Almanya	7.662.942	7%
3	İran	5.518.525	5%
4	Cezayir	5.111.845	4%
5	ABD	4.402.943	4%
6	İtalya	3.454.191	3%
7	Suudi Arabistan	3.146.510	3%
8	Arjantin	3.120.284	3%
9	Sudan	2.378.150	2%
10	BAE	2.210.647	2%
	Diğer	55.692.696	49%
	<b>Toplam</b>	<b>114.648.866</b>	<b>100%</b>

Kaynak: TÜİK

**Tablo-6: İthalat Partnerleri (Aralık-2016)**

	Partner	İthalat (\$)	Pay
1	Almanya	18.983.419	24%
2	Çin	16.095.383	20%
3	Rusya Federasyonu	6.159.272	8%
4	İtalya	4.036.087	5%
5	ABD	3.232.714	4%
6	Çek Cumhuriyeti	1.925.922	2%
7	Güney Kore	1.864.923	2%
8	Malezya	1.769.776	2%
9	Tayvan	1.625.992	2%
10	Japonya	1.546.852	2%
	Diğer	21.417.940	27%
	<b>Toplam</b>	<b>78.658.280</b>	<b>100%</b>

Kaynak: TÜİK

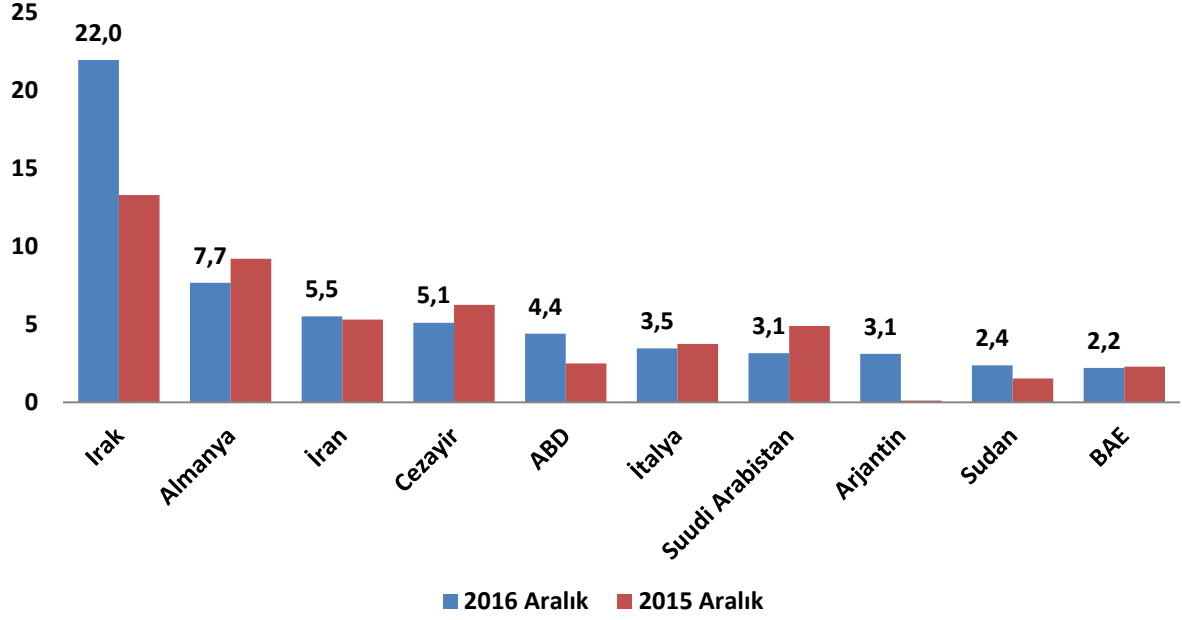
## Konya'nın ithalatında Almanya'nın payı yüzde 24 seviyesinde

Ülkeler bazında Konya'nın ihracat rakamlarına bakıldığında, Aralık 2016'da, ilk sırada 22 milyon dolarlık ihracat hacmi ile Irak yer almaktadır. Konya'nın Irak'a olan ihracatı geçen yılın aynı ayına göre yaklaşık 9 milyon dolar artarak 22 milyon dolara yükselmiştir. Irak, Konya'nın toplam ihracatının yüzde 19'unu oluşturmaktadır.

Irak'ın ardından 7,7 milyon dolarlık ihracat hacmi ile Almanya gelmektedir. Almanya'ya yapılan ihracat, geçen yılın aynı ayına göre yaklaşık 1,5 milyon dolar azalmıştır. Konya'nın en fazla ihracat yaptığı diğer ülkeler sırasıyla, İran, Cezayir, ABD, İtalya, Suudi Arabistan, Arjantin, Sudan ve Birleşik Arap Emirlikleri'dir.

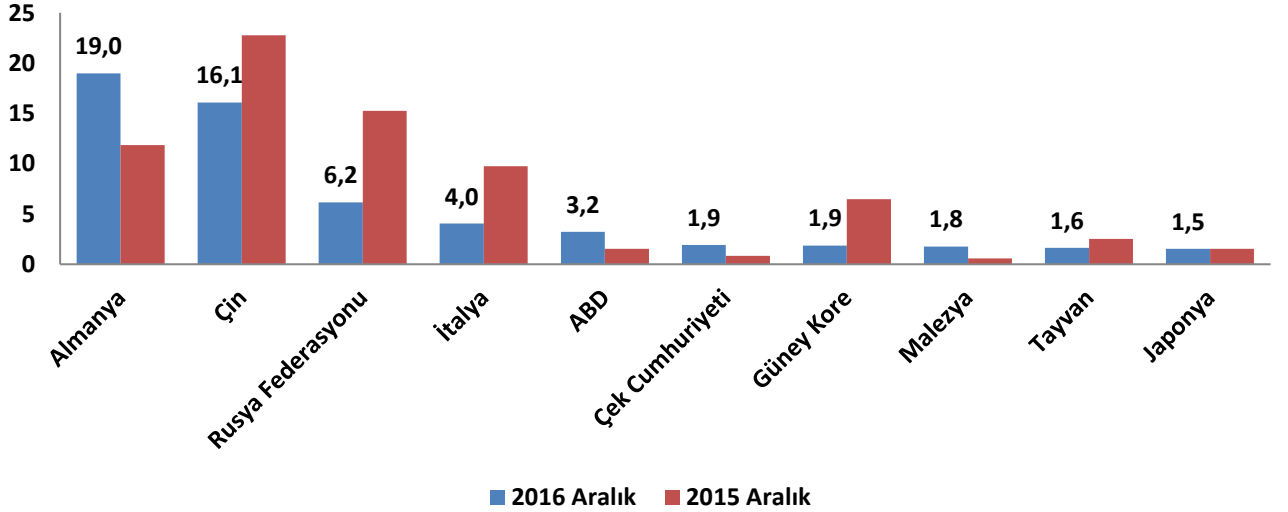
Konya, Aralık ayında en fazla ithalatı ise Almanya'dan yapmıştır. Konya'nın Almanya'dan yaptığı ithalat, yaklaşık 19 milyon dolar seviyesindedir ve yapılan toplam ithalatın yüzde 24'ünü oluşturmaktadır. Konya'nın Almanya'dan sonra en fazla ithalat yaptığı ülke ise Çin olmuştur. Konya'nın Çin'den yaptığı ithalat, geçen yılın aynı ayına göre yaklaşık yüzde 29 azalarak 23 milyon dolar seviyesinden, 16 milyon dolar seviyesine gerilemiş ve toplam ithalatın yüzde 20'sini oluşturmaktadır. Konya'nın en fazla ithalat yaptığı diğer ülkeler sırasıyla Rusya, İtalya, ABD, Çek Cumhuriyeti, Güney Kore, Malezya, Tayvan ve Japonya'dır.

Şekil-3: Ülkelere Göre Konya'nın İhracatı (milyon \$) – İlk 10 Ülke (Aralık -2016)



Kaynak: TÜİK

Şekil-4: Ülkelere Göre Konya'nın İthalatı (milyon \$) – İlk 10 Ülke (Aralık -2016)



Kaynak: TÜİK