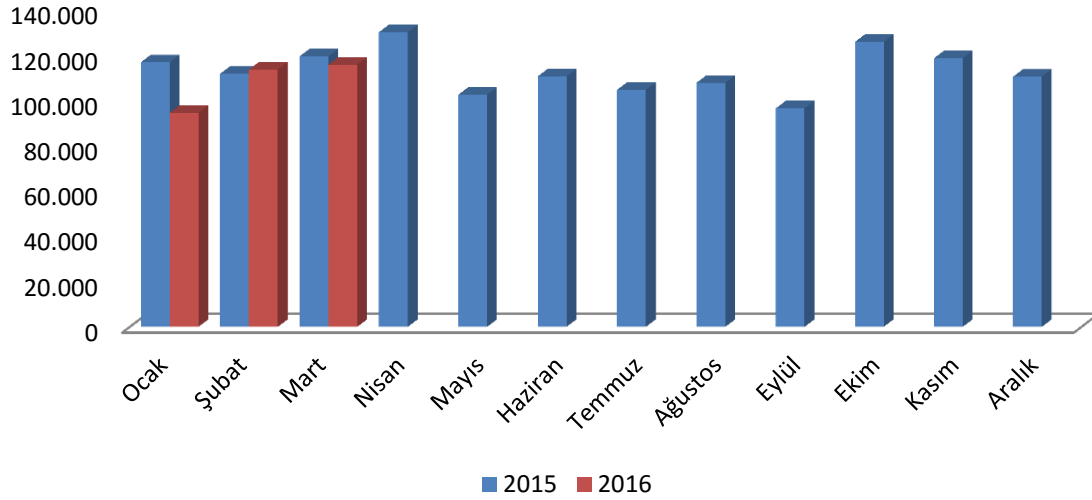


Konya Ticaret Odası (KTO) tarafından Türkiye İstatistik Kurumu'ndan ve Türkiye İhracatçılar Meclisi'nden alınan verilere dayalı olarak hazırlanan "Konya Dış Ticaret Bülteni" ile Konya'nın dış ticaret durumu güncel veriler ışığında analiz edilmekte ve Konya ile Türkiye'nin dış ticareti arasında bir kıyaslama yapmak mümkün olmaktadır.

Konya'nın ihracatı geçen aya göre arttı:

Konya'da ihracat 2016 Şubat ayında 113,5 milyon dolar seviyesinde iken Mart ayında bir önceki aya kıyasla yaklaşık 2 milyon dolar arttı, bir önceki yılın aynı ayına kıyasla ise 3,6 milyon dolar azalarak 116 milyon dolara geriledi. Türkiye'nin Mart 2016 ihracatı ise 12,8 milyar dolar seviyesinde gerçekleşti.

Şekil-1: Aylara Göre Konya'nın İhracatı 2015-2016 (1000\$)



Kaynak: TÜİK

Tablo-1: Aylara Göre Konya'nın İhracatı (2015-2016) (1000\$)

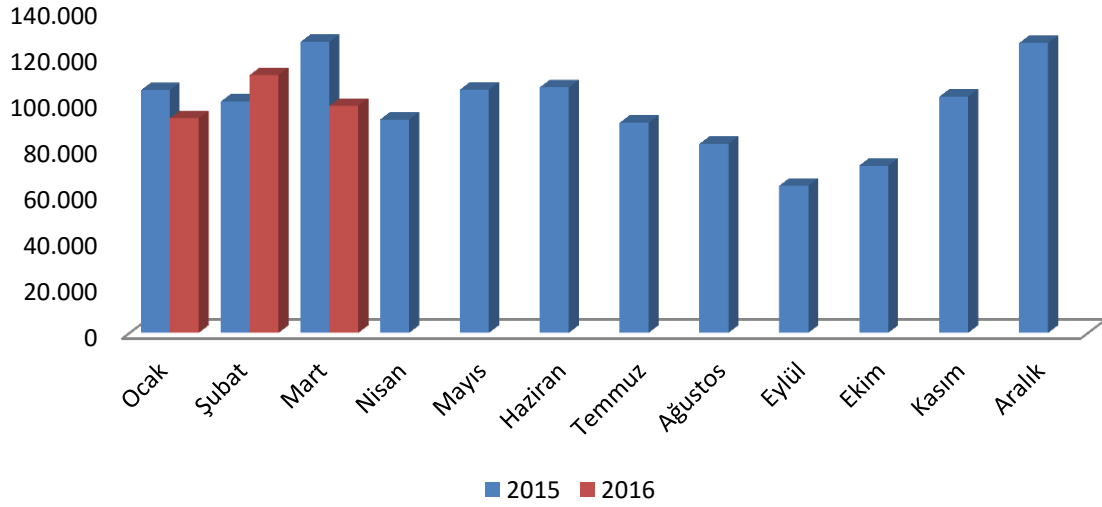
İhracat (1000 \$)												
	Ocak	Şubat	Mart	Nisan	Mayıs	Haziran	Temmuz	Ağustos	Eylül	Ekim	Kasım	Aralık
2015	116.683	111.644	119.307	129.964	102.378	110.474	104.572	107.658	96.398	125.700	118.493	110.352
2016	94.398	113.522	115.661									

Kaynak: TÜİK

Konya'nın ithalatı geçen aya göre düştü:

Şubat 2016'da 111 milyon dolar seviyesinde olan ithalat rakamları, Mart 2016'da bir önceki aya göre yüzde 12 azalırken, geçen yılın aynı ayına göre de yüzde 22 azalarak 98 milyon dolar seviyesine geriledi. Türkiye ithalat rakamlarına bakıldığında ise Mart 2016'da bir önceki aya göre 2,2 milyar dolarlık bir yükseliş olduğu ve ithalatın 17,8 milyar dolar seviyesine yükseldiği görülmektedir.

Şekil-2: Aylara Göre Konya'nın İthalatı 2015-2016 (1000\$)



Kaynak: TÜİK

Tablo-2: Aylara Göre Konya'nın İthalatı (2015-2016) (1000\$)

İthalat (1000 \$)												
	Ocak	Şubat	Mart	Nisan	Mayıs	Haziran	Temmuz	Ağustos	Eylül	Ekim	Kasım	Aralık
2015	104.741	99.821	125.587	92.137	105.033	105.982	90.707	81.580	63.526	72.177	101.937	125.102
2016	92.644	111.298	98.019									

Kaynak: TÜİK

2016 Mart ayı itibarıyla Konya'nın Türkiye'nin toplam ihracat ve ithalatından aldığı pay sırasıyla, yüzde 0,91 ve yüzde 0,55 olarak gerçekleşmiştir. Konya'nın Mart 2016'daki 214 milyon dolarlık dış ticaret hacmi ise Türkiye'nin toplam dış ticaret hacminin yüzde 0,70'ini oluşturmaktadır. Türkiye 2016 Mart ayı itibarıyla 4,9 milyar dolarlık dış ticaret açığı verirken, Konya 18 milyon dolarlık dış ticaret fazlası vermiştir. Mart ayında Türkiye için ihracatın ithalatı karşılama oranı yüzde 72 iken Konya için bu oran yüzde 118 olmuştur.

Tablo-3: Türkiye – Konya Karşılaştırmalı Dış Ticaret İstatistikleri – 2016 Mart (milyon \$)

	İhracat (milyon \$)	İthalat (milyon \$)	Dış Ticaret Dengesi (milyon \$)	Dış Ticaret Hacmi (milyon \$)	İhracatın İthalatı Karşılama Oranı (%)	İhracat (Mart; 2015-2016) Fark (%)	İthalat (Mart; 2015-2016) Fark (%)
Türkiye	12,811	17,758	-4,947	30,569	72%	2,3%	-5,2%
Konya	115.661	98.019	18	214	118%	-3,1%	-22,0%

Kaynak: TÜİK

Konya'nın mart ayı ihracatı bir önceki yılın aynı ayına göre yüzde 3,1 azalırken, Türkiye'nin ihracatı aynı dönemde yüzde 2,3 artmıştır. Öte yandan Konya'nın mart ayı ithalatı bir önceki yılın aynı ayına göre yüzde 22 azalırken, Türkiye'nin mart ayı ithalatı yüzde 5,2 azalmıştır. Konya'nın dış ticaret verilerine göre, bir önceki aya oranla 2016 Mart ayı ithalatında yüzde 11,9'luk bir azalış gözlenirken, ihracatında da yüzde 1,9'luk bir artış yaşanmıştır. Türkiye'nin bir önceki aya oranla 2016 Mart ayı ithalatında yüzde 14,0'lık bir artış gözlenirken, ihracatında da yüzde 3,3'lük bir artış olmuştur.

Tablo-4: İhracatın Sektörel Dağılımı (Mart; 2015-2016)

	Mart-İhracat (\$)		Değişim	Konya'nın Toplam İhracatı İçindeki Pay (%) - Mart 2016
	2016	2015		
Kazanlar, makinalar, mekanik cihazlar ve aletler, nükleer reaktörler, bunların aksam ve parçaları	36.433.158	46.109.151	-21,0%	31,5%
Motorlu kara taşıtları, traktörler, bisikletler, motosikletler ve diğer kara taşıtları, bunların aksam, parça, aksesuarı	17.485.746	15.941.689	9,7%	15,1%
Alüminyum ve alüminyumdan eşya	6.954.109	4.136.170	68,1%	6,0%
Hububat, un, nişasta veya süt müstahzarları, pastacılık ürünleri	6.644.405	6.500.634	2,2%	5,7%
Kakao ve kakao müstahzarları	6.195.816	5.992.377	3,4%	5,4%
Süt ürünleri, yumurtalar, tabii bal, diğer yenilebilir hayvansal menşeli ürünler	5.893.867	4.966.367	18,7%	5,1%
Demir veya çelikten eşya	5.774.608	6.748.921	-14,4%	5,0%

Plastikler ve mamulleri	5.547.188	4.277.738	29,7%	4,8%
Sebzeler, meyveler, sert kabuklu meyveler ve bitkilerin diğer kısımlarından elde edilen müstahzarlar	2.197.212	1.532.056	43,4%	1,9%
Elektrikli makina ve cihazlar, ses kaydetme-verme, televizyon görüntü-ses kaydetme-verme cihazları, aksam-parça-aksesuarı	1.949.562	2.620.914	-25,6%	1,7%
Tüm Sektörlerin Toplamı	115.661.163	119.306.633	-3,1%	100,0%

Kaynak: TÜİK

Sektörlere göre ihracat verileri incelendiğinde, 2016 Mart ayında Konya'nın en fazla ihracat yaptığı ilk 10 sektörde bir önceki aya kıyasla çok ciddi bir değişiklik olmadığı gözlenmiştir. Şubat 2016'da listede yer almayan ancak Mart 2016'da ilk 10'da yer alan sektörlerin ise "Sebzeler, meyveler, sert kabuklu meyveler ve bitkilerin diğer kısımlarından elde edilen müstahzarlar" ve "Elektrikli makina ve cihazlar, ses kaydetme-verme, televizyon görüntü-ses kaydetme-verme cihazları, aksam-parça-aksesuarı" sektörleri olduğu görülmektedir. "Kazanlar, makineler, mekanik cihaz ve aletler" sektörü 36 milyon dolarlık ihracatı ile mart ayında Konya'nın toplam ihracatının yüzde 31,5'ini oluşturmaktadır; geçen yılın aynı ayına göre sektörün ihracatı yüzde 21 azalmıştır. Geçen yılın aynı ayına göre listedeki ürünler arasında ihracatı en çok artan ürün grubu "Alüminyum ve alüminyumdan eşya" sektörü olmuştur. İhracatı en çok azalan sektör ise yüzde 25,6'lık düşüş ile "Elektrikli makina ve cihazlar, ses kaydetme-verme, televizyon görüntü-ses kaydetme-verme cihazları, aksam-parça-aksesuarı" sektörü olmuştur.

Tablo-5: İhracat Partnerleri (Mart-2016)

	Partner	İhracat (\$)	Pay
1	Irak	12.922.855	11%
2	Almanya	7.852.238	7%
3	Cezayir	6.727.219	6%
4	Suudi Arabistan	5.912.390	5%
5	Yunanistan	5.202.724	4%
6	İran	4.539.661	4%
7	İtalya	3.326.781	3%
8	Mısır	2.944.391	3%
9	Özbekistan	2.757.734	2%
10	Polonya	2.485.219	2%
	Diğer	60.989.951	53%
	Toplam	115.661.163	100%

Kaynak: TÜİK

Tablo-6: İthalat Partnerleri (Mart-2016)

	Partner	İthalat (\$)	Pay
1	Çin	15.597.500	16%
2	Malezya	9.543.459	10%
3	Almanya	7.905.881	8%
4	Rusya Federasyonu	7.452.616	8%
5	İtalya	6.356.863	6%
6	Kanada	4.569.179	5%
7	Güney Kore	3.560.959	4%
8	Ukrayna	3.234.825	3%
9	Suudi Arabistan	2.968.837	3%
10	İspanya	2.738.195	3%
	Diğer	34.091.061	35%
	Toplam	111.298.217	100%

Kaynak: TÜİK

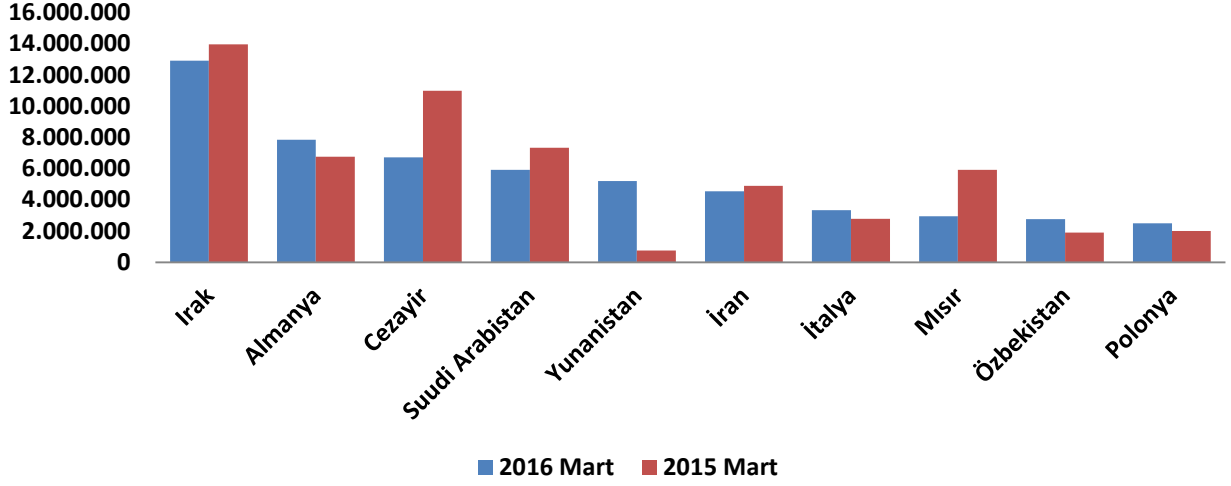
Konya'nın İthalatında Çin'in Payı Yüzde 16 Seviyesinde

Ülkeler bazında Konya'nın ihracat rakamlarına bakıldığında, Mart 2016'da, ilk sırada 13 milyon dolarlık ihracat hacmi ile Irak yer almaktadır. Konya'nın Irak'a olan ihracatı geçen yılın aynı ayına göre yaklaşık 1 milyon dolar azalarak 14 milyon dolar seviyesinden 13 milyon dolara gerilemiştir. Irak, Konya'nın toplam ihracatının yüzde 11'ini oluşturmaktadır.

Irak'ın ardından 8 milyon dolarlık ihracat hacmi ile Almanya gelmektedir. Almanya'ya yapılan ihracat, geçen yılın aynı ayına göre yaklaşık 1 milyon dolar artmıştır. Konya'nın en fazla ihracat yaptığı diğer ülkeler sırasıyla, Cezayir, Suudi Arabistan, Yunanistan, İran, İtalya, Mısır, Özbekistan, Polonya'dır.

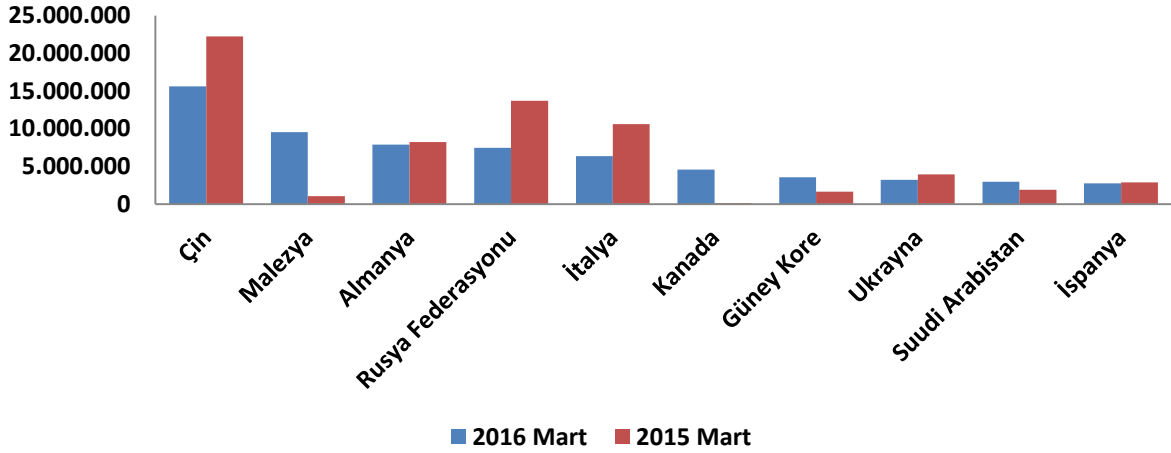
Konya, mart ayında en fazla ithalatı ise Çin'den yapmıştır. Konya'nın Çin'den yaptığı ithalat, yaklaşık 15,6 milyon dolar seviyesindedir ve yapılan toplam ithalatın yüzde 16'sını oluşturmaktadır. Konya'nın Çin'den sonra en fazla ithalat yaptığı ülke ise Malezya olmuştur. Konya'nın Malezya'dan yaptığı ithalat, geçen yılın aynı ayına göre yaklaşık yüzde 792 artarak 1 milyon dolar seviyesinden, 9,5 milyon dolar seviyesine yükselmiştir ve toplam ithalatın yüzde 10'unu oluşturmaktadır. Konya'nın en fazla ithalat yaptığı diğer ülkeler sırasıyla Almanya, Rusya Federasyonu, İtalya, Kanada, Güney Kore, Ukrayna, Suudi Arabistan ve İspanya'dır.

Şekil-3: Ülkelere Göre Konya'nın İhracatı (\$) – İlk 10 Ülke (Mart -2016)



Kaynak: TÜİK

Şekil-4: Ülkelere Göre Konya'nın İthalatı (\$) – İlk 10 Ülke (Mart -2016)



Kaynak: TÜİK