

KONYA'DA SİGORTALI ÇALIŞAN SAYISI 310 BİN OLDU:

Konya İstihdam İzleme Bülteni; SGK verilerine göre “Sigortalı ücretli çalışan sayısı, kadın çalışan sayısı, işyeri, esnaf, çiftçi ve kamu çalışan sayılarına” yer vermektedir. Haziran 2016 verilerine göre Konya’da bir yılda sigortalı ücretli çalışan sayısı 6 bin artarak 310 bin oldu.

Konya, 1 yılda Türkiye’de istihdam artışına en çok katkı sağlayan 12’nci il oldu:

SGK verilerine göre Haziran 2016’da sigortalı ücretli (4/a) çalışanların sayısı Türkiye genelinde 14 milyon 275 bin, Konya’da ise 310 bin olmuştur.

Haziran 2015’ten Haziran 2016’ya sigortalı ücretli çalışan sayısı Türkiye’de 242 bin (yüzde 1,7) artarken, Konya’da 6 bin (yüzde 2,0) artmıştır. Son beş yıllık dönem değerlendirildiğinde ise Konya’daki sigortalı çalışan sayısı artış oranı (yüzde 33,2), Türkiye genelindeki sigortalı çalışan sayısı düşüş oranından (yüzde 29,2) daha düşük olmuştur.

Mevsimsellikten arındırılmış serilerde, sigortalı ücretli istihdamı son bir ayda Türkiye’de yüzde 0,1, Konya’da yüzde 0,2 artmıştır.

Tablo 1. Sigortalı Ücretli (4/a) Çalışan Sayısı (Haziran 2015 ve Mayıs 2016’ya göre yüzde değişim)

	Konya	Türkiye
Haziran 2015	304.191	14.033.585
Haziran 2016	310.238	14.275.280
Haziran 2016 - Haziran 2015 (Fark)	6.047	241.695
Haziran 2016 - Haziran 2015 (Artış, %)	2,0	1,7
Haziran 2016 - Haziran 2014 (Artış, %)	7,2	6,9
Haziran 2016 - Haziran 2013 (Artış, %)	11,6	13,6
Haziran 2016 - Haziran 2012 (Artış, %)	19,7	18,1
Haziran 2016 - Haziran 2011 (Artış, %)	33,2	29,2
Haziran 2015 - Mayıs 2016 (Fark)*	508	10.800
Haziran 2015 - Mayıs 2016 (Artış, %)*	0,2	0,1

*Mevsimsellikten arındırılmış rakamlar

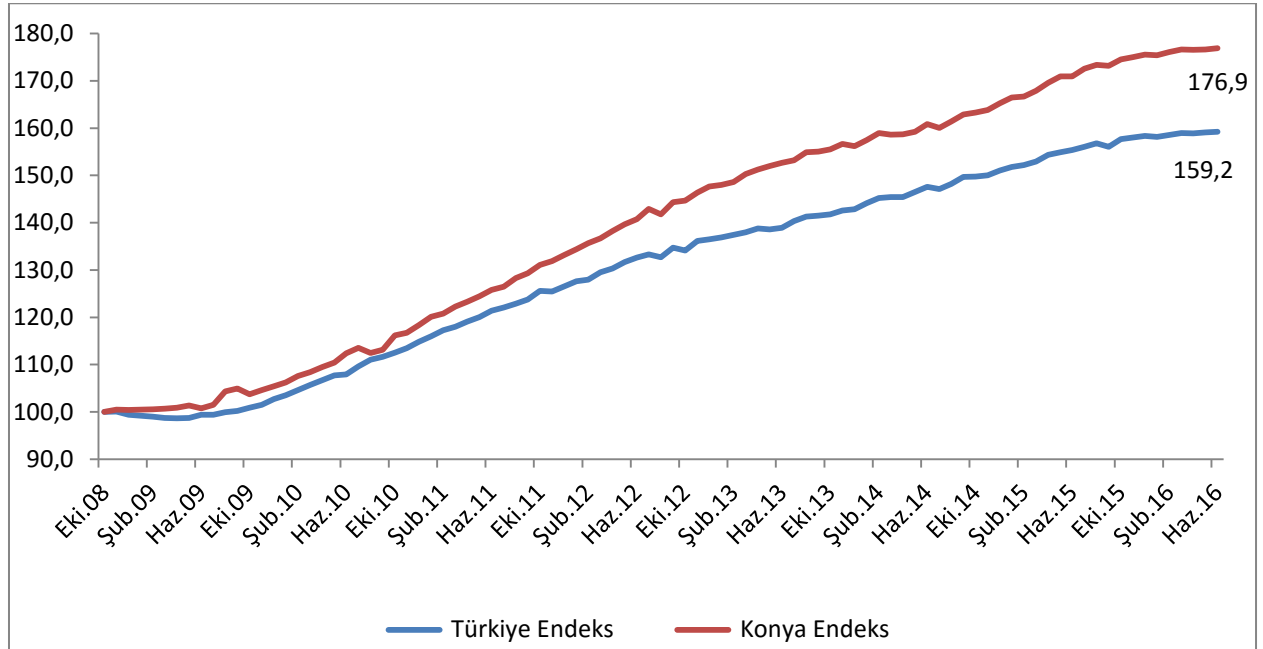
Kaynak: Sosyal Güvenlik Kurumu (SGK), KTO Hesaplamaları

Konya, haziran ayı verilerine göre son bir yılda sigortalı ücretli çalışan artışına en fazla katkı sağlayan iller arasında 12'nci sırada yer almıştır.

Haziran 2015'ten Haziran 2016'ya sigortalı ücretli çalışan sayısı değişiminde Konya, yüzde 2'lik artış oranı ile 81 il arasında 43'üncü sıradadır. Konya, haziran ayında sigortalı ücretli çalışan sayısı en fazla olan iller arasında 7'nci sıradadır. Son bir yıldaki artış oranında ise sigortalı ücretli çalışan sayısı en fazla olan 15 il arasında 5'inci sırada yer almaktadır.

Türkiye ve Konya'daki sigortalı ücretli (4/a) çalışan sayısı Ekim 2008'de 100 kabul edildiğinde söz konusu değer, Haziran 2016'da Türkiye için 159,2 olurken Konya için 176,9 olmuştur.

Şekil 1. Aylara Göre Sigortalı Ücretli (4/a) Çalışan Sayısı (Ekim 2008=100 olarak endekslenmiştir)



*Mevsimsellikten arındırılmış seriler

Kaynak: Sosyal Güvenlik Kurumu (SGK), KTO Hesaplamaları

Konya'da kadın istihdamı 4 bin arttı:

SGK verilerine göre Haziran 2016'da sigortalı ücretli (4/a) kadın çalışan sayısı Türkiye genelinde 3 milyon 950 bin, Konya'da ise 59 bin olmuştur. Haziran 2015'ten Haziran 2016'ya sigortalı ücretli kadın çalışan sayısı Türkiye'de 180 bin (yüzde 4,8) artarken, Konya'da 4 bin (yüzde 8) artmıştır.

Son beş yıllık dönem değerlendirildiğinde ise Konya'daki sigortalı ücretli (4/a) kadın çalışan sayısı artış oranının (yüzde 57,8) Türkiye genelindeki sigortalı ücretli (4/a) kadın çalışan sayısı artış oranından (yüzde 47,4) daha yüksek olduğu gözlenmiştir. Toplam istihdam içerisinde kadın istihdamının payı, Haziran 2015'te yüzde 18,1 iken bu oranın Haziran 2016'da yüzde 19,2'ye çıktığı görülmektedir.

Mevsimsellikten arındırılmış serilerde ise Konya'da sigortalı ücretli kadın çalışan sayısı son bir ayda yüzde 0,6, Türkiye'de ise yüzde 0,4 oranında artmıştır.

Tablo 2. Sigortalı Ücretli (4/a) Kadın Çalışan Sayısı (Haziran 2015 ve Mayıs 2016'ya göre yüzde değişim)

	Konya	Türkiye	Konya'daki Kadın İstihdamının Konya'daki Toplam İstihdama Oranı (%)
Haziran 2015	55.011	3.769.995	18,1
Haziran 2016	59.436	3.949.634	19,2
Haziran 2016 - Haziran 2015 (Fark)	4.425	179.639	
Haziran 2016 - Haziran 2015 (Artış, %)	8,0	4,8	
Haziran 2016 - Haziran 2014 (Artış, %)	20,3	14,1	
Haziran 2016 - Haziran 2013 (Artış, %)	25,6	24,3	
Haziran 2016 - Haziran 2012 (Artış, %)	46,0	34,7	
Haziran 2016 - Haziran 2011 (Artış, %)	57,8	47,4	
Haziran 2016 - Mayıs 2016 (Fark)*	361	14.288	
Haziran 2016 - Mayıs 2016 (Artış, %)*	0,6	0,4	

*Mevsimsellikten arındırılmış rakamlar

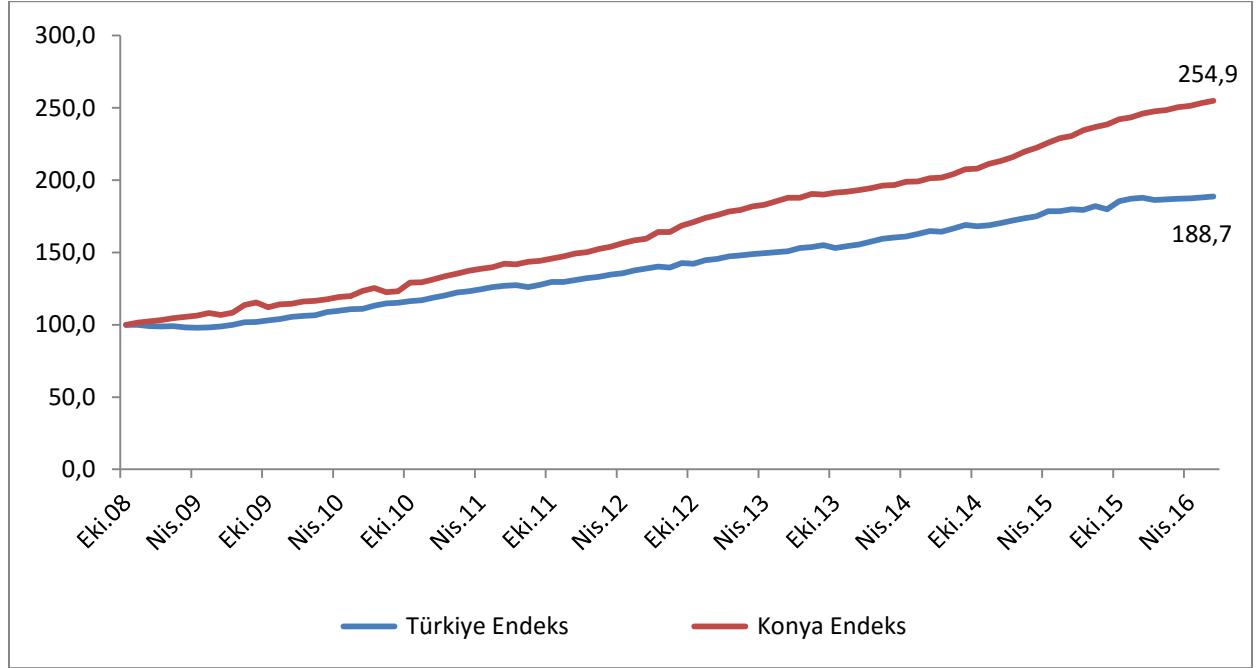
Kaynak: Sosyal Güvenlik Kurumu (SGK), KTO Hesaplamaları

Konya, haziran ayı verilerine göre son bir yılda sigortalı ücretli kadın çalışan sayısı artışına en fazla katkı sağlayan iller arasında 5'inci sırada yer almıştır.

Haziran 2015'ten Haziran 2016'ya sigortalı ücretli kadın çalışan sayısı değişiminde Konya, yüzde 8'lik artış oranı ile 81 il arasında 40'inci sıradadır. Konya, haziran ayında sigortalı ücretli kadın çalışan sayısı en fazla olan iller arasında 12'nci sıradadır. Son bir yıldaki artış oranında ise sigortalı ücretli kadın çalışan sayısı en fazla olan 15 il arasında 2'nci sırada yer almaktadır.

Türkiye ve Konya'daki sigortalı ücretli (4/a) kadın çalışan sayısı Ekim 2008'de 100 kabul edildiğinde söz konusu değer, Haziran 2016'da Türkiye için 188,7 olurken, Konya için 254,9 olmuştur.

Şekil 2. Aylara Göre Sigortalı Ücretli (4/a) Kadın Çalışan Sayısı (Ekim 2008=100 olarak endekslenmiştir)



*Mevsimsellikten arındırılmış seriler

Kaynak: Sosyal Güvenlik Kurumu (SGK), KTO Hesaplamaları

Konya'da 1 yılda işyeri sayısı yüzde 3,4 arttı:

Haziran 2016'da işyeri sayısı Türkiye genelinde 1 milyon 752 bin olurken, Konya'da 43 bin olmuştur. Haziran 2015'ten Haziran 2016'ya işyeri sayısındaki artış, Türkiye'de 31 bin (yüzde 1,8), Konya'da ise bin (yüzde 3,4) olmuştur. Son beş yılda Türkiye'deki işyeri sayısı yüzde 25,3, Konya'da yüzde 27 artmıştır.

Mevsimsellikten arındırılmış serilerde ise son bir ayda işyeri sayısı Konya'da yüzde 0,2 ve Türkiye'de yüzde 0,3 artmıştır.

Tablo 3. İşyeri Sayısı (4/a) (Haziran 2015 ve Mayıs 2016'ya göre yüzde değişim)

	Konya	Türkiye
Haziran 2015	41.661	1.721.293
Haziran 2016	43.071	1.751.919
Haziran 2016 - Haziran 2015 (Fark)		
Haziran 2016 - Haziran 2015 (Fark)	1.410	30.626
Haziran 2016 - Haziran 2015 (Artış, %)	3,4	1,8
Haziran 2016 - Haziran 2014 (Artış, %)	7,5	6,3
Haziran 2016 - Haziran 2013 (Artış, %)	9,7	10,4
Haziran 2016 - Haziran 2012 (Artış, %)	16,1	15,9
Haziran 2016 - Haziran 2011 (Artış, %)	27,0	25,3
Haziran 2016 - Mayıs 2016 (Fark)*		
Haziran 2016 - Mayıs 2016 (Fark)*	112	2.937
Haziran 2016 - Mayıs 2016 (Artış, %)*	0,2	0,3

*Mevsimsellikten arındırılmış rakamlar

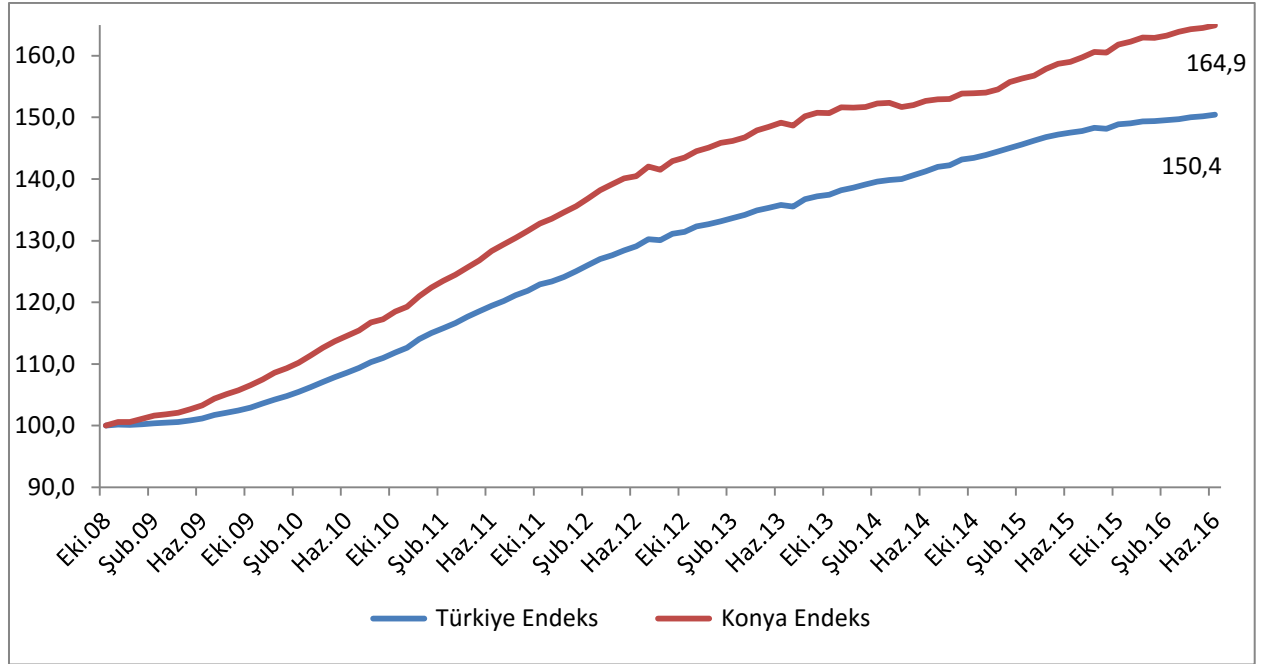
Kaynak: Sosyal Güvenlik Kurumu (SGK), KTO Hesaplamaları

Konya, Haziran 2016 verilerine göre son bir yılda işyeri sayısı artışına katkıda bulunan iller arasında 5'inci sırada yer almıştır.

Haziran 2015'ten Haziran 2016'ya işyeri sayısı değişiminde Konya, yüzde 3,4'lük artış ile 81 il arasında 33'üncü sıradadır. Konya, haziran ayında işyeri sayısı en fazla olan iller arasında 7'inci sırada bulunmaktadır. Son bir yıldaki artış oranında ise işyeri sayısı en fazla olan 15 il arasında 2'nci sırada yer almaktadır.

İşyeri sayısı Ekim 2008'de 100 kabul edildiğinde söz konusu değer Haziran 2016'da Konya için 164,9 olmuştur. Aynı dönemde Türkiye genelindeki işyeri sayısı 100'den 150,4'e yükselmiştir.

Şekil 3. Aylara Göre İşyeri Sayıları (4/a) (Ekim 2008=100 olarak endekslenmiştir)



*Mevsimsellikten arındırılmış seriler

Kaynak: Sosyal Güvenlik Kurumu (SGK), KTO Hesaplamaları

Konya'da 1 yılda kayıtlı esnaf sayısı 58 bin oldu:

SGK verilerine göre Haziran 2016'da kendi hesabına çalışan kayıtlı esnaf (4/b) sayısı Türkiye genelinde 1 milyon 946 bin olurken, Konya'da 58 bin olmuştur.

Haziran 2015'ten Haziran 2016'ya kayıtlı esnaf sayısında, Türkiye'de 50 bin (yüzde 2,5) azalış, Konya'da ise 167 (yüzde 0,3) artış olmuştur. Son beş yılda Türkiye'deki kayıtlı esnaf sayısı yüzde 3, Konya'da yüzde 6,1 artmıştır.

Mevsimsellikten arındırılmış serilerde ise son bir ayda kayıtlı esnaf sayısı Konya'da 0,9, Türkiye'de ise 0,5 artmıştır.

Tablo 4. Kayıtlı Esnaf (Kendi Hesabına Çalışan) (4/b) Sayısı (Haziran 2015 ve Mayıs 2016'ya göre yüzde değişim)

	Konya	Türkiye
Haziran 2015	57.977	1.996.411
Haziran 2016	58.144	1.946.198
Haziran 2016 - Haziran 2015 (Fark)		
Haziran 2016 - Haziran 2015 (Fark)	167	-50.213
Haziran 2016 - Haziran 2015 (Artış, %)	0,3	-2,5
Haziran 2016 - Haziran 2014 (Artış, %)	5,0	2,1
Haziran 2016 - Haziran 2013 (Artış, %)	2,1	-0,8
Haziran 2016 - Haziran 2012 (Artış, %)	3,7	0,5
Haziran 2016 - Haziran 2011 (Artış, %)	6,1	3,0
Haziran 2016 - Mayıs 2016 (Fark)*		
Haziran 2016 - Mayıs 2016 (Fark)*	530	9.346
Haziran 2016 - Mayıs 2016 (Artış, %)*	0,9	0,5

*Mevsimsellikten arındırılmış rakamlar

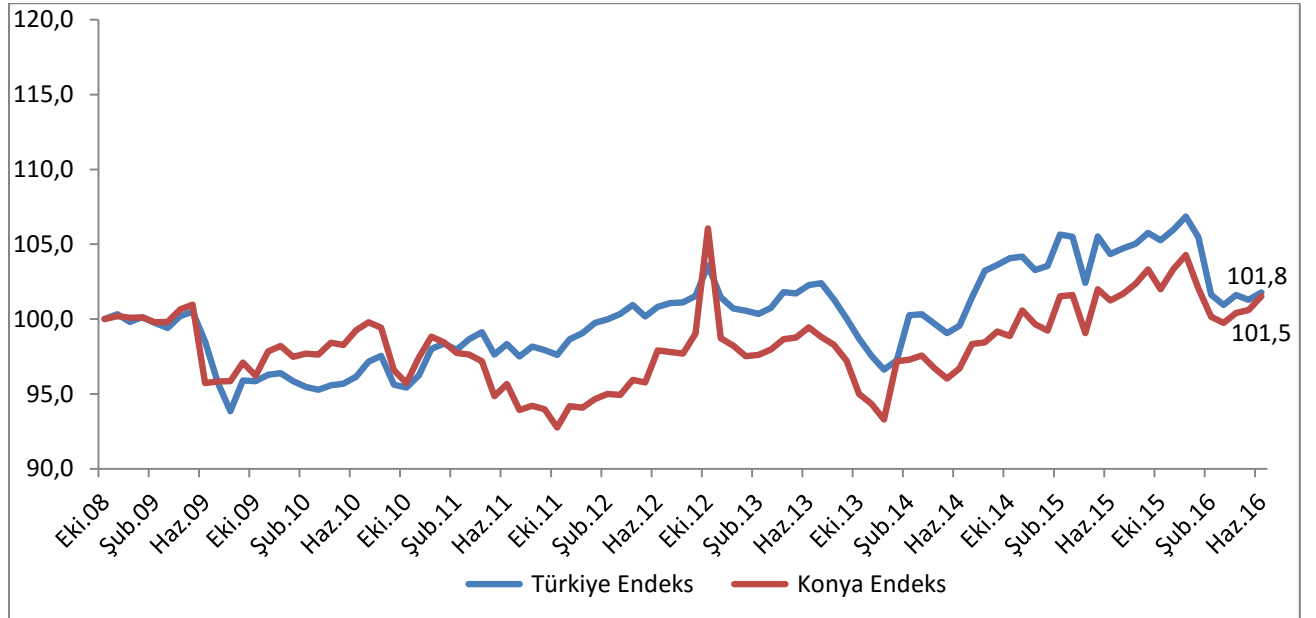
Kaynak: Sosyal Güvenlik Kurumu (SGK), KTO Hesaplamaları

Konya, haziran ayında kendi hesabına çalışan kayıtlı esnaf sayısı en fazla olan iller arasında 6'ncı sırada yer almıştır. Konya'da kendi hesabına çalışan kayıtlı esnaf Haziran 2016 verilerine göre Türkiye genelindeki kayıtlı esnafın yüzde 3'ünü oluşturmaktadır.

Haziran 2015'ten Haziran 2016'ya kendi hesabına çalışan kayıtlı esnaf sayısı değişiminde Konya, yüzde 0,3'lük artış ile 81 il arasında 6'ncı sıradadır.

Türkiye ve Konya'daki kendi hesabına çalışan kayıtlı esnaf sayısı Ekim 2008'de 100 kabul edildiğinde söz konusu değer, Haziran 2016'da Türkiye için 101,8 olurken, Konya için 101,5 olmuştur.

Şekil 4. Aylara Göre Kayıtlı Esnaf (Kendi Hesabına Çalışan) (4/b) Sayısı (Ekim 2008=100 olarak endekslenmiştir)



*Mevsimsellikten arındırılmış seriler

Kaynak: Sosyal Güvenlik Kurumu (SGK), KTO Hesaplamaları

Konya'da 1 yılda çiftçi sayısında 5 bin azalış oldu:

SGK verilerine göre Haziran 2016'da tarım kapsamında çalışan kayıtlı çiftçi (4/b) sayısı Türkiye genelinde 734 bin, Konya'da ise 42 bin olmuştur. Haziran 2015'ten Haziran 2016'ya kayıtlı çiftçi sayısı Türkiye'de 100 bin kişi (yüzde 12), Konya'da 5 bin (yüzde 10,5) azalmıştır. Son beş yılda Türkiye'de kayıtlı çiftçi sayısı yüzde 38,8 oranında, Konya'da ise yüzde 33,3 oranında azalmıştır.

Mevsimsellikten arındırılmış serilerde ise son bir ayda kayıtlı çiftçi sayısı Konya'da yüzde 0,4, Türkiye'de yüzde 0,7 oranında azalmıştır.

Tablo 5. Kayıtlı Çiftçi (Tarım) (4/b) Sayısı (Haziran 2015 ve Mayıs 2016'ya göre yüzde değişim)

	Konya	Türkiye
Haziran 2015	46.744	833.523
Haziran 2016	41.853	733.669
Haziran 2016 - Haziran 2015 (Fark)		
Haziran 2016 - Haziran 2015 (Fark)	-4.891	-99.854
Haziran 2016 - Haziran 2015 (Artış, %)	-10,5	-12,0
Haziran 2016 - Haziran 2014 (Artış, %)	-16,0	-19,5
Haziran 2016 - Haziran 2013 (Artış, %)	-23,2	-27,5
Haziran 2016 - Haziran 2012 (Artış, %)	-29,8	-33,6
Haziran 2016 - Haziran 2011 (Artış, %)	-33,3	-38,8
Haziran 2016 - Mayıs 2016 (Fark)*		
Haziran 2016 - Mayıs 2016 (Fark)*	-181	-4.811
Haziran 2016 - Mayıs 2016 (Artış, %)*	-0,4	-0,7

*Mevsimsellikten arındırılmış rakamlar

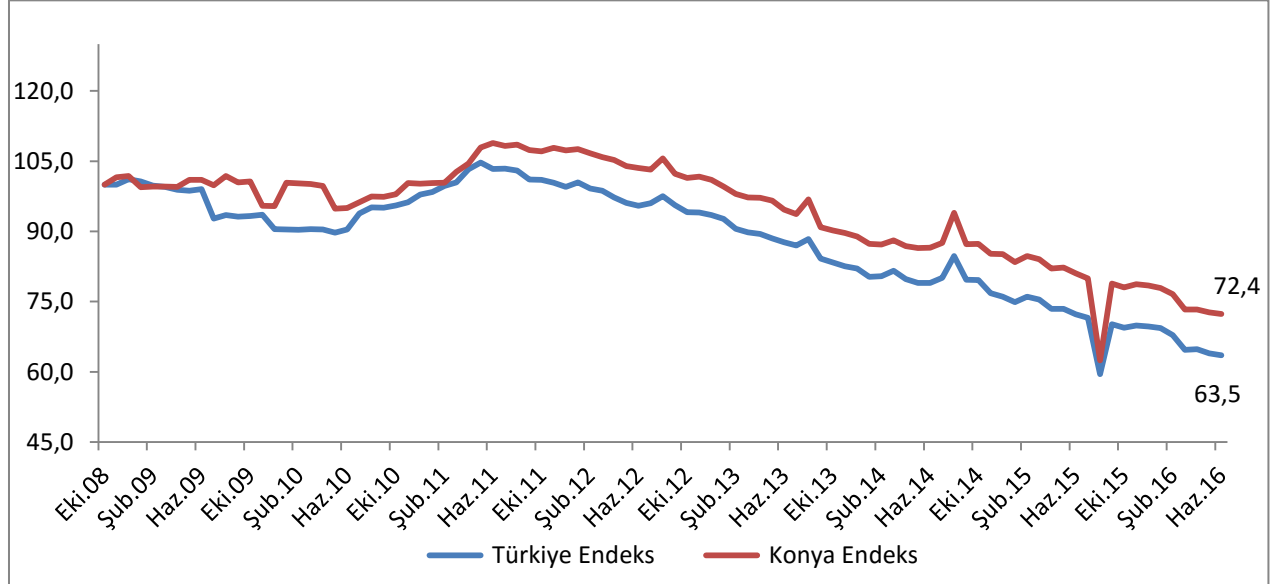
Kaynak: Sosyal Güvenlik Kurumu (SGK), KTO Hesaplamaları

Konya, haziran ayında kayıtlı çiftçi sayısı en fazla olan iller arasında 42 bin çiftçi ile ilk sırada yer almıştır. Konya’da kayıtlı çiftçiler Haziran 2016 verilerine göre Türkiye genelindeki kayıtlı çiftçilerin yüzde 5,7’sini oluşturmaktadır.

Haziran 2015’ten Haziran 2016’ya kayıtlı çiftçi sayısı değişiminde Konya, yüzde 10,5’lik azalış ile 81 il arasında 25’inci sırada yer almıştır. Kayıtlı çiftçi sayısında son bir yıldaki azalış oranında Konya, kayıtlı çiftçi sayısının en fazla olduğu 15 il arasında 7’nci sıradadır.

Türkiye ve Konya’daki kayıtlı çiftçi sayısı Ekim 2008’de 100 kabul edildiğinde söz konusu değer, Haziran 2016’da Türkiye için 63,5 olurken, Konya için 72,4 olmuştur.

Şekil 5. Aylara Göre Kayıtlı Çiftçi (Tarım) (4/b) Sayısı (Ekim 2008=100 olarak endekslenmiştir)



*Mevsimsellikten arındırılmış seriler

Kaynak: Sosyal Güvenlik Kurumu (SGK), KTO Hesaplamaları

Konya'da 1 yılda kamu çalışanı sayısı 4 bin arttı:

SGK verilerine göre Haziran 2016'da kamu çalışanlarının (4/c) sayısı Türkiye genelinde 3 milyon 83 bin olurken, Konya'da 80 bin olmuştur.

Haziran 2015'ten Haziran 2016'ya kamu çalışanı sayısı Türkiye'de 146 bin (yüzde 5) artarken, Konya'daki artış 4 bin (yüzde 6) olmuştur. Son beş yılda Türkiye'de kamu çalışanı sayısı yüzde 30,1 oranında, Konya'da ise yüzde 36,4 oranında artmıştır.

Mevsimsellikten arındırılmış serilerde ise son bir ayda kamu çalışanı sayısı Konya'da yüzde 0,1, Türkiye genelinde yüzde 0,4 artmıştır.

Tablo 6. Kamu Çalışanı (4/c) Sayısı (Haziran 2015 ve Mayıs 2016'ya göre yüzde değişim)

	Konya	Türkiye
Haziran 2015	75.259	2.936.848
Haziran 2016	79.609	3.083.240
Haziran 2016 - Haziran 2015 (Fark)	4.350	146.392
Haziran 2016 - Haziran 2015 (Artış, %)	5,8	5,0
Haziran 2016 - Haziran 2014 (Artış, %)	11,7	8,1
Haziran 2016 - Haziran 2013 (Artış, %)	19,3	15,8
Haziran 2016 - Haziran 2012 (Artış, %)	22,5	18,1
Haziran 2016 - Haziran 2011 (Artış, %)	36,4	30,1
Haziran 2016 - Mayıs 2016 (Fark)*	46	11.656
Haziran 2016 - Mayıs 2016 (Artış, %)*	0,1	0,4

*Mevsimsellikten arındırılmış rakamlar

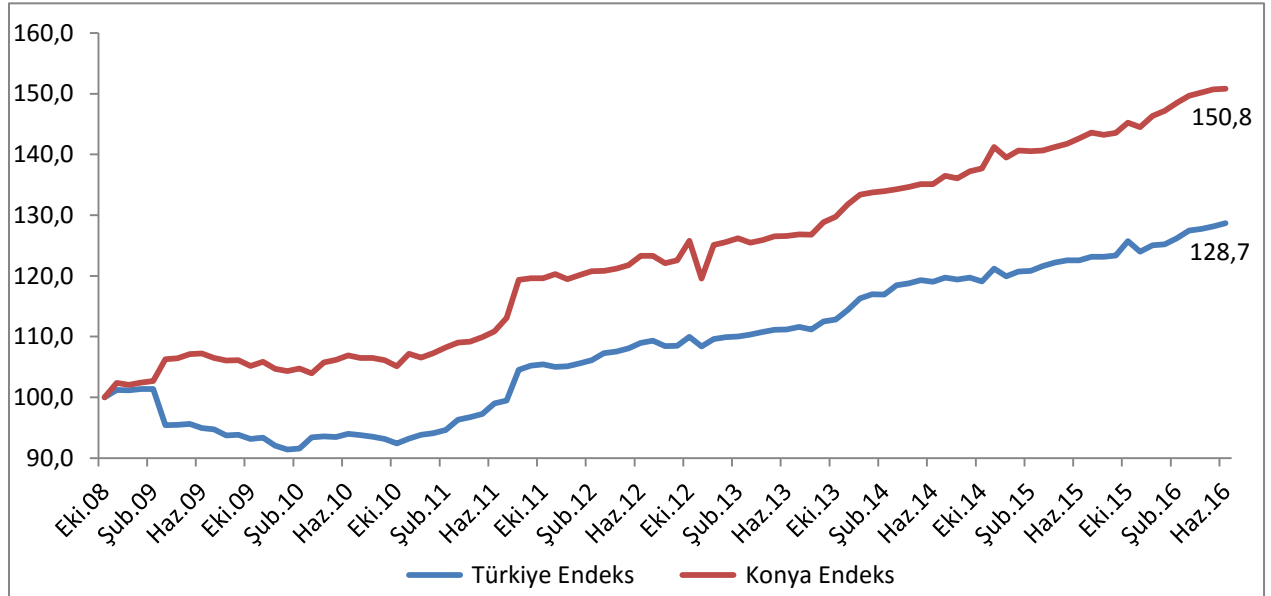
Kaynak: Sosyal Güvenlik Kurumu (SGK), KTO Hesaplamaları

Konya, son bir yılda kamu çalışanı artışında en fazla paya sahip iller arasında 6'ncı sırada yer almıştır.

Haziran 2015'ten Haziran 2016'ya kamu çalışanı sayısı değişiminde Konya, yüzde 5,8 ile 81 il arasında 25'inci sıradadır. Türkiye genelinde kamu çalışanı sayısı en fazla olan iller arasında Konya 5'inci sıradadır. Son bir yıldaki artış oranında kamu çalışanı sayısı en fazla olan 15 il arasında da 7'nci sırada yer almaktadır.

Türkiye ve Konya'daki kamu çalışanı (4/c) sayısı Ekim 2008'de 100 kabul edildiğinde söz konusu değer, Haziran 2016'da Türkiye için 128,7 olurken, Konya için 150,8 olmuştur.

Şekil 6. Kamu Çalışanı (4/c) Sayısı (Ekim 2008=100 olarak endekslenmiştir)



*Mevsimsellikten arındırılmış rakamlar

Kaynak: Sosyal Güvenlik Kurumu (SGK), KTO Hesaplamaları