

KONYA'DA SİGORTALI ÇALIŞAN SAYISI 302 BİN OLDU:

Konya İstihdam İzleme Bülteni; SGK ve İŞKUR verilerine göre “Sigortalı ücretli çalışan sayısı, kadın çalışan sayısı, işyeri, esnaf, çiftçi ve kamu çalışan sayıları” ile “İşsizlik sigortasına başvuru ve işsizlik sigortası ödemelerine” yer vermektedir. Mayıs 2016 verilerine göre Konya’da bir yılda sigortalı ücretli çalışan sayısı 7 bin artarak 302 bin oldu.

Konya, 1 yılda Türkiye’de istihdam artışına en çok katkı sağlayan 9’uncu il oldu:

SGK verilerine göre Mayıs 2016’da sigortalı ücretli (4/a) çalışanların sayısı Türkiye genelinde 14 milyon 143 bin, Konya’da ise 302 bin olmuştur.

Mayıs 2015’ten Mayıs 2016’ya sigortalı ücretli çalışan sayısı Türkiye’de 313 bin (yüzde 2,3) artarken, Konya’da 7 bin (yüzde 2,5) artmıştır. Son beş yıllık dönem değerlendirildiğinde ise Konya’daki sigortalı çalışan sayısı artış oranı (yüzde 41,4), Türkiye genelindeki sigortalı çalışan sayısı artış oranından (yüzde 31,3) daha yüksek olmuştur.

Mevsimsellikten arındırılmış serilerde sigortalı ücretli istihdamı son bir ayda Türkiye’de ve Konya’da yüzde 0,1 artmıştır.

Tablo 1. Sigortalı Ücretli (4/a) Çalışan Sayısı (Mayıs 2015 ve Nisan 2016’ya göre yüzde değişim)

	Konya	Türkiye
Mayıs 2015	294.700	13.830.442
Mayıs 2016	302.032	14.143.311
Mayıs 2016 - Mayıs 2015 (Fark)	7.332	312.869
Mayıs 2016 - Mayıs 2015 (Artış, %)	2,5	2,3
Mayıs 2016 - Mayıs 2014 (Artış, %)	10,3	8,2
Mayıs 2016 - Mayıs 2013 (Artış, %)	15,3	14,5
Mayıs 2016 - Mayıs 2012 (Artış, %)	25,2	19,6
Mayıs 2016 - Mayıs 2011 (Artış, %)	41,4	31,3
Mayıs 2015 - Nisan 2016 (Fark)*	121	17.100
Mayıs 2015 - Nisan 2016 (Artış, %)*	0,1	0,1

*Mevsimsellikten arındırılmış rakamlar

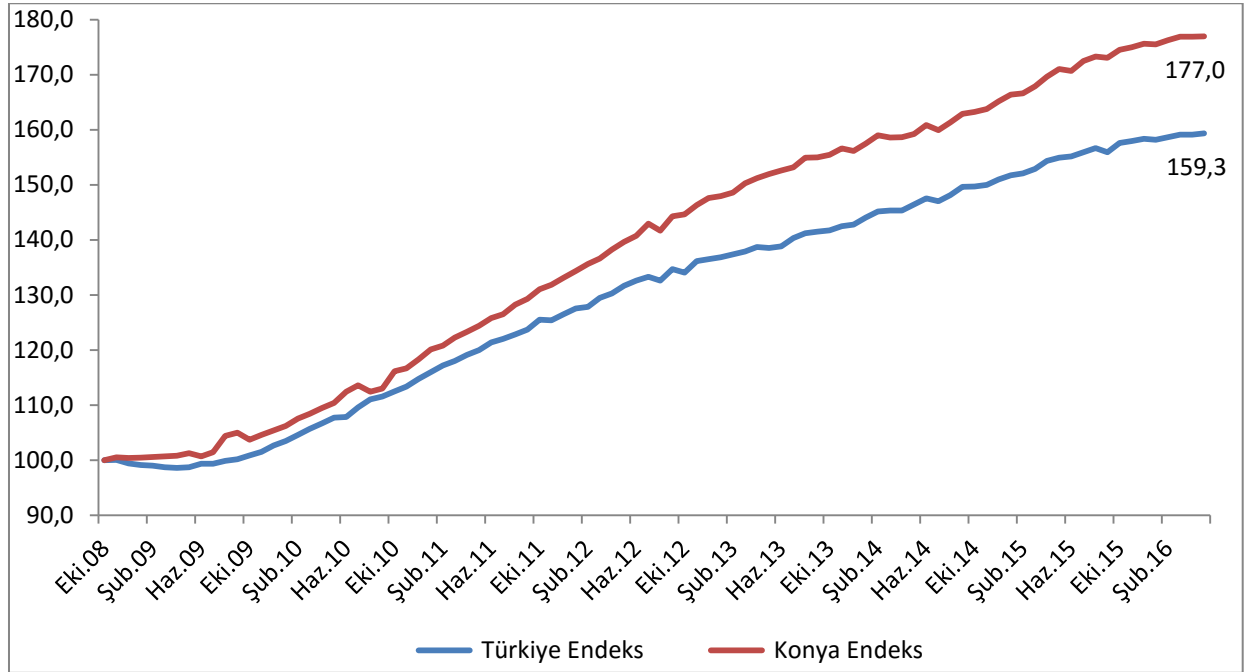
Kaynak: Sosyal Güvenlik Kurumu (SGK), KTO Hesaplamaları

Konya, Mayıs ayı verilerine göre son bir yılda sigortalı ücretli çalışan artışına en fazla katkı sağlayan iller arasında 9'uncu sırada yer almıştır.

Mayıs 2015'ten Mayıs 2016'ya sigortalı ücretli çalışan sayısı değişiminde Konya, yüzde 2,5'lik artış oranı ile 81 il arasında 37'nci sıradadır. Konya, Mayıs ayında sigortalı ücretli çalışan sayısı en fazla olan iller arasında 7'nci sıradadır. Son bir yıldaki artış oranında ise sigortalı ücretli çalışan sayısı en fazla olan 15 il arasında 5'inci sırada yer almaktadır.

Türkiye ve Konya'daki sigortalı ücretli (4/a) çalışan sayısı Ekim 2008'de 100 kabul edildiğinde söz konusu değer, Mayıs 2016'da Türkiye için 159,3 olurken Konya için 177 olmuştur.

Şekil 1. Aylara Göre Sigortalı Ücretli (4/a) Çalışan Sayısı (Ekim 2008=100 olarak endekslenmiştir)



*Mevsimsellikten arındırılmış seriler

Kaynak: Sosyal Güvenlik Kurumu (SGK), KTO Hesaplamaları

Konya'da kadın istihdamı 4 binden fazla arttı:

SGK verilerine göre Mayıs 2016'da sigortalı ücretli (4/a) kadın çalışan sayısı Türkiye genelinde 3 milyon 886 bin, Konya'da ise 56 bin olmuştur. Mayıs 2015'ten Mayıs 2016'ya sigortalı ücretli kadın çalışan sayısı Türkiye'de 193 bin (yüzde 5,2) artarken, Konya'da 4 bin (yüzde 8,6) artmıştır.

Son beş yıllık dönem değerlendirildiğinde ise Konya'daki sigortalı ücretli (4/a) kadın çalışan sayısı artış oranının (yüzde 78,7) Türkiye genelindeki sigortalı ücretli (4/a) kadın çalışan sayısı artış oranından (yüzde 48,3) daha yüksek olduğu gözlenmiştir. Toplam istihdam içerisinde kadın istihdamının payı Mayıs 2015'te yüzde 18,1 iken bu oranın Mayıs 2016'da yüzde 18,6'e çıktığı görülmektedir.

Mevsimsellikten arındırılmış serilerde ise Konya'da sigortalı ücretli kadın çalışan sayısı son bir ayda yüzde 0,8, Türkiye'de ise yüzde 0,4 oranında artmıştır.

Tablo 2. Sigortalı Ücretli (4/a) Kadın Çalışan Sayısı (Mayıs 2015 ve Nisan 2016'ya göre yüzde değişim)

	Konya	Türkiye	Konya'daki Kadın İstihdamının Konya'daki Toplam İstihdama Oranı (%)
Mayıs 2015	51.634	3.692.346	18,1
Mayıs 2016	56.072	3.885.713	18,6
Mayıs 2016 - Mayıs 2015 (Fark)	4.438	193.367	
Mayıs 2016 - Mayıs 2015 (Artış, %)	8,6	5,2	
Mayıs 2016 - Mayıs 2014 (Artış, %)	24,5	15,2	
Mayıs 2016 - Mayıs 2013 (Artış, %)	34,0	24,7	
Mayıs 2016 - Mayıs 2012 (Artış, %)	58,8	36,1	
Mayıs 2016 - Mayıs 2011 (Artış, %)	78,7	48,3	
Mayıs 2016 - Nisan 2016 (Fark)*	442	14.527	
Mayıs 2016 - Nisan 2016 (Artış, %)*	0,8	0,4	

*Mevsimsellikten arındırılmış rakamlar

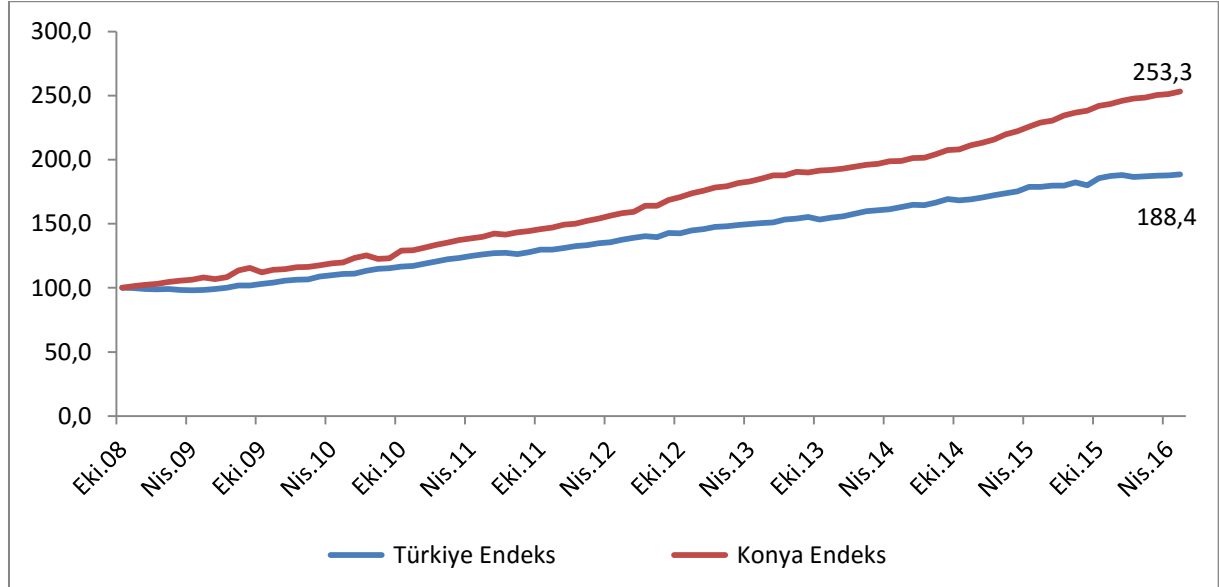
Kaynak: Sosyal Güvenlik Kurumu (SGK), KTO Hesaplamaları

Konya, mayıs ayı verilerine göre son bir yılda sigortalı ücretli kadın çalışan sayısı artışına en fazla katkı sağlayan iller arasında 6'ncı sırada yer almıştır.

Mayıs 2015'ten Mayıs 2016'ya sigortalı ücretli kadın çalışan sayısı değişiminde Konya, yüzde 8,6'lık artış oranı ile 81 il arasında 33'üncü sıradadır. Konya, mayıs ayında sigortalı ücretli kadın çalışan sayısı en fazla olan iller arasında 13'üncü sıradadır. Son bir yıldaki artış oranında ise sigortalı ücretli kadın çalışan sayısı en fazla olan 15 il arasında 2'nci sırada yer almaktadır.

Türkiye ve Konya'daki sigortalı ücretli (4/a) kadın çalışan sayısı Ekim 2008'de 100 kabul edildiğinde söz konusu değer, Mayıs 2016'da Türkiye için 188,4 olurken, Konya için 253,3 olmuştur.

Şekil 2. Aylara Göre Sigortalı Ücretli (4/a) Kadın Çalışan Sayısı (Ekim 2008=100 olarak endekslenmiştir)



*Mevsimsellikten arındırılmış seriler

Kaynak: Sosyal Güvenlik Kurumu (SGK), KTO Hesaplamaları

Konya'da 1 yılda işyeri sayısı yüzde 3,4 arttı:

Mayıs 2016'da işyeri sayısı Türkiye genelinde 1 milyon 747 bin olurken, Konya'da 43 bin olmuştur. Mayıs 2015'ten Mayıs 2016'ya işyeri sayısındaki artış, Türkiye'de 31 bin (yüzde 1,8), Konya'da ise bin (yüzde 3,4) olmuştur. Son beş yılda Türkiye'deki işyeri sayısı yüzde 26,2 artarken, Konya'da yüzde 28,7 artmıştır.

Mevsimsellikten arındırılmış serilerde ise son bir ayda işyeri sayısı Konya'da ve Türkiye'de yüzde 0,1 artmıştır.

Tablo 3. İşyeri Sayısı (4/a) (Mayıs 2015 ve Nisan 2016'ya göre yüzde değişim)

	Konya	Türkiye
Mayıs 2015	41.558	1.716.259
Mayıs 2016	42.991	1.747.178
Mayıs 2016 - Mayıs 2015 (Fark)		
	1.433	30.919
Mayıs 2016 - Mayıs 2015 (Artış, %)		
	3,4	1,8
Mayıs 2016 - Mayıs 2014 (Artış, %)		
	8,1	6,7
Mayıs 2016 - Mayıs 2013 (Artış, %)		
	10,2	10,6
Mayıs 2016 - Mayıs 2012 (Artış, %)		
	16,3	16,4
Mayıs 2016 - Mayıs 2011 (Artış, %)		
	28,7	26,2
Mayıs 2016 - Nisan 2016 (Fark)*		
	61	1.851
Mayıs 2016 - Nisan 2016 (Artış, %)*		
	0,1	0,1

*Mevsimsellikten arındırılmış rakamlar

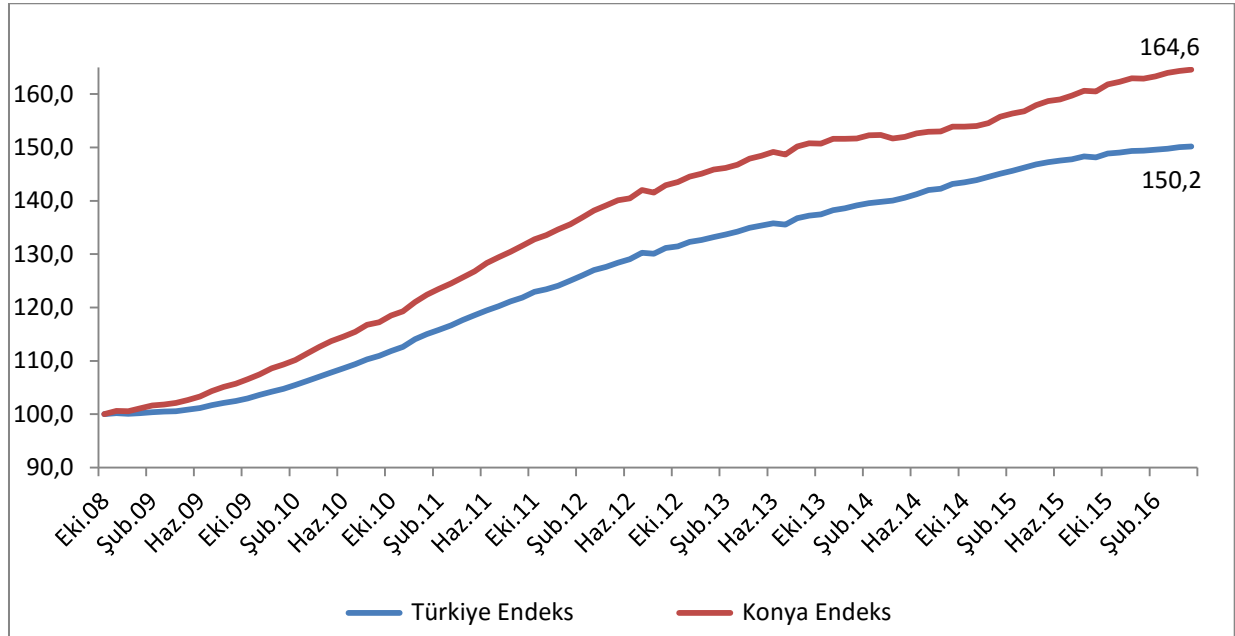
Kaynak: Sosyal Güvenlik Kurumu (SGK), KTO Hesaplamaları

Konya, Mayıs 2016 verilerine göre son bir yılda işyeri sayısı artışına katkıda bulunan iller arasında 5'inci sırada yer almıştır.

Mayıs 2015'ten Mayıs 2016'ya işyeri sayısı değişiminde Konya, yüzde 3,4'lük artış ile 81 il arasında 29'uncu sıradadır. Konya, Mayıs ayında işyeri sayısı en fazla olan iller arasında 7'inci sırada bulunmaktadır. Son bir yıldaki artış oranında ise işyeri sayısı en fazla olan 15 il arasında 2'nci sırada yer almaktadır.

İşyeri sayısı Ekim 2008'de 100 kabul edildiğinde söz konusu değer Mayıs 2016'da Konya için 164,6 olmuştur. Aynı dönemde Türkiye genelindeki işyeri sayısı 100'den 150,2'ye yükselmiştir.

Şekil 3. Aylara Göre İşyeri Sayıları (4/a) (Ekim 2008=100 olarak endekslenmiştir)



*Mevsimsellikten arındırılmış seriler

Kaynak: Sosyal Güvenlik Kurumu (SGK), KTO Hesaplamaları

Konya'da 1 yılda kayıtlı esnaf sayısı yüzde 1,4 azaldı:

SGK verilerine göre Mayıs 2016'da kendi hesabına çalışan kayıtlı esnaf (4/b) sayısı Türkiye genelinde 1 milyon 944 bin olurken, Konya'da 58 bin olmuştur.

Mayıs 2015'ten Mayıs 2016'ya kayıtlı esnaf sayısında, Türkiye'de 82 bin (yüzde 4,1), Konya'da ise 803 (yüzde 1,4) azalma olmuştur. Son beş yılda Türkiye'deki kayıtlı esnaf sayısı yüzde 3,1 artarken, Konya'da yüzde 6 artmıştır.

Mevsimsellikten arındırılmış serilerde ise son bir ayda kayıtlı esnaf sayısı Konya'da 0,2 artarken, Türkiye'de ise 0,4 azalmıştır.

Tablo 4. Kayıtlı Esnaf (Kendi Hesabına Çalışan) (4/b) Sayısı (Mayıs 2015 ve Nisan 2016'ya göre yüzde değişim)

	Konya	Türkiye
Mayıs 2015	58.781	2.026.587
Mayıs 2016	57.978	1.944.407
Mayıs 2016 - Mayıs 2015 (Fark)	-803	-82.180
Mayıs 2016 - Mayıs 2015 (Artış, %)	-1,4	-4,1
Mayıs 2016 - Mayıs 2014 (Artış, %)	4,7	2,1
Mayıs 2016 - Mayıs 2013 (Artış, %)	1,8	-0,7
Mayıs 2016 - Mayıs 2012 (Artış, %)	5,0	0,7
Mayıs 2016 - Mayıs 2011 (Artış, %)	6,0	3,1
Mayıs 2016 - Nisan 2016 (Fark)*	109	-6.818
Mayıs 2016 - Nisan 2016 (Artış, %)*	0,2	-0,4

*Mevsimsellikten arındırılmış rakamlar

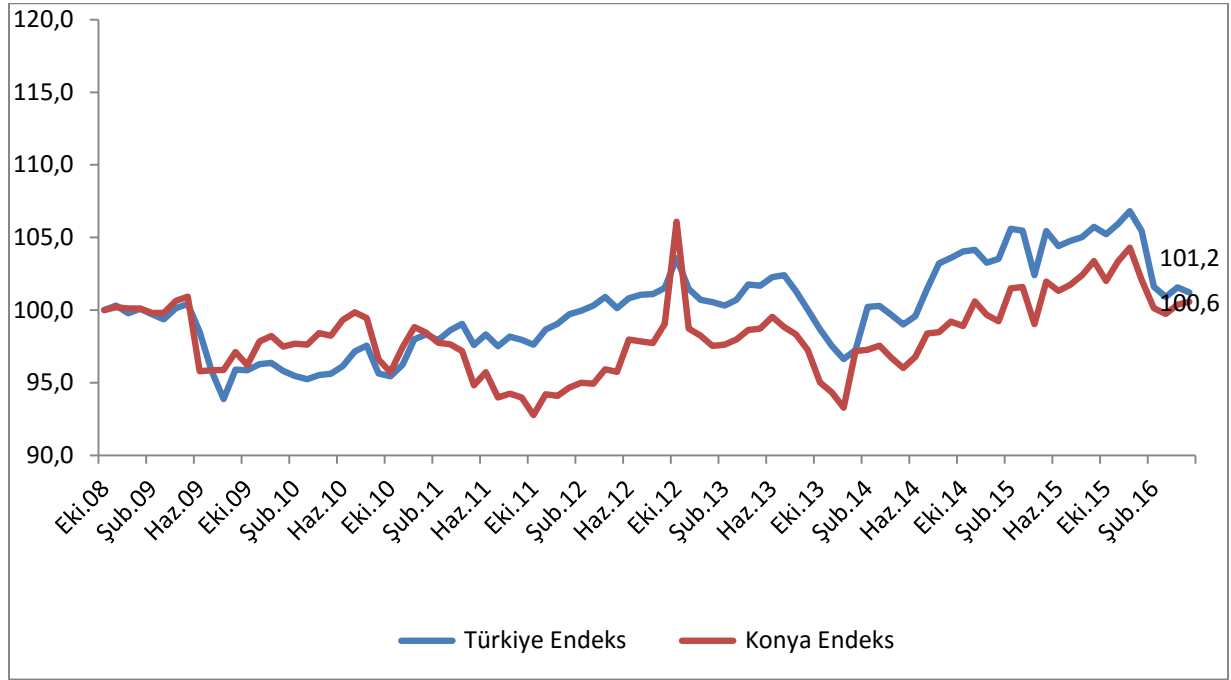
Kaynak: Sosyal Güvenlik Kurumu (SGK), KTO Hesaplamaları

Konya, Mayıs ayında kendi hesabına çalışan kayıtlı esnaf sayısı en fazla olan iller arasında 6'ncı sırada yer almıştır. Konya'da kendi hesabına çalışan kayıtlı esnaf Mayıs 2016 verilerine göre Türkiye genelindeki kayıtlı esnafın yüzde 3'ünü oluşturmaktadır.

Mayıs 2015'ten Mayıs 2016'ya kendi hesabına çalışan kayıtlı esnaf sayısı değişiminde Konya, yüzde 1,4'lük azalış ile 81 il arasında 8'inci sıradadır.

Türkiye ve Konya'daki kendi hesabına çalışan kayıtlı esnaf sayısı Ekim 2008'de 100 kabul edildiğinde söz konusu değer, Mayıs 2016'da Türkiye için 101,2 olurken, Konya için 100,6 olmuştur.

Şekil 4. Aylara Göre Kayıtlı Esnaf (Kendi Hesabına Çalışan) (4/b) Sayısı (Ekim 2008=100 olarak endekslenmiştir)



*Mevsimsellikten arındırılmış seriler

Kaynak: Sosyal Güvenlik Kurumu (SGK), KTO Hesaplamaları

Konya'da 1 yılda çiftçi sayısında 5 binden fazla azalış oldu:

SGK verilerine göre Mayıs 2016'da tarım kapsamında çalışan kayıtlı çiftçi (4/b) sayısı Türkiye genelinde 739 bin, Konya'da ise 42 bin olmuştur. Mayıs 2015'ten Mayıs 2016'ya kayıtlı çiftçi sayısı Türkiye'de 110 bin kişi (yüzde 12,9), Konya'da 5 binden (yüzde 11,5) fazla azalmıştır. Son beş yılda Türkiye'de kayıtlı çiftçi sayısı yüzde 39,4 oranında, Konya'da ise yüzde 32,4 oranında azalmıştır.

Mevsimsellikten arındırılmış serilerde ise son bir ayda kayıtlı çiftçi sayısı Konya'da yüzde 1, Türkiye'de yüzde 1,4 oranında azalmıştır.

Tablo 5. Kayıtlı Çiftçi (Tarım) (4/b) Sayısı (Mayıs 2015 ve Nisan 2016'ya göre yüzde değişim)

	Konya	Türkiye
Mayıs 2015	47.488	848.248
Mayıs 2016	42.037	738.719
Mayıs 2016 - Mayıs 2015 (Fark)	-5.451	-109.529
Mayıs 2016 - Mayıs 2015 (Artış, %)	-11,5	-12,9
Mayıs 2016 - Mayıs 2014 (Artış, %)	-15,7	-18,9
Mayıs 2016 - Mayıs 2013 (Artış, %)	-24,4	-27,8
Mayıs 2016 - Mayıs 2012 (Artış, %)	-29,8	-33,7
Mayıs 2016 - Mayıs 2011 (Artış, %)	-32,4	-39,4
Mayıs 2016 - Nisan 2016 (Fark)*	-436	-10.089
Mayıs 2016 - Nisan 2016 (Artış, %)*	-1,0	-1,4

*Mevsimsellikten arındırılmış rakamlar

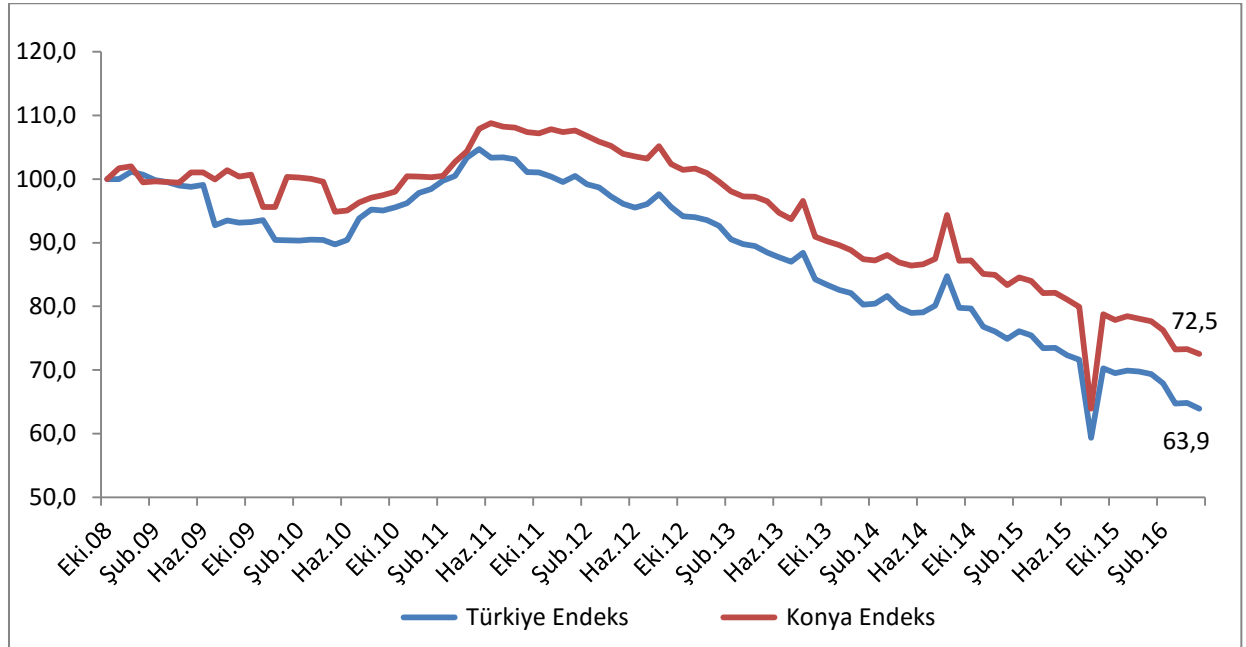
Kaynak: Sosyal Güvenlik Kurumu (SGK), KTO Hesaplamaları

Konya, Mayıs ayında kayıtlı çiftçi sayısı en fazla olan iller arasında 42 bin çiftçi ile ilk sırada yer almıştır. Konya’da kayıtlı çiftçiler Mayıs 2016 verilerine göre Türkiye genelindeki kayıtlı çiftçilerin yüzde 5,7’sini oluşturmaktadır.

Mayıs 2015’ten Mayıs 2016’ya kayıtlı çiftçi sayısı değişiminde Konya, yüzde 11,5’lik azalış ile 81 il arasında 26’ncı sırada yer almıştır. Kayıtlı çiftçi sayısında son bir yıldaki azalış oranında Konya, kayıtlı çiftçi sayısının en fazla olduğu 15 il arasında 6’ncı sıradadır.

Türkiye ve Konya’daki kayıtlı çiftçi sayısı Ekim 2008’de 100 kabul edildiğinde söz konusu değer, Mayıs 2016’da Türkiye için 63,9 olurken, Konya için 72,5 olmuştur.

Şekil 5. Aylara Göre Kayıtlı Çiftçi (Tarım) (4/b) Sayısı (Ekim 2008=100 olarak endekslenmiştir)



*Mevsimsellikten arındırılmış seriler

Kaynak: Sosyal Güvenlik Kurumu (SGK), KTO Hesaplamaları

Konya'da 1 yılda kamu çalışanı sayısı 5 bin arttı:

SGK verilerine göre Mayıs 2016'da kamu çalışanlarının (4/c) sayısı Türkiye genelinde 3 milyon 63 bin olurken, Konya'da 80 bin olmuştur.

Mayıs 2015'ten Mayıs 2016'ya kamu çalışanı sayısı Türkiye'de 135 bin (yüzde 4,6) artarken, Konya'daki artış 5 bin (yüzde 6,4) olmuştur. Son beş yılda Türkiye'de kamu çalışanı sayısı yüzde 32,5 oranında, Konya'da ise yüzde 37,5 oranında artmıştır.

Mevsimsellikten arındırılmış serilerde ise son bir ayda kamu çalışanı sayısı Konya'da ve Türkiye genelinde yüzde 0,4 artmıştır.

Tablo 6. Kamu Çalışanı (4/c) Sayısı (Mayıs 2015 ve Nisan 2016'ya göre yüzde değişim)

	Konya	Türkiye
Mayıs 2015	74.765	2.928.677
Mayıs 2016	79.548	3.063.975
Mayıs 2016 - Mayıs 2015 (Fark)	4.783	135.298
Mayıs 2016 - Mayıs 2015 (Artış, %)	6,4	4,6
Mayıs 2016 - Mayıs 2014 (Artış, %)	11,7	7,5
Mayıs 2016 - Mayıs 2013 (Artış, %)	19,3	15,6
Mayıs 2016 - Mayıs 2012 (Artış, %)	24,0	19,0
Mayıs 2016 - Mayıs 2011 (Artış, %)	37,5	32,5
Mayıs 2016 - Nisan 2016 (Fark)*	290	10.827
Mayıs 2016 - Nisan 2016 (Artış, %)*	0,4	0,4

*Mevsimsellikten arındırılmış rakamlar

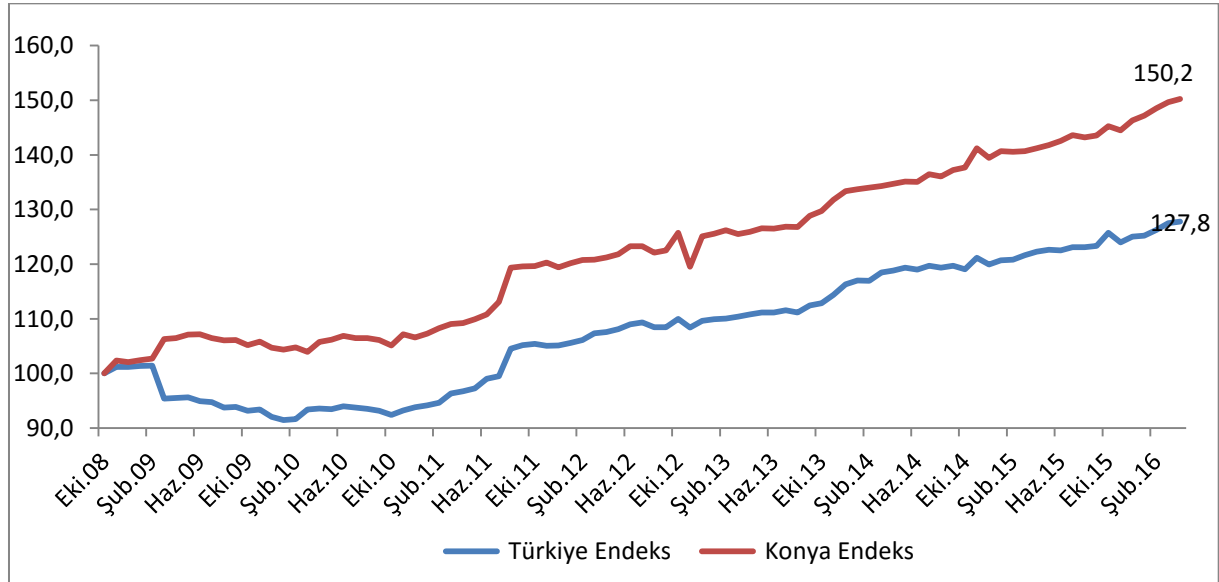
Kaynak: Sosyal Güvenlik Kurumu (SGK), KTO Hesaplamaları

Konya, son bir yılda kamu çalışanı artışında en fazla paya sahip iller arasında 5'inci sırada yer almıştır.

Mayıs 2015'ten Mayıs 2016'ya kamu çalışanı sayısı değişiminde Konya, yüzde 6,4'lük artış ile 81 il arasında 14'üncü sıradadır. Türkiye genelinde kamu çalışanı sayısı en fazla olan iller arasında Konya 5'inci sıradadır. Son bir yıldaki artış oranında kamu çalışanı sayısı en fazla olan 15 il arasında da 6'ncı sırada yer almaktadır.

Türkiye ve Konya'daki kamu çalışanı (4/c) sayısı Ekim 2008'de 100 kabul edildiğinde söz konusu değer, Mayıs 2016'da Türkiye için 127,8 olurken, Konya için 150,2 olmuştur.

Şekil 6. Kamu Çalışanı (4/c) Sayısı (Ekim 2008=100 olarak endekslenmiştir)



*Mevsimsellikten arındırılmış seriler

Kaynak: Sosyal Güvenlik Kurumu (SGK), KTO Hesaplamaları

Konya'da nisan ayında işsizlik sigortasına 2 bin kişi başvurdu:

Nisan 2016'da Konya'da işsizlik sigortası ödeneği almak için İŞKUR'a başvuru yapanların sayısı 2.045 kişi olmuştur. Başvuru sayısı Nisan 2015'te 1.121 kişi iken Mart 2016'da 1.847 kişi olarak gerçekleşmiştir. Nisan 2016'da Konya'da işsizlik sigortası ödeneği alan kişi sayısı ise 707'dir. Konya'da işsizlik sigortası ödeneği alanlar, Türkiye'de işsizlik sigortası ödeneği alanların yüzde 1,4'ünü oluşturmaktadır. Konya, Nisan 2016 verilerine göre işsizlik sigortasına en fazla başvuru yapılan iller arasında 10'uncu ve en fazla işsizlik sigortası ödeneği alan iller arasında 13'üncü sırada yer almaktadır.