

KONYA'DA SİGORTALI ÇALIŞAN SAYISI 296 BİN OLDU:

Konya İstihdam İzleme Bülteni; SGK ve İŞKUR verilerine göre “Sigortalı ücretli çalışan sayısı, kadın çalışan sayısı, işyeri, esnaf, çiftçi ve kamu çalışan sayıları” ile “İşsizlik sigortasına başvuru ve işsizlik sigortası ödemelerine” yer vermektedir. Mart 2016 verilerine göre Konya’da bir yılda sigortalı ücretli çalışan sayısı 16 bin artarak 296 bin oldu. İŞKUR’un Mart 2016 verilerine göre ise Konya’da işsizlik sigortasına başvuranlar Mart 2015’e göre artarak 1.847 kişi olarak gerçekleşti.

Konya, 1 yılda Türkiye’de istihdam artışına en çok katkı sağlayan 5’nci il oldu:

SGK verilerine göre Mart 2016’da sigortalı ücretli (4/a) çalışanların sayısı Türkiye genelinde 13 milyon 867 bin, Konya’da ise 296 bin olmuştur.

Mart 2015’ten Mart 2016’ya sigortalı ücretli çalışan sayısı Türkiye’de 539 bin (yüzde 4) artarken, Konya’da 16 bin (yüzde 5,7) artmıştır. Son beş yıllık dönem değerlendirildiğinde ise Konya’daki sigortalı çalışan sayısı artış oranı (yüzde 46,7), Türkiye genelindeki sigortalı çalışan sayısı artış oranından (yüzde 35,3) daha yüksek olmuştur.

Mevsimsellikten arındırılmış serilerde sigortalı ücretli istihdamı son bir ayda Türkiye’de ve Konya’da yüzde 0,3 artmıştır.

Tablo 1. Sigortalı Ücretli (4/a) Çalışan Sayısı (Mart 2015 ve Şubat 2016’ya göre yüzde değişim)

	Konya	Türkiye
Mart 2015	280.408	13.328.128
Mart 2016	296.279	13.866.804
Mart 2016 - Mart 2015 (Fark)	15.871	538.676
Mart 2016 - Mart 2015 (Artış, %)	5,7	4,0
Mart 2016 - Mart 2014 (Artış, %)	11,8	9,2
Mart 2016 - Mart 2013 (Artış, %)	18,6	15,3
Mart 2016 - Mart 2012 (Artış, %)	31,1	23,2
Mart 2016 - Mart 2011 (Artış, %)	46,7	35,3
Mart 2015 - Şubat 2016 (Fark)*	1.402	47.600
Mart 2015 - Şubat 2016 (Artış, %)*	0,3	0,3

*Mevsimsellikten arındırılmış rakamlar

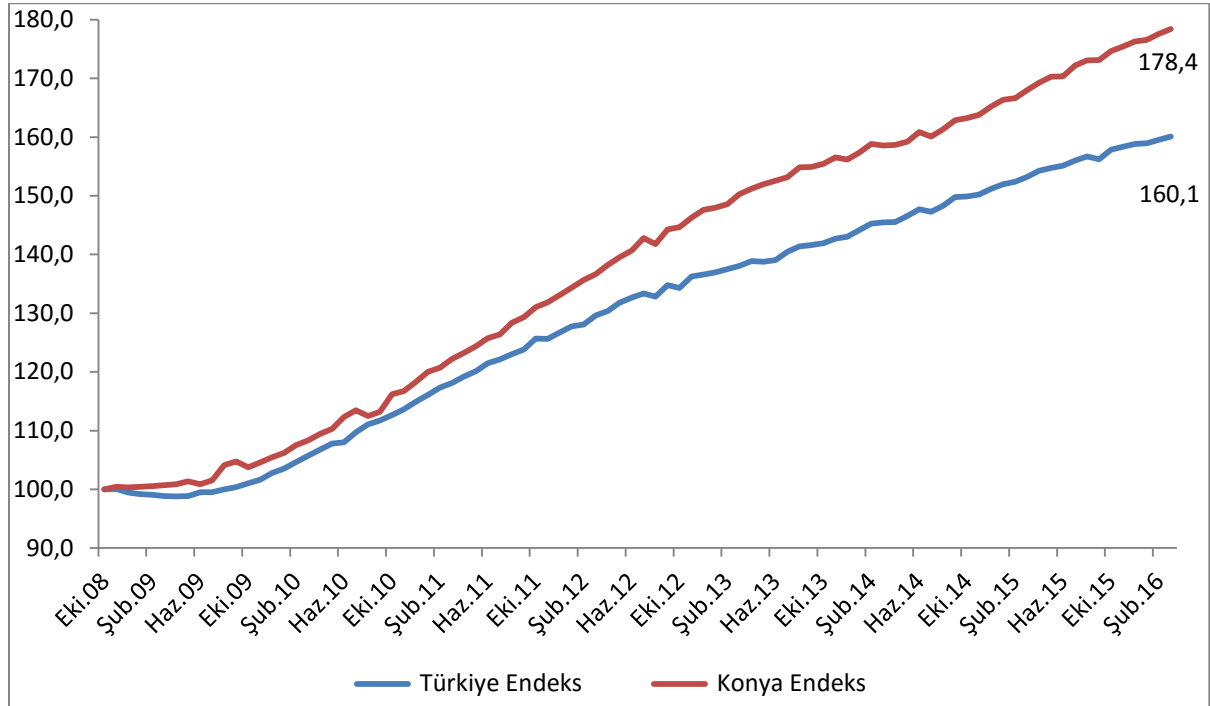
Kaynak: Sosyal Güvenlik Kurumu (SGK), KTO Hesaplamaları

Konya, mart ayı verilerine göre son bir yılda sigortalı ücretli çalışan artışına en fazla katkı sağlayan iller arasında 5'inci sırada yer almıştır.

Mart 2015'ten Mart 2016'ya sigortalı ücretli çalışan sayısı değişiminde Konya, yüzde 5,7'lik artış oranı ile 81 il arasında 43'üncü sıradadır. Konya, mart ayında sigortalı ücretli çalışan sayısı en fazla olan iller arasında 8'inci sıradadır. Son bir yıldaki artış oranında ise sigortalı ücretli çalışan sayısı en fazla olan 15 il arasında 4'üncü sırada yer almaktadır.

Türkiye ve Konya'daki sigortalı ücretli (4/a) çalışan sayısı Ekim 2008'de 100 kabul edildiğinde söz konusu değer, Mart 2016'da Türkiye için 160,1 olurken Konya için 178,4 olmuştur.

Şekil 1. Aylara Göre Sigortalı Ücretli (4/a) Çalışan Sayısı (Ekim 2008=100 olarak endekslenmiştir)



*Mevsimsellikten arındırılmış seriler

Kaynak: Sosyal Güvenlik Kurumu (SGK), KTO Hesaplamaları

Konya kadın istihdamını en hızlı artıran 2'nci il oldu:

SGK verilerine göre Mart 2016'da sigortalı ücretli (4/a) kadın çalışan sayısı Türkiye genelinde 3 milyon 827 bin, Konya'da ise 55 bin olmuştur. Mart 2015'ten Mart 2016'ya sigortalı ücretli kadın çalışan sayısı Türkiye'de 250 bin (yüzde 7) artarken, Konya'da 6 bin (yüzde 11,9) artmıştır.

Son beş yıllık dönem değerlendirildiğinde ise Konya'daki sigortalı ücretli (4/a) kadın çalışan sayısı artış oranının (yüzde 79) Türkiye genelindeki sigortalı ücretli (4/a) kadın çalışan sayısı artış oranından (yüzde 52,1) daha yüksek olduğu gözlenmiştir. Toplam istihdam içerisinde kadın istihdamının payı Mart 2015'te yüzde 17,5 iken bu oranın Mart 2016'da yüzde 18,5'e çıktığı görülmektedir.

Mevsimsellikten arındırılmış serilerde ise Konya'da sigortalı ücretli kadın çalışan sayısı son bir ayda yüzde 0,9, Türkiye'de ise yüzde 0,5 oranında artmıştır.

Tablo 2. Sigortalı Ücretli (4/a) Kadın Çalışan Sayısı (Mart 2015 ve Şubat 2016'ya göre yüzde değişim)

	Konya	Türkiye	Konya'daki Kadın İstihdamının Konya'daki Toplam İstihdama Oranı (%)
Mart 2015	48.939	3.576.998	17,5
Mart 2016	54.761	3.827.124	18,5
Mart 2016 - Mart 2015 (Fark)	5.822	250.126	
Mart 2016 - Mart 2015 (Artış, %)	11,9	7,0	
Mart 2016 - Mart 2014 (Artış, %)	26,2	16,7	
Mart 2016 - Mart 2013 (Artış, %)	37,5	25,7	
Mart 2016 - Mart 2012 (Artış, %)	62,2	39,0	
Mart 2016 - Mart 2011 (Artış, %)	79,0	52,1	
Mart 2016 - Şubat 2016 (Fark)*	485	18.443	
Mart 2016 - Şubat 2016 (Artış, %)*	0,9	0,5	

*Mevsimsellikten arındırılmış rakamlar

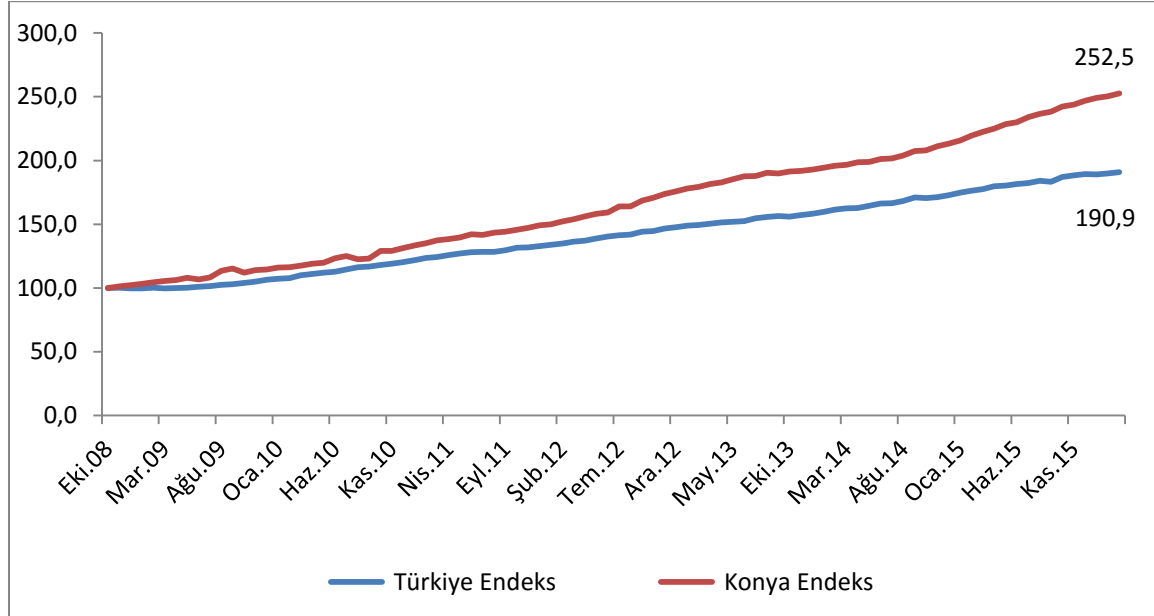
Kaynak: Sosyal Güvenlik Kurumu (SGK), KTO Hesaplamaları

Konya, mart ayı verilerine göre son bir yılda sigortalı ücretli kadın çalışan sayısı artışına en fazla katkı sağlayan iller arasında 6'ncı sırada yer almıştır.

Mart 2015'ten Mart 2016'ya sigortalı ücretli kadın çalışan sayısı değişiminde Konya, yüzde 11,9'luk artış oranı ile 81 il arasında 43'üncü sıradadır. Konya, mart ayında sigortalı ücretli kadın çalışan sayısı en fazla olan iller arasında 12'inci sıradadır. Son bir yıldaki artış oranında ise sigortalı ücretli kadın çalışan sayısı en fazla olan 15 il arasında 2'nci sırada yer almaktadır.

Türkiye ve Konya'daki sigortalı ücretli (4/a) kadın çalışan sayısı Ekim 2008'de 100 kabul edildiğinde söz konusu değer, Mart 2016'da Türkiye için 190,9 olurken, Konya için 252,5 olmuştur.

Şekil 2. Aylara Göre Sigortalı Ücretli (4/a) Kadın Çalışan Sayısı (Ekim 2008=100 olarak endekslenmiştir)



*Mevsimsellikten arındırılmış seriler

Kaynak: Sosyal Güvenlik Kurumu (SGK), KTO Hesaplamaları

Konya'da 1 yılda işyeri sayısı 2 bin arttı:

Mart 2016'da işyeri sayısı Türkiye genelinde 1 milyon 724 bin olurken, Konya'da 43 bin olmuştur. Mart 2015'ten Mart 2016'ya işyeri sayısındaki artış, Türkiye'de 37 bin (yüzde 2,2), Konya'da ise 2 bin (yüzde 4,5) olmuştur. Son beş yılda Türkiye'deki işyeri sayısı yüzde 28,2 artarken, Konya'da yüzde 32 artmıştır.

Mevsimsellikten arındırılmış serilerde ise son bir ayda işyeri sayısı Konya'da ve Türkiye'de yüzde 0,4 artmıştır.

Tablo 3. İşyeri Sayısı (4/a) (Mart 2015 ve Şubat 2016'ya göre yüzde değişim)

	Konya	Türkiye
Mart 2015	40.669	1.686.334
Mart 2016	42.505	1.723.822
Mart 2016 - Mart 2015 (Fark)	1.836	37.488
Mart 2016 - Mart 2015 (Artış, %)	4,5	2,2
Mart 2016 - Mart 2014 (Artış, %)	7,5	7,0
Mart 2016 - Mart 2013 (Artış, %)	11,8	11,4
Mart 2016 - Mart 2012 (Artış, %)	18,6	17,5
Mart 2016 - Mart 2011 (Artış, %)	32,0	28,2
Mart 2016 - Şubat 2016 (Fark)*	188	2.521
Mart 2016 - Şubat 2016 (Artış, %)*	0,4	0,4

*Mevsimsellikten arındırılmış rakamlar

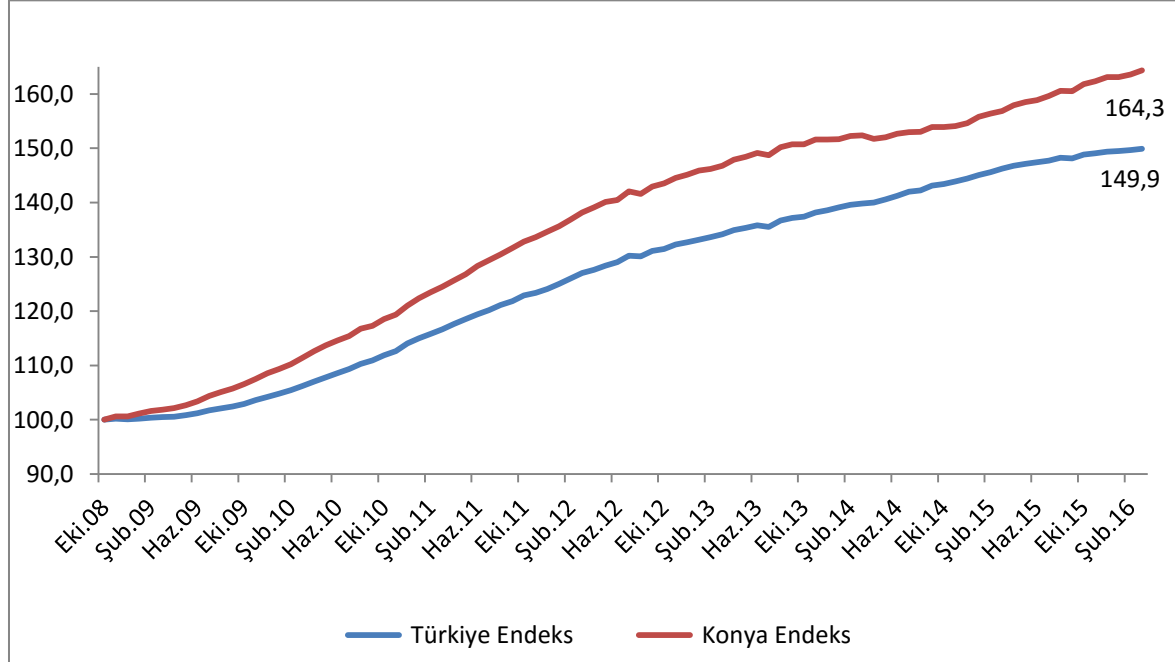
Kaynak: Sosyal Güvenlik Kurumu (SGK), KTO Hesaplamaları

Konya, Mart 2016 verilerine göre son bir yılda işyeri sayısı artışına katkıda bulunan iller arasında 4'üncü sırada yer almıştır.

Mart 2015'ten Mart 2016'ya işyeri sayısı değişiminde Konya, yüzde 4,5'lik artış ile 81 il arasında 29'uncu sıradadır. Konya, mart ayında işyeri sayısı en fazla olan iller arasında 7'inci sırada bulunmaktadır. Son bir yıldaki artış oranında ise işyeri sayısı en fazla olan 15 il arasında 2'nci sırada yer almaktadır.

İşyeri sayısı Ekim 2008'de 100 kabul edildiğinde söz konusu değer Mart 2016'da Konya için 164,3 olmuştur. Aynı dönemde Türkiye genelindeki işyeri sayısı 100'den 149,9'a yükselmiştir.

Şekil 3. Aylara Göre İşyeri Sayıları (4/a) (Ekim 2008=100 olarak endekslenmiştir)



*Mevsimsellikten arındırılmış seriler

Kaynak: Sosyal Güvenlik Kurumu (SGK), KTO Hesaplamaları

Konya'da 1 yılda kayıtlı esnaf sayısı yüzde 2 azaldı:

SGK verilerine göre Mart 2016'da kendi hesabına çalışan kayıtlı esnaf (4/b) sayısı Türkiye genelinde 1 milyon 936 bin olurken, Konya'da 57 bin olmuştur.

Mart 2015'ten Mart 2016'ya kayıtlı esnaf sayısındaki azalma, Türkiye'de 90 bin (yüzde 4,4), Konya'da ise bin (yüzde 1,8) olmuştur. Son beş yılda Türkiye'deki kayıtlı esnaf sayısı yüzde 1,8 artarken, Konya'da yüzde 2,1 artmıştır.

Mevsimsellikten arındırılmış serilerde ise son bir ayda kayıtlı esnaf sayısı Konya'da 0,4, Türkiye'de ise 0,6 azalmıştır.

Tablo 4. Kayıtlı Esnaf (Kendi Hesabına Çalışan) (4/b) Sayısı (Mart 2015 ve Şubat 2016'ya göre yüzde değişim)

	Konya	Türkiye
Mart 2015	58.477	2.025.815
Mart 2016	57.414	1.935.899
Mart 2016 - Mart 2015 (Fark)	-1.063	-89.916
Mart 2016 - Mart 2015 (Artış, %)	-1,8	-4,4
Mart 2016 - Mart 2014 (Artış, %)	2,2	0,4
Mart 2016 - Mart 2013 (Artış, %)	1,8	-0,1
Mart 2016 - Mart 2012 (Artış, %)	5,0	0,2
Mart 2016 - Mart 2011 (Artış, %)	2,1	1,8
Mart 2016 - Şubat 2016 (Fark)*	-232	-10.878
Mart 2016 - Şubat 2016 (Artış, %)*	-0,4	-0,6

*Mevsimsellikten arındırılmış rakamlar

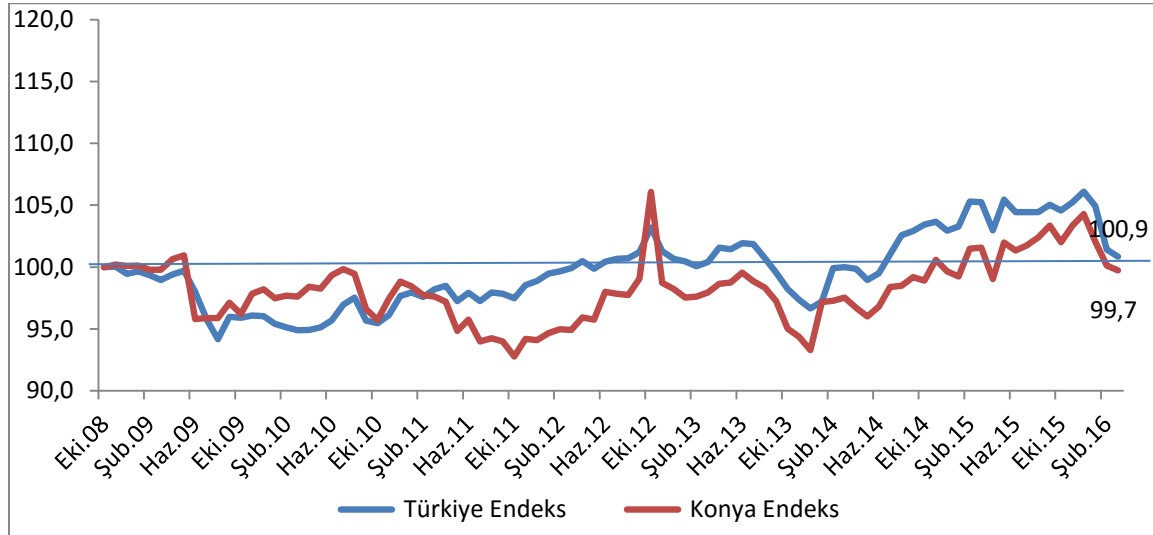
Kaynak: Sosyal Güvenlik Kurumu (SGK), KTO Hesaplamaları

Konya, mart ayında kendi hesabına çalışan kayıtlı esnaf sayısı en fazla olan iller arasında 6'ncı sırada yer almıştır. Konya'da kendi hesabına çalışan kayıtlı esnaf Mart 2016 verilerine göre Türkiye genelindeki kayıtlı esnafın yüzde 3'ünü oluşturmaktadır.

Mart 2015'ten Mart 2016'ya kendi hesabına çalışan kayıtlı esnaf sayısı değişiminde Konya, yüzde 1,8'lik azalış ile 81 il arasında 9'uncu sıradadır.

Türkiye ve Konya'daki kendi hesabına çalışan kayıtlı esnaf sayısı Ekim 2008'de 100 kabul edildiğinde söz konusu değer, Mart 2016'da Türkiye için 100,9 olurken, Konya için 99,7 olmuştur.

Şekil 4. Aylara Göre Kayıtlı Esnaf (Kendi Hesabına Çalışan) (4/b) Sayısı (Ekim 2008=100 olarak endekslenmiştir)



*Mevsimsellikten arındırılmış seriler

Kaynak: Sosyal Güvenlik Kurumu (SGK), KTO Hesaplamaları

Konya'da 1 yılda çiftçi sayısında 6 binlik azalış oldu:

SGK verilerine göre Mart 2016'da tarım kapsamında çalışan kayıtlı çiftçi (4/b) sayısı Türkiye genelinde 748 bin, Konya'da ise 43 bin olmuştur. Mart 2015'ten Mart 2016'ya kayıtlı çiftçi sayısı Türkiye'de 124 bin kişi (yüzde 14,2) azalırken, Konya'da 6 bin (yüzde 12,7) azalmıştır. Son beş yılda Türkiye'de kayıtlı çiftçi sayısı yüzde 35,4 oranında, Konya'da ise yüzde 28,6 oranında azalmıştır.

Mevsimsellikten arındırılmış serilerde ise son bir ayda kayıtlı çiftçi sayısı Konya'da yüzde 4,3, Türkiye'de yüzde 4,6 oranında azalmıştır.

Tablo 5. Kayıtlı Çiftçi (Tarım) (4/b) Sayısı (Mart 2015 ve Şubat 2016'ya göre yüzde değişim)

	Konya	Türkiye
Mart 2015	48.802	872.201
Mart 2016	42.606	748.079
Mart 2016 - Mart 2015 (Fark)	-6.196	-124.122
Mart 2016 - Mart 2015 (Artış, %)	-12,7	-14,2
Mart 2016 - Mart 2014 (Artış, %)	-16,6	-20,6
Mart 2016 - Mart 2013 (Artış, %)	-24,4	-27,7
Mart 2016 - Mart 2012 (Artış, %)	-30,5	-34,2
Mart 2016 - Mart 2011 (Artış, %)	-28,6	-35,4
Mart 2016 - Şubat 2016 (Fark)*	-1.876	-35.836
Mart 2016 - Şubat 2016 (Artış, %)*	-4,3	-4,6

*Mevsimsellikten arındırılmış rakamlar

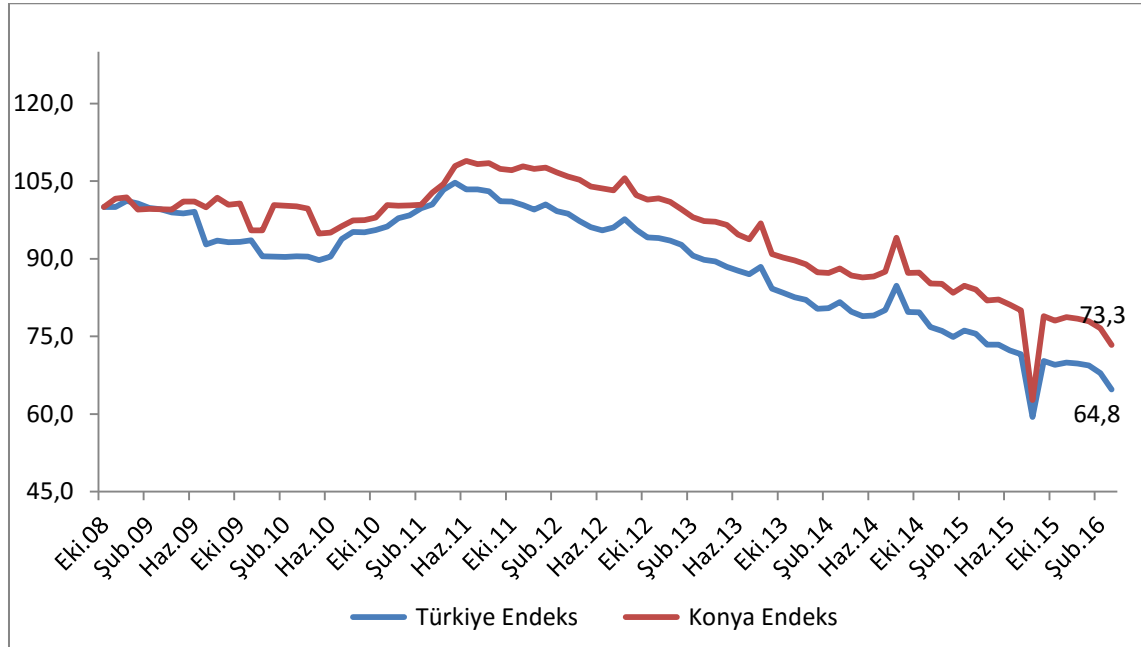
Kaynak: Sosyal Güvenlik Kurumu (SGK), KTO Hesaplamaları

Konya, mart ayında kayıtlı çiftçi sayısı en fazla olan iller arasında 43 bin çiftçi ile ilk sırada yer almıştır. Konya’da kayıtlı çiftçiler Mart 2016 verilerine göre Türkiye genelindeki kayıtlı çiftçilerin yüzde 5,7’sini oluşturmaktadır.

Mart 2015’ten Mart 2016’ya kayıtlı çiftçi sayısı değişiminde Konya, yüzde 12,7’lik azalış ile 81 il arasında 19’uncu sırada yer almıştır. Kayıtlı çiftçi sayısında son bir yıldaki azalış oranında Konya, kayıtlı çiftçi sayısının en fazla olduğu 15 il arasında 7’nci sıradadır.

Türkiye ve Konya’daki kayıtlı çiftçi sayısı Ekim 2008’de 100 kabul edildiğinde söz konusu değer, Mart 2016’da Türkiye için 64,8 olurken, Konya için 73,3 olmuştur.

Şekil 5. Aylara Göre Kayıtlı Çiftçi (Tarım) (4/b) Sayısı (Ekim 2008=100 olarak endekslenmiştir)



*Mevsimsellikten arındırılmış seriler

Kaynak: Sosyal Güvenlik Kurumu (SGK), KTO Hesaplamaları

Konya'da 1 yılda kamu çalışanı sayısı 5 bin arttı:

SGK verilerine göre Mart 2016'da kamu çalışanlarının (4/c) sayısı Türkiye genelinde 3 milyon 69 bin olurken, Konya'da 80 bin olmuştur.

Mart 2015'ten Mart 2016'ya kamu çalışanı sayısı Türkiye'de 142 bin (yüzde 4,9) artarken, Konya'daki artış 5 bin (yüzde 6,4) olmuştur. Son beş yılda Türkiye'de kamu çalışanı sayısı yüzde 33 oranında, Konya'da ise yüzde 37,2 oranında artmıştır.

Mevsimsellikten arındırılmış serilerde ise son bir ayda kamu çalışanı sayısı Konya'da yüzde 0,8, Türkiye genelinde yüzde 1 artmıştır.

Tablo 6. Kamu Çalışanı (4/c) Sayısı (Mart 2015 ve Şubat 2016'ya göre yüzde değişim)

	Konya	Türkiye
Mart 2015	74.792	2.926.533
Mart 2016	79.579	3.068.719
Mart 2016 - Mart 2015 (Fark)	4.787	142.186
Mart 2016 - Mart 2015 (Artış, %)	6,4	4,9
Mart 2016 - Mart 2014 (Artış, %)	11,4	7,7
Mart 2016 - Mart 2013 (Artış, %)	19,2	15,7
Mart 2016 - Mart 2012 (Artış, %)	23,9	19,2
Mart 2016 - Mart 2011 (Artış, %)	37,2	33,0
Mart 2016 - Şubat 2016 (Fark)*	658	30.328
Mart 2016 - Şubat 2016 (Artış, %)*	0,8	1,0

*Mevsimsellikten arındırılmış rakamlar

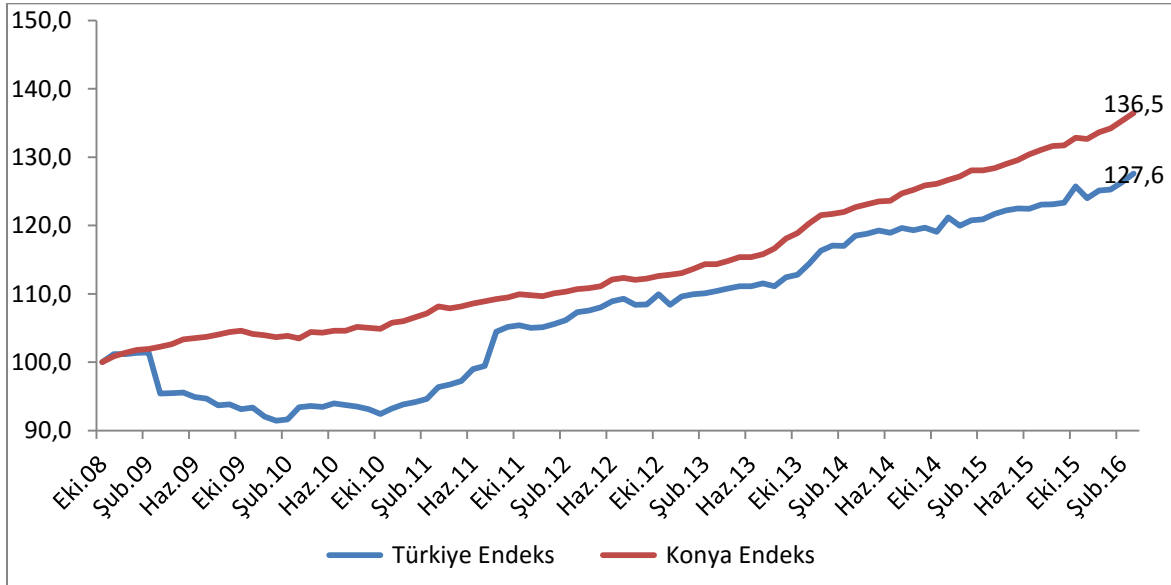
Kaynak: Sosyal Güvenlik Kurumu (SGK), KTO Hesaplamaları

Konya, son bir yılda kamu çalışanı artışında en fazla paya sahip iller arasında 5'inci sırada yer almıştır.

Mart 2015'ten Mart 2016'ya kamu çalışanı sayısı değişiminde Konya, yüzde 6,4'lük artış ile 81 il arasında 14'üncü sıradadır. Türkiye genelinde kamu çalışanı sayısı en fazla olan iller arasında Konya 5'inci sıradadır. Son bir yıldaki artış oranında kamu çalışanı sayısı en fazla olan 15 il arasında da 5'inci sırada yer almaktadır.

Türkiye ve Konya'daki kamu çalışanı (4/c) sayısı Ekim 2008'de 100 kabul edildiğinde söz konusu değer, Mart 2016'da Türkiye için 127,6 olurken, Konya için 136,5 olmuştur.

Şekil 6. Kamu Çalışanı (4/c) Sayısı (Ekim 2008=100 olarak endekslenmiştir)



*Mevsimsellikten arındırılmış seriler

Kaynak: Sosyal Güvenlik Kurumu (SGK), KTO Hesaplamaları

Konya'da mart ayında işsizlik sigortasına 2 bin kişi başvurdu:

Mart 2016'da Konya'da işsizlik sigortası ödeneği almak için İŞKUR'a başvuru yapanların sayısı 1.847 kişi olmuştur. Başvuru sayısı Mart 2015'te 1.158 kişi iken Şubat 2016'da 2.445 kişi olarak gerçekleşmiştir. Mart 2015'te Konya'da işsizlik sigortası ödeneği alan kişi sayısı ise 668'dir. Konya'da işsizlik sigortası ödeneği alanlar, Türkiye'de işsizlik sigortası ödeneği alanların yüzde 1,2'sini oluşturmaktadır. Konya, Mart 2016 verilerine göre işsizlik sigortasına en fazla başvuru yapılan iller arasında 13'üncü ve en fazla işsizlik sigortası ödeneği alan iller arasında 15'inci sırada yer almaktadır.