

KONYA'DA SİGORTALI ÇALIŞAN SAYISI 15 BİN ARTTI:

Konya İstihdam İzleme Bülteni, SGK ve İŞKUR verilerine göre “Sigortalı ücretli çalışan sayısı, kadın çalışan sayısı, işyeri, esnaf, çiftçi ve kamu çalışan sayıları” ile “İşsizlik sigortasına başvuru ve işsizlik sigortası ödemelerine” yer vermektedir. Ocak 2016 verilerine göre Konya’da bir yılda sigortalı ücretli çalışan sayısı 15 bin artarak 287 bin oldu. İŞKUR’un Ocak 2016 verilerine göre ise Konya’da işsizlik sigortasına başvuranlar Ocak 2015’e göre artarak 3.674 kişi olarak gerçekleşti.

Konya, 1 yılda Türkiye’de istihdam artışına en çok katkı sağlayan 5’nci il oldu:

SGK verilerine göre Ocak 2016’da sigortalı ücretli (4/a) çalışanların sayısı Türkiye genelinde 13 milyon 620 bin, Konya’da ise 287 bin olmuştur.

Ocak 2015’ten Ocak 2016’ya sigortalı ücretli çalışan sayısı Türkiye’de 562 bin (yüzde 4,3) artarken, Konya’da 15 bin (yüzde 5,5) artmıştır. Son beş yıllık dönem değerlendirildiğinde ise Konya’daki sigortalı çalışan sayısı artış oranı (yüzde 45,9), Türkiye genelindeki sigortalı çalışan sayısı artış oranından (yüzde 36,7) daha yüksek olmuştur.

Mevsimsellikten arındırılmış serilerde sigortalı ücretli istihdamı son bir ayda Türkiye’de ve Konya’da yüzde 0,1 artmıştır.

Tablo 1. Sigortalı Ücretli (4/a) Çalışan Sayısı (Ocak 2015 ve Aralık 2015’e göre yüzde değişim)

	Konya	Türkiye
Ocak 2015	272.204	13.058.277
Ocak 2016	287.206	13.620.794
Ocak 2016 - Ocak 2015 (Fark)	15.002	562.517
Ocak 2016 - Ocak 2015 (Artış, %)	5,5	4,3
Ocak 2016 - Ocak 2014 (Artış, %)	11,2	9,4
Ocak 2016 - Ocak 2013 (Artış, %)	19,0	15,3
Ocak 2016 - Ocak 2012 (Artış, %)	30,9	24,3
Ocak 2016 - Ocak 2011 (Artış, %)	45,9	36,7
Ocak 2016 - Aralık 2015 (Fark)*	498	9.200
Ocak 2016 - Aralık 2015 (Artış, %)*	0,1	0,1

*Mevsimsellikten arındırılmış rakamlar

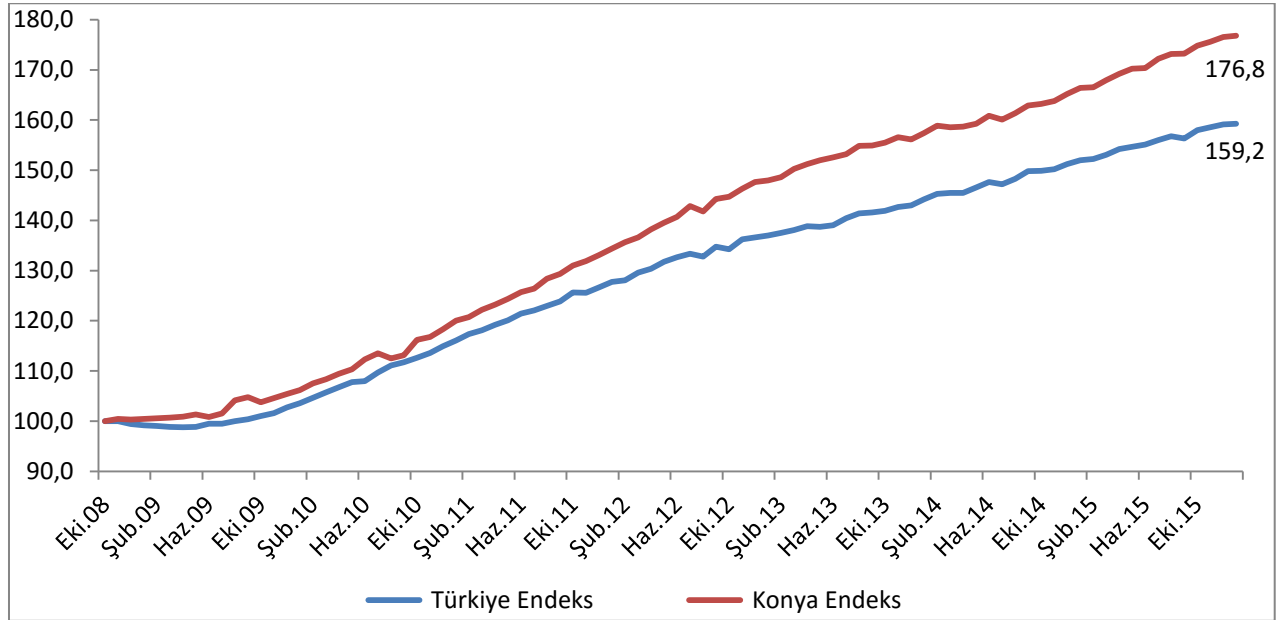
Kaynak: Sosyal Güvenlik Kurumu (SGK), KTO Hesaplamaları

Konya, ocak ayı verilerine göre son bir yılda sigortalı ücretli çalışan artışına en fazla katkı sağlayan iller arasında 5'inci sırada yer almıştır.

Ocak 2015'ten Ocak 2016'ya sigortalı ücretli çalışan sayısı değişiminde Konya, yüzde 5,5'lik artış oranı ile 81 il arasında 57'inci sıradadır. Konya, ocak ayında sigortalı ücretli çalışan sayısı en fazla olan iller arasında 8'inci sıradadır. Son bir yıldaki artış oranında ise sigortalı ücretli çalışan sayısı en fazla olan 15 il arasında 5'inci sırada yer almaktadır.

Türkiye ve Konya'daki sigortalı ücretli (4/a) çalışan sayısı Ekim 2008'de 100 kabul edildiğinde söz konusu değer, Ocak 2016'da Türkiye için 159,2 olurken Konya için 176,8 olmuştur.

Şekil 1. Aylara Göre Sigortalı Ücretli (4/a) Çalışan Sayısı (Ekim 2008=100 olarak endekslenmiştir)



*Mevsimsellikten arındırılmış seriler

Kaynak: Sosyal Güvenlik Kurumu (SGK), KTO Hesaplamaları

Konya'da kadın istihdamının payı yüzde 19'a yükseldi:

SGK verilerine göre Ocak 2016'da sigortalı ücretli (4/a) kadın çalışan sayısı Türkiye genelinde 3 milyon 790 bin, Konya'da ise 54 bin olmuştur. Ocak 2015'ten Ocak 2016'ya sigortalı ücretli kadın çalışan sayısı Türkiye'de 291 bin (yüzde 8,3) artarken, Konya'da 8 bin (yüzde 17,7) artmıştır.

Son beş yıllık dönem değerlendirildiğinde ise Konya'daki sigortalı ücretli (4/a) kadın çalışan sayısı artış oranının (yüzde 88,8) Türkiye genelindeki sigortalı ücretli (4/a) kadın çalışan sayısı artış oranından (yüzde 55,2) daha yüksek olduğu gözlenmiştir. Toplam istihdam içerisinde kadın istihdamının payı Ocak 2015'te yüzde 17 iken bu oranın Ocak 2016'da yüzde 19'a çıktığı görülmektedir.

Mevsimsellikten arındırılmış serilerde ise Konya'da sigortalı ücretli kadın çalışan sayısı yüzde 1,5, Türkiye'de ise yüzde 0,6 oranında artmıştır.

Tablo 2. Sigortalı Ücretli (4/a) Kadın Çalışan Sayısı (Ocak 2015 ve Aralık 2015'e göre yüzde değişim)

	Konya	Türkiye	Konya'daki Kadın İstihdamının Konya'daki Toplam İstihdama Oranı (%)
Ocak 2015	46.289	3.499.027	17,0
Ocak 2016	54.493	3.789.734	19,0
Ocak 2016 - Ocak 2015 (Fark)	8.204	290.707	
Ocak 2016 - Ocak 2015 (Artış, %)	17,7	8,3	
Ocak 2016 - Ocak 2014 (Artış, %)	30,4	18,4	
Ocak 2016 - Ocak 2013 (Artış, %)	40,8	26,5	
Ocak 2016 - Ocak 2012 (Artış, %)	69,0	41,1	
Ocak 2016 - Ocak 2011 (Artış, %)	88,8	55,2	
Ocak 2016 - Aralık 2015 (Fark)*	851	22.885	
Ocak 2016 - Aralık 2015 (Artış, %)*	1,5	0,6	

*Mevsimsellikten arındırılmış rakamlar

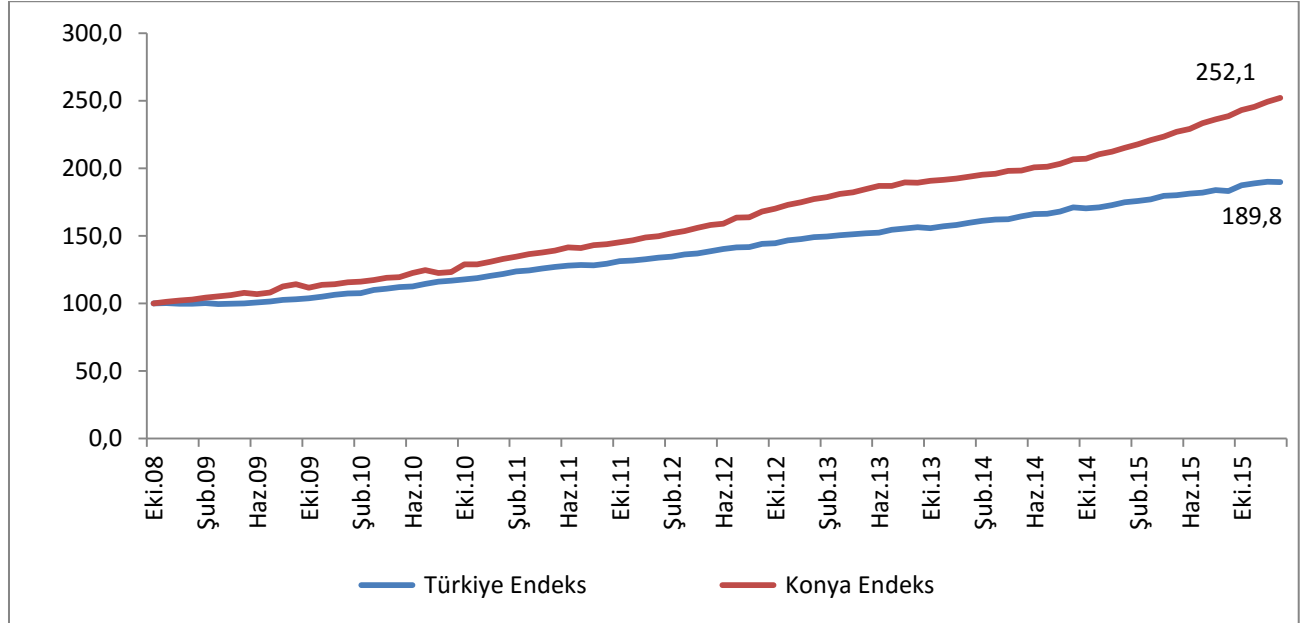
Kaynak: Sosyal Güvenlik Kurumu (SGK), KTO Hesaplamaları

Konya, ocak ayı verilerine göre son bir yılda sigortalı ücretli kadın çalışan sayısı artışına en fazla katkı sağlayan iller arasında 5'nci sırada yer almıştır.

Ocak 2015'ten Ocak 2016'ya sigortalı ücretli kadın çalışan sayısı değişiminde Konya, yüzde 17,7'lik artış oranı ile 81 il arasında 41'inci sıradadır. Konya, ocak ayında sigortalı ücretli kadın çalışan sayısı en fazla olan iller arasında 12'inci sıradadır. Son bir yıldaki artış oranında ise sigortalı ücretli kadın çalışan sayısı en fazla olan 15 il arasında ilk sırada yer almaktadır.

Türkiye ve Konya'daki sigortalı ücretli (4/a) kadın çalışan sayısı Ekim 2008'de 100 kabul edildiğinde söz konusu değer, Ocak 2016'da Türkiye için 189,8 olurken, Konya için 252,1 olmuştur.

Şekil 2. Aylara Göre Sigortalı Ücretli (4/a) Kadın Çalışan Sayısı (Ekim 2008=100 olarak endekslenmiştir)



*Mevsimsellikten arındırılmış seriler

Kaynak: Sosyal Güvenlik Kurumu (SGK), KTO Hesaplamaları

Konya'da 1 yılda işyeri sayısında yüzde 5 artış oldu:

Ocak 2016'da işyeri sayısı Türkiye genelinde 1 milyon 710 bin olurken, Konya'da 42 bin olmuştur. Ocak 2015'ten Ocak 2016'ya işyeri sayısındaki artış, Türkiye'de 49 bin (yüzde 3), Konya'da ise 2 bin (yüzde 4,7) olmuştur. Son beş yılda Türkiye'deki işyeri sayısı yüzde 29,9 artarken, Konya'da yüzde 33,5 artmıştır.

Mevsimsellikten arındırılmış serilerde ise son bir ayda işyeri sayısı Konya'da ve Türkiye'de yüzde 0,03 artmıştır.

Tablo 3. İşyeri Sayısı (4/a) (Ocak 2015 ve Aralık 2015'e göre yüzde değişim)

	Konya	Türkiye
Ocak 2015	40.012	1.660.752
Ocak 2016	41.881	1.710.243
Ocak 2016 - Ocak 2015 (Fark)	1.869	49.491
Ocak 2016 - Ocak 2015 (Artış, %)	4,7	3,0
Ocak 2016 - Ocak 2014 (Artış, %)	7,3	7,3
Ocak 2016 - Ocak 2013 (Artış, %)	12,0	12,3
Ocak 2016 - Ocak 2012 (Artış, %)	20,7	19,8
Ocak 2016 - Ocak 2011 (Artış, %)	33,5	29,9
Ocak 2016 - Aralık 2015 (Fark)*	13	1.795
Ocak 2016 - Aralık 2015 (Artış, %)*	0,03	0,03

*Mevsimsellikten arındırılmış rakamlar

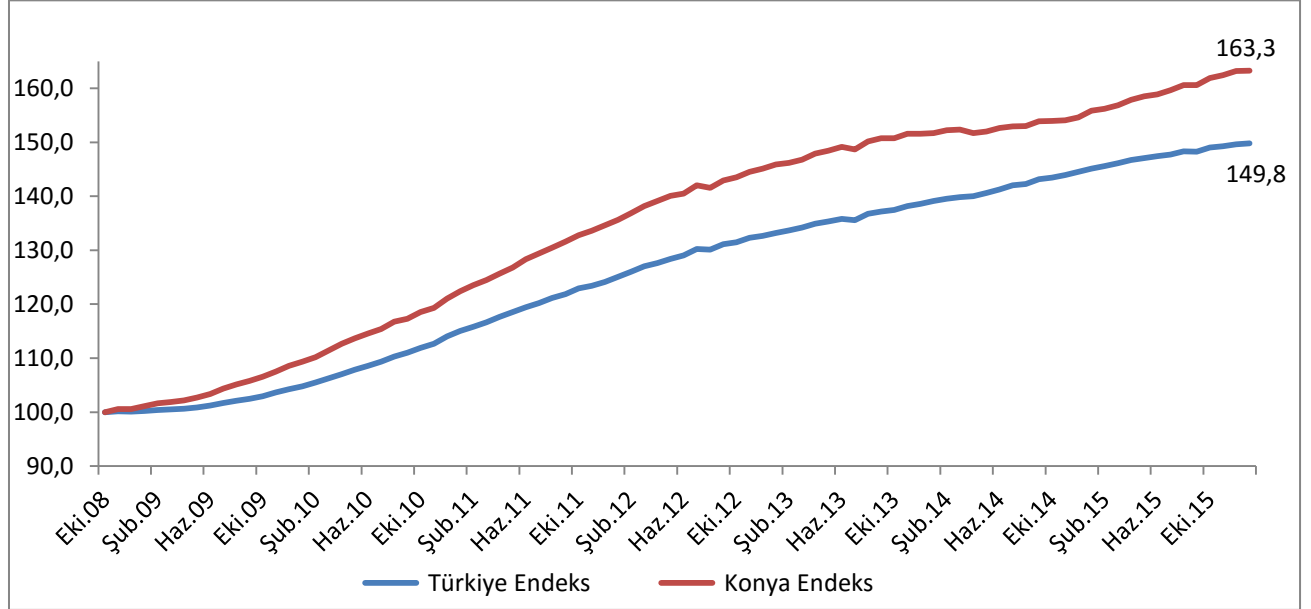
Kaynak: Sosyal Güvenlik Kurumu (SGK), KTO Hesaplamaları

Konya, Ocak 2016 verilerine göre son bir yılda işyeri sayısı artışına katkıda bulunan iller arasında 7'inci sırada yer almıştır.

Ocak 2015'ten Ocak 2016'ya işyeri sayısı değişiminde Konya, yüzde 4,7'lik artış ile 81 il arasında 33'üncü sıradadır. Konya, ocak ayında işyeri sayısı en fazla olan iller arasında 7'inci sırada bulunmaktadır. Son bir yıldaki artış oranında ise işyeri sayısı en fazla olan 15 il arasında 3'üncü sırada yer almaktadır.

İşyeri sayısı Ekim 2008'de 100 kabul edildiğinde söz konusu değer Ocak 2016'da Konya için 163,3 olmuştur. Aynı dönemde Türkiye genelindeki işyeri sayısı 100'den 149,8'e yükselmiştir.

Şekil 3. Aylara İşyeri Sayıları (4/a) (Ekim 2008=100 olarak endekslenmiştir)



*Mevsimsellikten arındırılmış seriler

Kaynak: Sosyal Güvenlik Kurumu (SGK), KTO Hesaplamaları

Konya'da 1 yılda kayıtlı esnaf sayısı yüzde 2,5 arttı:

SGK verilerine göre Ocak 2016'da kendi hesabına çalışan kayıtlı esnaf (4/b) sayısı Türkiye genelinde 1 milyon 997 bin olurken, Konya'da 58 bin olmuştur.

Ocak 2015'ten Ocak 2016'ya kayıtlı esnaf sayısındaki artış, Türkiye'de 25 bin (yüzde 1,3), Konya'da ise binden fazla (yüzde 2,5) olmuştur. Son beş yılda Türkiye'deki kayıtlı esnaf sayısı yüzde 6,4 artarken, Konya'da yüzde 3,3 artmıştır.

Mevsimsellikten arındırılmış serilerde ise son bir ayda kayıtlı esnaf sayısı Konya'da 2,1, Türkiye'de ise 0,7 azalmıştır.

Tablo 4. Kayıtlı Esnaf (Kendi Hesabına Çalışan) (4/b) Sayısı (Ocak 2015 ve Aralık 2015'e göre yüzde değişim)

	Konya	Türkiye
Ocak 2015	56.935	1.971.494
Ocak 2016	58.340	1.996.594
Ocak 2016 - Ocak 2015 (Fark)	1.405	25.100
Ocak 2016 - Ocak 2015 (Artış, %)	2,5	1,3
Ocak 2016 - Ocak 2014 (Artış, %)	4,6	8,0
Ocak 2016 - Ocak 2013 (Artış, %)	4,3	4,3
Ocak 2016 - Ocak 2012 (Artış, %)	7,4	5,1
Ocak 2016 - Ocak 2011 (Artış, %)	3,3	6,4
Ocak 2016 - Aralık 2015 (Fark)*	-1.261	-14.273
Ocak 2016 - Aralık 2015 (Artış, %)*	-2,1	-0,7

*Mevsimsellikten arındırılmış rakamlar

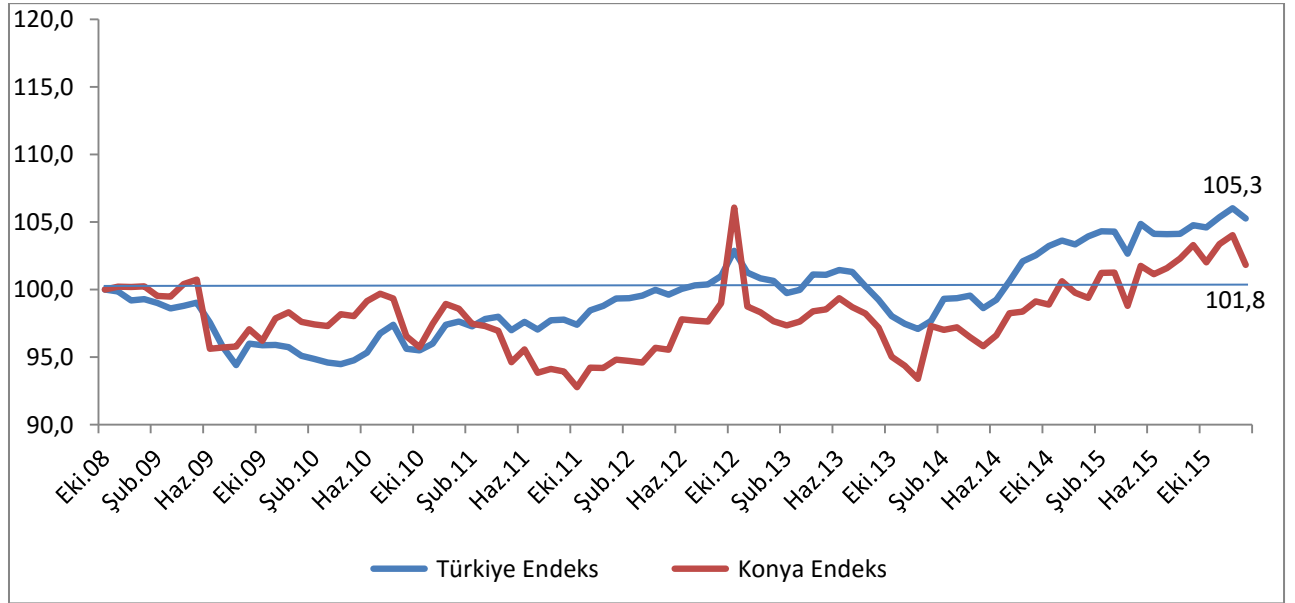
Kaynak: Sosyal Güvenlik Kurumu (SGK), KTO Hesaplamaları

Konya, Ocak 2016 verilerine göre son bir yılda kendi hesabına çalışan kayıtlı esnaf sayısı artışına katkıda bulunan iller arasında 4'üncü sırada yer almıştır.

Ocak 2015'ten Ocak 2016'ya kendi hesabına çalışan kayıtlı esnaf sayısı değişiminde Konya, yüzde 2,5'lik artış ile 81 il arasında 11'inci sıradadır. Konya, ocak ayında kendi hesabına çalışan kayıtlı esnaf sayısı en fazla olan iller arasında 6'ncı sırada bulunmaktadır. Son bir yıldaki artış oranında kayıtlı esnaf sayısı en fazla olan 15 il arasında ise 5'inci sırada yer almaktadır.

Türkiye ve Konya'daki kendi hesabına çalışan kayıtlı esnaf sayısı Ekim 2008'de 100 kabul edildiğinde söz konusu değer, Ocak 2016'da Türkiye için 105,3 olurken, Konya için 101,8 olmuştur.

Şekil 4. Aylara Göre Kayıtlı Esnaf (Kendi Hesabına Çalışan) (4/b) Sayısı (Ekim 2008=100 olarak endekslenmiştir)



*Mevsimsellikten arındırılmış seriler

Kaynak: Sosyal Güvenlik Kurumu (SGK), KTO Hesaplamaları

Konya'da 1 yılda çiftçi sayısında 3 binlik azalış oldu:

SGK verilerine göre Ocak 2016'da tarım kapsamında çalışan kayıtlı çiftçi (4/b) sayısı Türkiye genelinde 793 bin, Konya'da ise 45 bin olmuştur. Ocak 2015'ten Ocak 2016'ya kayıtlı çiftçi sayısı Türkiye'de 58 bin kişi (yüzde 6,8) azalırken, Konya'da 3 bin (yüzde 6,1) azalmıştır. Son beş yılda Türkiye'de kayıtlı çiftçi sayısı yüzde 28,9 oranında, Konya'da ise yüzde 21,7 oranında azalmıştır.

Mevsimsellikten arındırılmış serilerde ise son bir ayda kayıtlı çiftçi sayısı Konya'da yüzde 0,5, Türkiye'de yüzde 0,3 oranında azalmıştır.

Tablo 5. Kayıtlı Çiftçi (Tarım) (4/b) Sayısı (Ocak 2015 ve Aralık 2015'e göre yüzde değişim)

	Konya	Türkiye
Ocak 2015	47.957	850.325
Ocak 2016	45.022	792.615
Ocak 2016 - Ocak 2015 (Fark)	-2.935	-57.710
Ocak 2016 - Ocak 2015 (Artış, %)	-6,1	-6,8
Ocak 2016 - Ocak 2014 (Artış, %)	-10,0	-12,7
Ocak 2016 - Ocak 2013 (Artış, %)	-21,0	-24,5
Ocak 2016 - Ocak 2012 (Artış, %)	-26,9	-30,4
Ocak 2016 - Ocak 2011 (Artış, %)	-21,7	-28,9
Ocak 2016 - Aralık 2015 (Fark)*	-242	-2.450
Ocak 2016 - Aralık 2015 (Artış, %)*	-0,5	-0,3

*Mevsimsellikten arındırılmış rakamlar

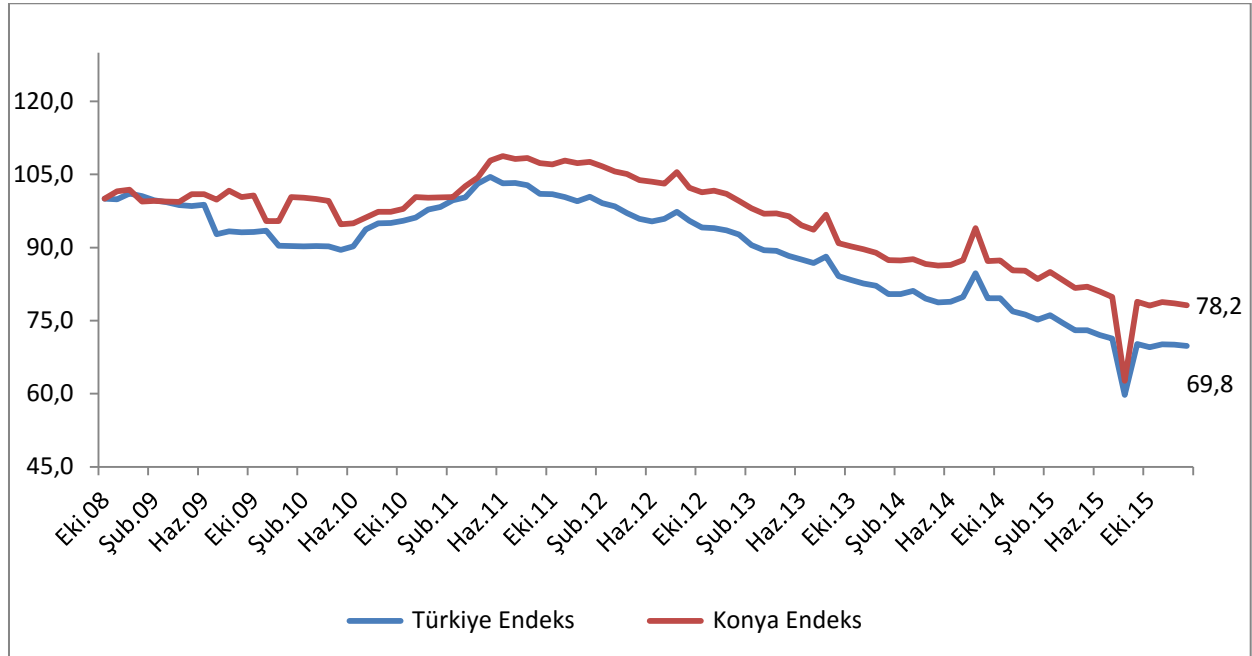
Kaynak: Sosyal Güvenlik Kurumu (SGK), KTO Hesaplamaları

Konya, ocak ayında kayıtlı çiftçi sayısı en fazla olan iller arasında 45 bin çiftçi ile ilk sırada yer almıştır. Konya’da kayıtlı çiftçiler Ocak 2015 verilerine göre Türkiye genelindeki kayıtlı çiftçilerin yüzde 5,7’sini oluşturmaktadır.

Ocak 2015’ten Ocak 2016’ya kayıtlı çiftçi sayısı değişiminde Konya, yüzde 6,1’lik azalış ile 81 il arasında 33’üncü sırada yer almıştır. Kayıtlı çiftçi sayısında son bir yıldaki azalış oranında Konya, kayıtlı çiftçi sayısının en fazla olduğu 15 il arasında 8’inci sıradadır.

Türkiye ve Konya’daki kayıtlı çiftçi sayısı Ekim 2008’de 100 kabul edildiğinde söz konusu değer, Ocak 2016’da Türkiye için 69,8 olurken, Konya için 78,2 olmuştur.

Şekil 5. Aylara Göre Kayıtlı Çiftçi (Tarım) (4/b) Sayısı (Ekim 2008=100 olarak endekslenmiştir)



*Mevsimsellikten arındırılmış seriler

Kaynak: Sosyal Güvenlik Kurumu (SGK), KTO Hesaplamaları

Konya'da 1 yılda kamu çalışanı sayısı 3 binden fazla arttı:

SGK verilerine göre Ocak 2016'da kamu çalışanlarının (4/c) sayısı Türkiye genelinde 3 milyon 34 bin olurken, Konya'da 79 bin olmuştur.

Ocak 2015'ten Ocak 2016'ya kamu çalışanı sayısı Türkiye'de 107 bin (yüzde 3,7) artarken, Konya'daki artış 3 binden fazla (yüzde 4,6) olmuştur. Son beş yılda Türkiye'de kamu çalışanı sayısı yüzde 32,6 oranında, Konya'da ise yüzde 37 oranında artmıştır.

Mevsimsellikten arındırılmış serilerde ise son bir ayda kamu çalışanı sayısı Konya'da yüzde 0,6, Türkiye genelinde yüzde 0,1 artmıştır.

Tablo 6. Kamu Çalışanı (4/c) Sayısı (Ocak 2015 ve Aralık 2015'e göre yüzde değişim)

	Konya	Türkiye
Ocak 2015	75.078	2.926.680
Ocak 2016	78.546	3.034.105
Ocak 2016 - Ocak 2015 (Fark)	3.468	107.425
Ocak 2016 - Ocak 2015 (Artış, %)	4,6	3,7
Ocak 2016 - Ocak 2014 (Artış, %)	10,0	6,9
Ocak 2016 - Ocak 2013 (Artış, %)	17,1	13,7
Ocak 2016 - Ocak 2012 (Artış, %)	22,4	18,4
Ocak 2016 - Ocak 2011 (Artış, %)	37,0	32,6
Ocak 2016 - Aralık 2015 (Fark)*	456	3.640
Ocak 2016 - Aralık 2015 (Artış, %)*	0,6	0,1

*Mevsimsellikten arındırılmış rakamlar

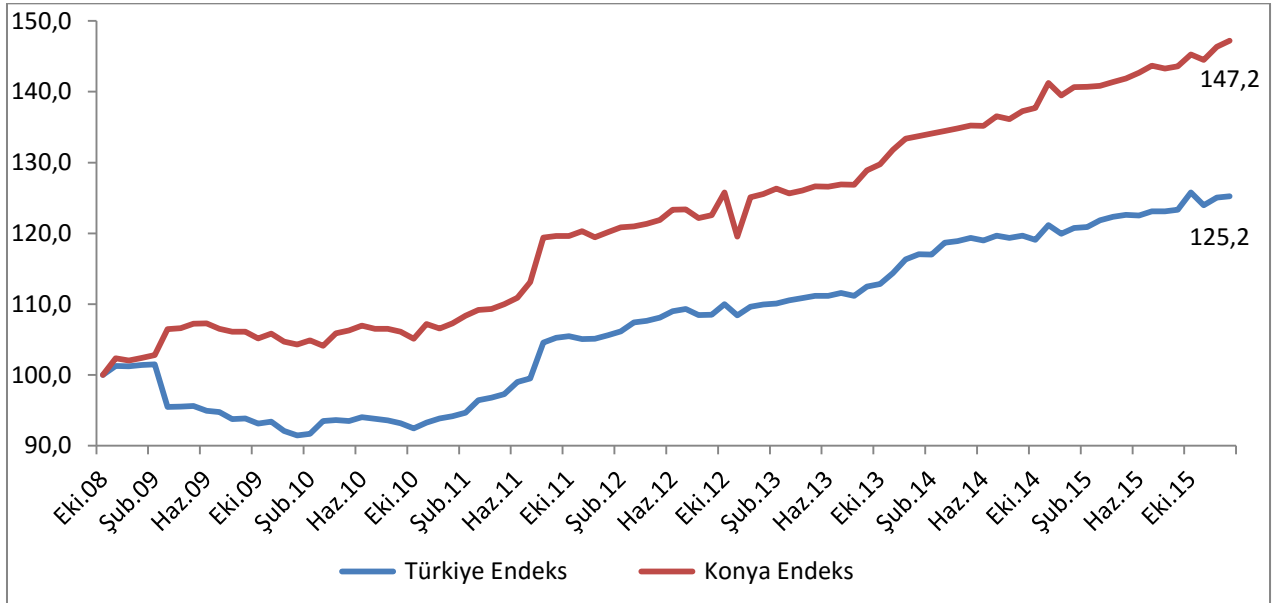
Kaynak: Sosyal Güvenlik Kurumu (SGK), KTO Hesaplamaları

Konya, son bir yılda kamu çalışanı artışında en fazla paya sahip iller arasında 8'inci sırada yer almıştır.

Ocak 2015'ten Ocak 2016'ya kamu çalışanı sayısı değişiminde Konya, yüzde 4,6'lık artış ile 81 il arasında 23'üncü sıradadır. Türkiye genelinde kamu çalışanı sayısı en fazla olan iller arasında Konya 5'inci sıradadır. Son bir yıldaki artış oranında kamu çalışanı sayısı en fazla olan 15 il arasında ise 6'ncı sırada yer almaktadır.

Türkiye ve Konya'daki kamu çalışanı (4/c) sayısı Ekim 2008'de 100 kabul edildiğinde söz konusu değer, Ocak 2016'da Türkiye için 125,2 olurken, Konya için 147,2 olmuştur.

Şekil 6. Kamu Çalışanı (4/c) Sayısı (Ekim 2008=100 olarak endekslenmiştir)



*Mevsimsellikten arındırılmış seriler

Kaynak: Sosyal Güvenlik Kurumu (SGK), KTO Hesaplamaları

Konya'da ocak ayında işsizlik sigortasına yaklaşık 4 bin kişi başvurdu:

Ocak 2016'da Konya'da işsizlik sigortası ödeneği almak için İŞKUR'a başvuru yapanların sayısı 3.674 kişi olmuştur. Başvuru sayısı Ocak 2015'te 2.431 kişi iken Aralık 2015'te 2.245 kişi olarak gerçekleşmiştir. Ocak 2015'te Konya'da işsizlik sigortası ödeneği alan kişi sayısı ise 1.145'dir. Konya'da işsizlik sigortası ödeneği alanlar, Türkiye'de işsizlik sigortası ödeneği alanların yüzde 1,6'sını oluşturmaktadır. Konya, Ocak 2016 verilerine göre işsizlik sigortasına en fazla başvuru yapılan iller arasında 8'inci ve en fazla işsizlik sigortası ödeneği alan iller arasında 11'inci sırada yer almaktadır.