

Konya’da 2014 yılında sigortalı çalışan sayısı 16 bin arttı:

SGK verilerine göre Aralık 2014’te sigortalı ücretli (4/a) çalışanların sayısı Türkiye genelinde 13 milyon 240 bin olurken Konya’da ise 279 bin olmuştur.

Aralık 2013’ten Aralık 2014’e sigortalı ücretli sayısı Türkiye’de yaklaşık 756 bin (yüzde 6,1) artarken Konya’da 16 binden (yüzde 6,2) fazla artmıştır. Son 5 yıllık dönem değerlendirildiğinde ise Konya’daki sigortalı çalışan sayısı artış oranı (yüzde 59,5), Türkiye genelindeki sigortalı çalışan sayısı artış oranından (yüzde 46,6) daha fazla gerçekleşmiştir.

Mevsimsellikten arındırılmış serilerde ise sigortalı ücretli istihdamı son 1 ayda Türkiye’de yüzde 0,6 artarken, Konya’da yüzde 0,8 artarak daha fazla gerçekleşmiştir.

Tablo 1. Sigortalı Ücretli (4/a) Çalışan Sayısı (Aralık, 2013 - 2014; Aralık - Kasım 2014)

	Konya (4/a)	Türkiye (4/a)
Aralık 2013	262.797	12.484.113
Aralık 2014	279.185	13.240.122
Aralık 2014 - Aralık 2013 (Fark)		
	16.388	756.009
Aralık 2014 - Aralık 2013 (Artış, %)		
	6,2	6,1
Aralık 2014 - Aralık 2012 (Artış, %)		
	12,5	10,9
Aralık 2014 - Aralık 2011 (Artış, %)		
	25,1	20,0
Aralık 2014 - Aralık 2010 (Artış, %)		
	41,3	32,0
Aralık 2014 - Aralık 2009 (Artış, %)		
	59,5	46,6
Aralık 2014 - Kasım 2014 (Fark)*		
	2.341	76.812
Aralık 2014 - Kasım 2014 (Artış, %)*		
	0,8	0,6

*Mevsimsellikten arındırılmış rakamlar

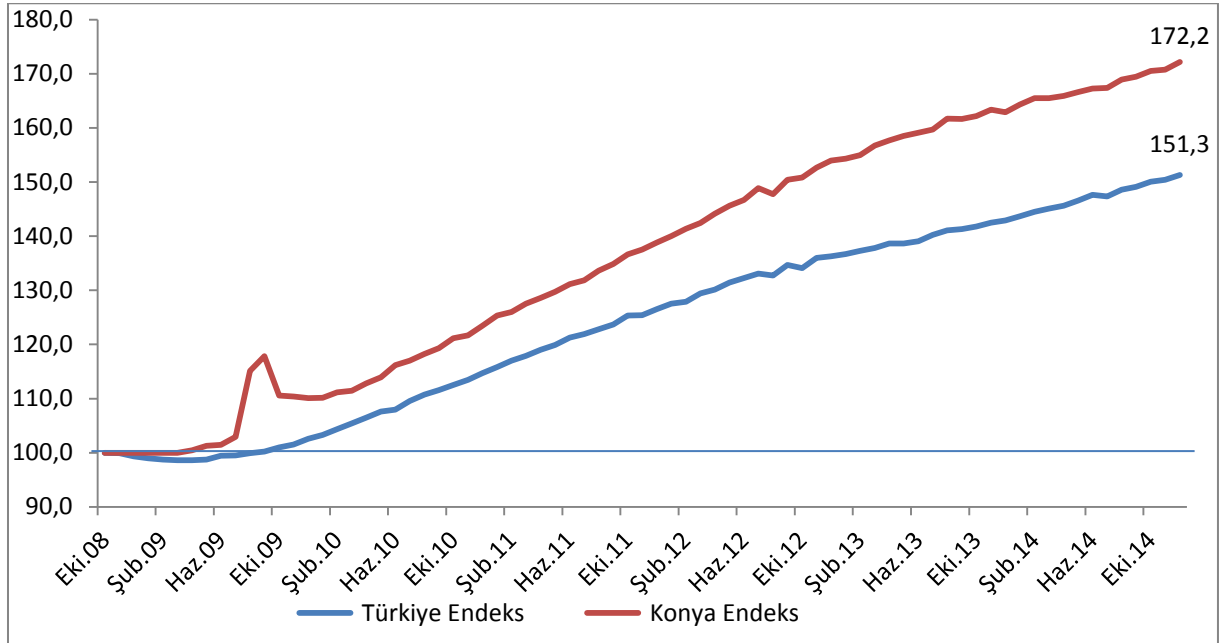
Kaynak: Sosyal Güvenlik Kurumu (SGK), KTO Hesaplamaları

Konya, Aralık ayı verilerine göre sigortalı ücretli çalışan sayısı en fazla olan 8. ildir. Son 1 yıldaki sigortalı ücretli artışına en fazla katkı sağlayan iller arasında Konya 7. sırada yer almıştır.

Aralık 2013'ten Aralık 2014'e sigortalı ücretli çalışan sayısı değişiminde Konya, yüzde 6,2'lik artış oranı ile 81 il arasında 33. sırada, sigortalı ücretli çalışan sayısı en fazla 15 il arasında Konya 7. sırada yer almaktadır.

Türkiye ve Konya'daki sigortalı ücretli (4/a) çalışan sayısı Ekim 2008'de 100 kabul edildiğinde, söz konusu değer, Aralık 2014'te, Türkiye için 151,3 olurken Konya içinse 172,2 olmuştur.

Şekil 1. Aylara Göre Sigortalı Ücretli (4/a) Çalışan Sayısı (Ekim 2008=100 olarak endekslenmiştir)



*Mevsimsellikten arındırılmış seriler

Kaynak: Sosyal Güvenlik Kurumu (SGK), KTO Hesaplamaları

Konya'da 2014'te sigortalı kadın sayısı yüzde 11 arttı:

SGK verilerine göre Aralık 2014'te sigortalı ücretli (4/a) kadın çalışan sayısı Türkiye genelinde yaklaşık 3 milyon 497 bin olurken Konya'da ise 47 bin olmuştur. Aralık 2013'ten Aralık 2014'e sigortalı ücretli kadın çalışan sayısı Türkiye'de 310 bin (yüzde 9,7) artarken Konya'da yaklaşık 5 bin (yüzde 11,1) artmıştır.

Son 5 yıllık dönem değerlendirildiğinde ise Konya'daki sigortalı ücretli (4/a) kadın çalışan sayısı artış oranının (yüzde 94,7), Türkiye genelindeki sigortalı ücretli (4/a) kadın çalışan sayısı artış oranından (yüzde 61,9) daha fazla gerçekleşmiştir. Toplam istihdam içerisinde kadın istihdamının payı Aralık 2013'te yüzde 16,2 oranında iken, bu oranın Aralık 2014'te arttığı (yüzde 16,9) görülmektedir.

Mevsimsellikten arındırılmış serilerde ise son 1 ayda Konya'da sigortalı ücretli kadın çalışan sayısı yüzde 1 artarken, Türkiye'de yüzde 0,8 artmıştır.

Tablo 2. Sigortalı Ücretli (4/a) Kadın Çalışan Sayısı (Aralık, 2013-2014; Aralık – Kasım 2014)

	Konya (4/a)	Türkiye (4/a)	Konya'daki Kadın İstihdamının Konya'daki Toplam İstihdama Oranı (%)
Aralık 2013	42.448	3.186.904	16,2
Aralık 2014	47.177	3.497.127	16,9
Aralık 2014 - Aralık 2013 (Fark)	4.729	310.223	
Aralık 2014 - Aralık 2013 (Artış, %)	11,1	9,7	
Aralık 2014 - Aralık 2012 (Artış, %)	19,5	17,3	
Aralık 2014 - Aralık 2011 (Artış, %)	42,6	30,5	
Aralık 2014 - Aralık 2010 (Artış, %)	65,3	43,8	
Aralık 2014 - Aralık 2009 (Artış, %)	94,7	61,9	
Aralık 2014 - Kasım 2014 (Fark)*	447	29.540	
Aralık 2014 - Kasım 2014 (Artış, %)*	1,0	0,8	

*Mevsimsellikten arındırılmış rakamlar

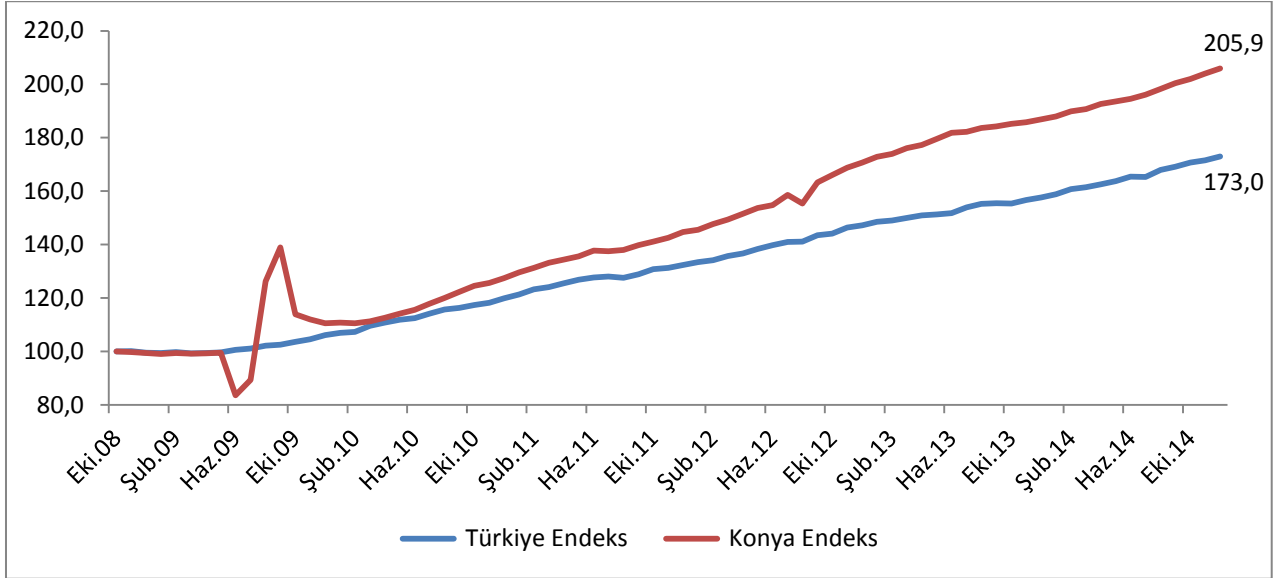
Kaynak: Sosyal Güvenlik Kurumu (SGK), KTO Hesaplamaları

Konya, Aralık ayı verilerine göre sigortalı ücretli kadın çalışan sayısı en fazla olan iller arasında 12. sıradadır. Son 1 yıldaki sigortalı ücretli kadın çalışan sayısı artışına en fazla katkı sağlayan iller arasında Konya 11. sırada yer almıştır.

Aralık 2013'ten Aralık 2014'e sigortalı ücretli çalışan kadın çalışan sayısı değişiminde Konya, yüzde 11,1'lik artış oranı ile 81 il arasında 35. sırada, sigortalı ücretli çalışan kadın sayısı en fazla 15 il arasında Konya 8. sırada yer almaktadır.

Türkiye ve Konya'daki sigortalı ücretli (4/a) kadın çalışan sayısı Ekim 2008'de 100 kabul edildiğinde, söz konusu değer, Aralık 2014'te, Türkiye için 173 olurken Konya içinse 205,9 olmuştur.

Şekil 2. Aylara Göre Sigortalı Ücretli (4/a) Kadın Çalışan Sayısı (Ekim 2008=100 olarak endekslenmiştir)



*Mevsimsellikten arındırılmış seriler

Kaynak: Sosyal Güvenlik Kurumu (SGK), KTO Hesaplamaları

Konya'da işyeri sayısındaki artış Türkiye'nin gerisinde kaldı:

Aralık 2014'te işyeri sayısı Türkiye genelinde yaklaşık 1 milyon 680 bin olurken Konya'da ise 40 bini aşmıştır. Aralık 2013'ten Aralık 2014'e işyeri sayısı Türkiye'de yaklaşık 69 bin (yüzde 4,3) artarken Konya'da 737 (yüzde 1,9) artış yaşanmıştır. Son 5 yılda Türkiye'deki işyeri sayısı yüzde 38,1 artarken Konya'da ise yüzde 41,8 artmıştır.

Mevsimsellikten arındırılmış serilerde ise son 1 ayda işyeri sayısı Konya'da yüzde 0,3 artarken, Türkiye'de yüzde 0,4 artmıştır.

Tablo 3. İşyeri Sayısı (4/a) (Aralık, 2013-2014; Aralık – Kasım 2014)

	Konya (4/a)	Türkiye (4/a)
Aralık 2013	39.751	1.611.292
Aralık 2014	40.488	1.679.990
Aralık 2014 - Aralık 2013 (Fark)	737	68.698
Aralık 2014 - Aralık 2013 (Artış, %)	1,9	4,3
Aralık 2014 - Aralık 2012 (Artış, %)	6,7	9,2
Aralık 2014 - Aralık 2011 (Artış, %)	15,2	17,0
Aralık 2014 - Aralık 2010 (Artış, %)	27,9	26,7
Aralık 2014 - Aralık 2009 (Artış, %)	41,8	38,1
Aralık 2014 - Kasım 2014 (Fark)*	101	6.883
Aralık 2014 - Kasım 2014 (Artış, %)*	0,3	0,4

*Mevsimsellikten arındırılmış rakamlar

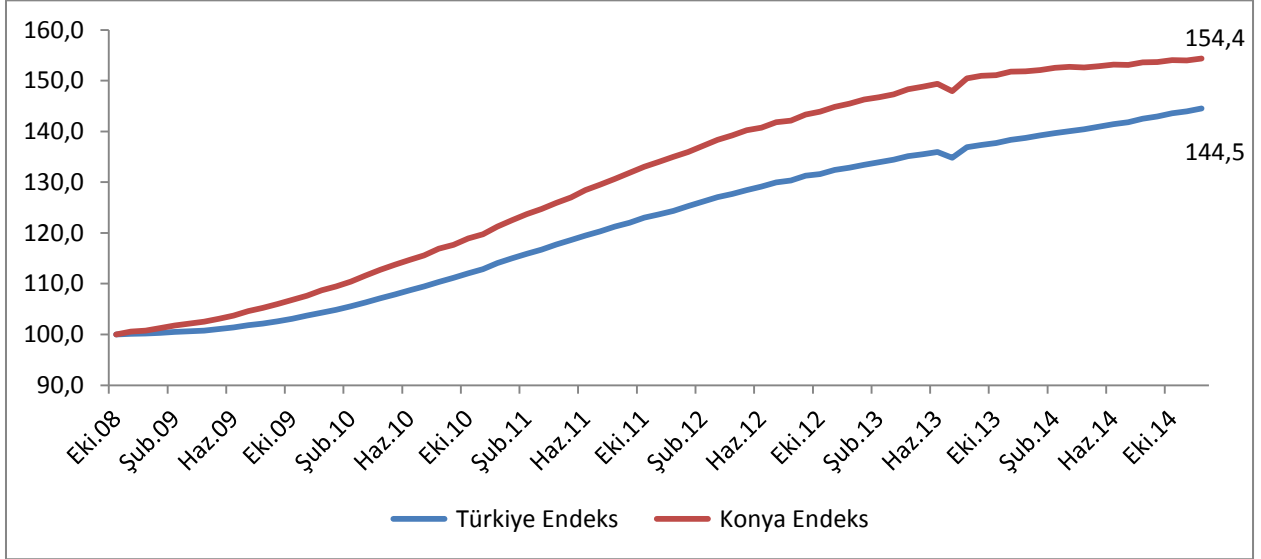
Kaynak: Sosyal Güvenlik Kurumu (SGK), KTO Hesaplamaları

Konya, Aralık 2014 verilerine göre işyeri sayısı en fazla olan iller arasında 6. sırada yer almıştır. Konya, son 1 yıldaki işyeri sayısı artışına katkıda bulunan iller arasında da Konya 15. sırada yer almıştır.

Aralık 2013'ten Aralık 2014'e işyeri sayısı değişiminde Konya, yüzde 1,9'luk artış ile 81 il arasında 62. sırada, işyeri sayısı en fazla 15 il arasında Konya 13. sırada yer almaktadır.

İşyeri sayısı Ekim 2008'de 100 kabul edildiğinde, söz konusu değer Aralık 2014'te 154,4 olmuştur. Aynı dönemde Türkiye genelindeki işyeri sayısı 100'den 144,5'e yükselmiştir.

Şekil 3. Aylara İşyeri Sayıları (4/a) (Ekim 2008=100 olarak endekslenmiştir)



*Mevsimsellikten arındırılmış seriler

Kaynak: Sosyal Güvenlik Kurumu (SGK), KTO Hesaplamaları

Konya'da esnaf sayısı 2014'te yüzde 7 arttı:

SGK verilerine göre Aralık 2014'te kendi hesabına çalışan kayıtlı esnaf (4/b) sayısı Türkiye genelinde yaklaşık 1 milyon 963 bin olurken Konya'da ise yaklaşık 57 bin olmuştur.

Aralık 2013'ten Aralık 2014'e kayıtlı esnaf sayısı Türkiye'de yaklaşık 131 bin (yüzde 7,1) artarken Konya'da yaklaşık 4 bin (yüzde 6,9) artmıştır. Son 5 yılda Türkiye'deki kayıtlı esnaf sayısı yüzde 7,2 artarken; Konya'da ise yüzde 1,5 artmıştır.

Mevsimsellikten arındırılmış serilerde ise son 1 ayda kayıtlı esnaf sayısı Konya'da yüzde 0,7 oranında azalırken, Türkiye genelinde ise yüzde 0,2 oranında artmıştır.

Tablo 4. Kayıtlı Esnaf (Kendi Hesabına Çalışan) (4/b) Sayısı (Aralık, 2013-2014; Aralık – Kasım 2014)

	Konya (4/a)	Türkiye (4/a)
Aralık 2013	53.148	1.832.463
Aralık 2014	56.814	1.963.165
Aralık 2014 - Aralık 2013 (Fark)		
	3.666	130.702
Aralık 2014 - Aralık 2013 (Artış, %)	6,9	7,1
Aralık 2014 - Aralık 2012 (Artış, %)	1,5	2,8
Aralık 2014 - Aralık 2011 (Artış, %)	6,0	4,4
Aralık 2014 - Aralık 2010 (Artış, %)	0,9	5,4
Aralık 2014 - Aralık 2009 (Artış, %)	1,5	7,2
Aralık 2014 - Kasım 2014 (Fark)*		
	-425	4.190
Aralık 2014 - Kasım 2014 (Artış, %)*	-0,7	0,2

*Mevsimsellikten arındırılmış rakamlar

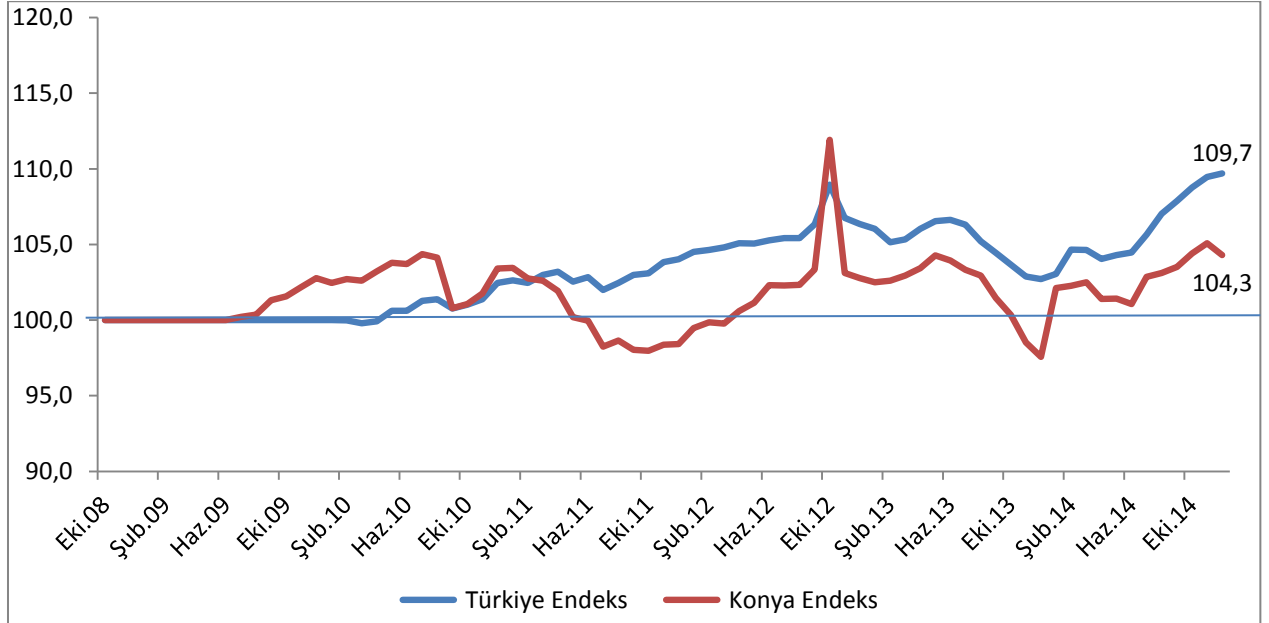
Kaynak: Sosyal Güvenlik Kurumu (SGK), KTO Hesaplamaları

Konya, kendi hesabına çalışan kayıtlı esnaf sayısı en fazla olan iller arasında 6. sıradadır. Konya, son 1 yıldaki kendi hesabına çalışan kayıtlı esnaf sayısı artışına katkıda bulunan iller arasında da Konya 9. sırada yer almıştır.

Aralık 2013'ten Aralık 2014'e kendi hesabına çalışan kayıtlı esnaf sayısı değişiminde Konya, yüzde 6,9'lık artış ile 81 il arasında 25. sırada, kendi hesabına çalışan kayıtlı esnaf sayısı en fazla 15 il arasında Konya 7. sırada yer almaktadır.

Türkiye ve Konya'daki kendi hesabına çalışan kayıtlı esnaf sayısı Ekim 2008'de 100 kabul edildiğinde, söz konusu değer, Aralık 2014'te, Türkiye için 109,7 olurken Konya içinse 104,3 olmuştur.

Şekil 4. Aylara Göre Kayıtlı Esnaf (Kendi Hesabına Çalışan) (4/b) Sayısı (Ekim 2008=100 olarak endekslenmiştir)



*Mevsimsellikten arındırılmış seriler

Kaynak: Sosyal Güvenlik Kurumu (SGK), KTO Hesaplamaları

Kayıtlı çiftçi sayısı hem Konya’da hem de Türkiye’de azalmaya devam ediyor:

SGK verilerine göre Aralık 2014’te tarım kapsamında çalışan kayıtlı çiftçi (4/b) sayısı Türkiye genelinde yaklaşık 864 bin olurken Konya’da ise yaklaşık 49 bin olmuştur. Aralık 2013’ten Aralık 2014’e kayıtlı çiftçi sayısı Türkiye’de yaklaşık 64 bin (yüzde 6,9) azalırken Konya’da 2 binden fazla (yüzde 3,6) azalmıştır. Son 5 yılda Türkiye’de kayıtlı çiftçi sayısı yüzde 15,0 oranında, Konya’da ise yüzde 8,7 oranında azalmıştır.

Mevsimsellikten arındırılmış serilerde ise son 1 ayda kayıtlı çiftçi sayısı Konya’da yüzde 0,3 artarken, Türkiye’de ise yüzde 0,9 azalmıştır.

Tablo 5. Kayıtlı Çiftçi (Tarım) (4/b) Sayısı (Aralık, 2013-2014; Aralık - Kasım 2014)

	Konya (4/a)	Türkiye (4/a)
Aralık 2013	50.620	928.454
Aralık 2014	48.790	864.468
Aralık 2014 - Aralık 2013 (Fark)	-1.830	-63.986
Aralık 2014 - Aralık 2013 (Artış, %)	-3,6	-6,9
Aralık 2014 - Aralık 2012 (Artış, %)	-14,9	-18,2
Aralık 2014 - Aralık 2011 (Artış, %)	-19,6	-22,9
Aralık 2014 - Aralık 2010 (Artış, %)	-13,4	-21,5
Aralık 2014 - Aralık 2009 (Artış, %)	-8,7	-15,0
Aralık 2014 - Kasım 2014 (Fark)*	142	-7.643
Aralık 2014 - Kasım 2014 (Artış, %)*	0,3	-0,9

*Mevsimsellikten arındırılmış rakamlar

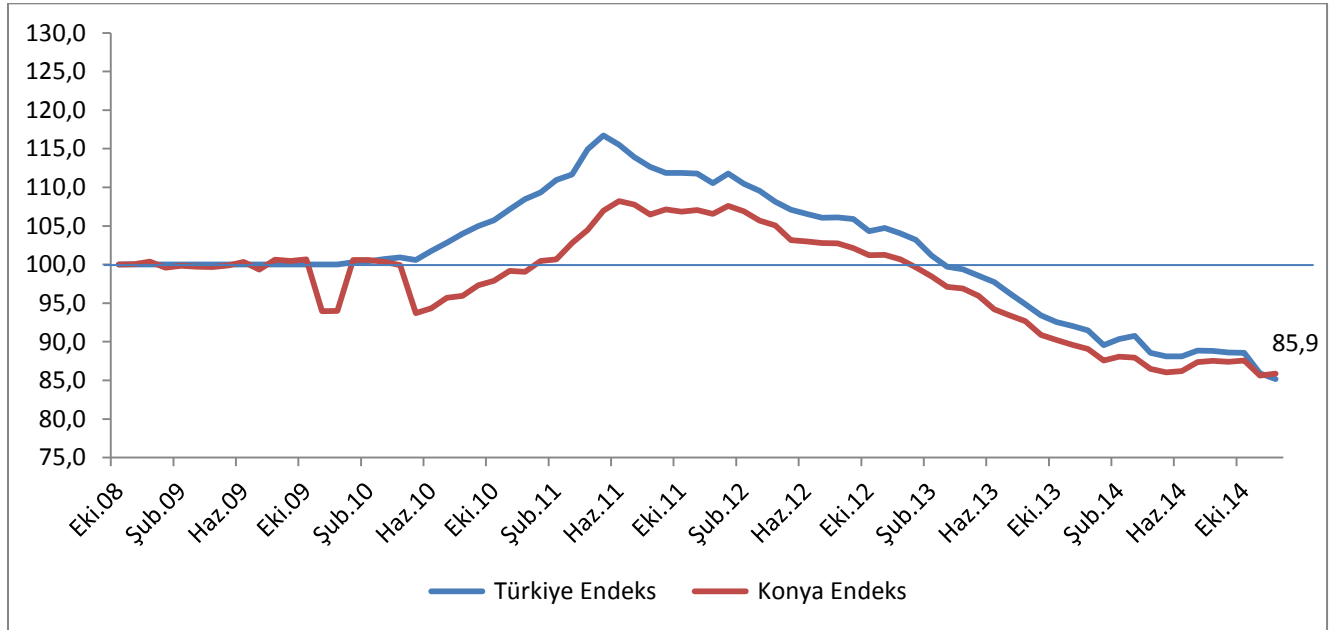
Kaynak: Sosyal Güvenlik Kurumu (SGK), KTO Hesaplamaları

Konya, kayıtlı çiftçi sayısı en fazla olan iller arasında yaklaşık 49 bin çiftçi ile 1. sıradadır. Konya’da kayıtlı çiftçiler Aralık 2014 verilerine göre Türkiye genelindeki kayıtlı çiftçilerin yaklaşık yüzde 5,6’sını oluşturmaktadır.

Aralık 2013’ten Aralık 2014’e kayıtlı çiftçi sayısı değişiminde Konya, yüzde 3,6’lık azalış ile 81 il arasında 17. sırada, kayıtlı çiftçi sayısının en fazla olduğu 15 il arasında ise 3. sıradadır.

Türkiye ve Konya’daki kayıtlı çiftçi sayısı Ekim 2008’de 100 kabul edildiğinde, söz konusu değer, Aralık 2014’te Türkiye için 85,2 olurken, Konya için 85,9 olmuştur.

Şekil 5. Aylara Göre Kayıtlı Çiftçi (Tarım) (4/b) Sayısı (Ekim 2008=100 olarak endekslenmiştir)



*Mevsimsellikten arındırılmış seriler

Kaynak: Sosyal Güvenlik Kurumu (SGK), KTO Hesaplamaları

Konya’da son 1 yılda kamu çalışanı sayısı en hızlı artan 5. il oldu:

SGK verilerine göre Aralık 2014’te kamu çalışanlarının (4/c) sayısı Türkiye genelinde 2 milyon 910 bin olurken Konya’da ise 75 bin olmuştur.

Aralık 2013’ten Aralık 2014’e kamu çalışanı sayısı Türkiye’de 87 bin (yüzde 3,1) artarken Konya’da 3 bin (yüzde 4,6) artmıştır. Son 5 yılda Türkiye’de kamu çalışanı sayısı yüzde 29,8 oranında, Konya’da ise yüzde 33 oranında artmıştır.

Mevsimsellikten arındırılmış serilerde ise son 1 ayda kamu çalışanı sayısı Konya’da yüzde 0,5 Türkiye genelinde yüzde 0,1 azalmıştır.

Tablo 6. Kamu Çalışanı (4/c) Sayısı (Aralık, 2013-2014; Aralık - Kasım 2014)

	Konya (4/a)	Türkiye (4/a)
Aralık 2013	71.304	2.823.400
Aralık 2014	74.555	2.910.148
Aralık 2014 - Aralık 2013 (Fark)		
	3.251	86.748
Aralık 2014 - Aralık 2013 (Artış, %)		
	4,6	3,1
Aralık 2014 - Aralık 2012 (Artış, %)		
	11,4	9,3
Aralık 2014 - Aralık 2011 (Artış, %)		
	16,7	13,9
Aralık 2014 - Aralık 2010 (Artış, %)		
	30,7	27,5
Aralık 2014 - Aralık 2009 (Artış, %)		
	33,0	29,8
Aralık 2014 - Kasım 2014 (Fark)*		
	-368	-2.446
Aralık 2014 - Kasım 2014 (Artış, %)*		
	-0,5	-0,1

*Mevsimsellikten arındırılmış rakamlar

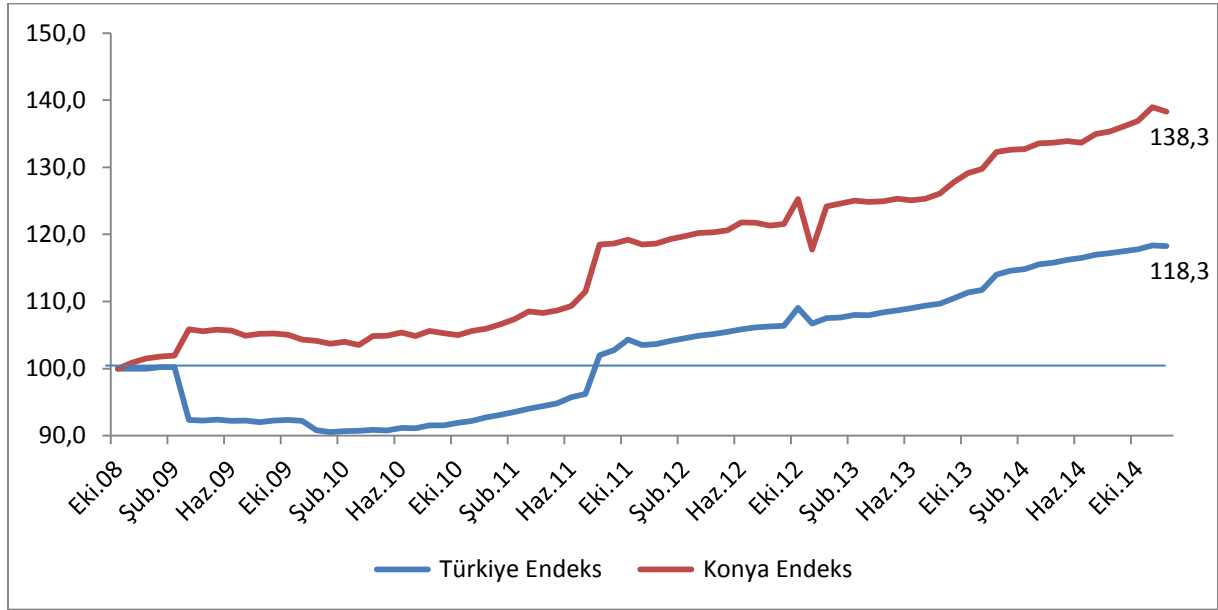
Kaynak: Sosyal Güvenlik Kurumu (SGK), KTO Hesaplamaları

Konya, Türkiye genelinde kamu çalışanı sayısı en fazla olan iller arasında 5. sıradadır. Son 1 yıldaki kamu çalışanı artışında en fazla paya sahip iller arasında 6. sırada yer almıştır.

Aralık 2013'ten Aralık 2014'e kamu çalışanı sayısı değişiminde Konya, yüzde 4,6'lık artış ile 81 il arasında 20. sırada, kamu çalışanı sayısı en fazla 15 il arasında Konya 4. sırada yer almaktadır.

Türkiye ve Konya'daki kamu çalışanı (4/c) sayısı Ekim 2008'de 100 kabul edildiğinde, söz konusu değer, Aralık 2014'te, Türkiye için 118,3 olurken Konya içinse 138,3 olmuştur.

Şekil 6. Kamu Çalışanı (4/c) Sayısı (Ekim 2008=100 olarak endekslenmiştir)



*Mevsimsellikten arındırılmış seriler

Kaynak: Sosyal Güvenlik Kurumu (SGK), KTO Hesaplamaları

Konya'da işsizlik sigortasına başvuranlar geçen aya ve geçen yıla göre arttı:

Konya'da Aralık 2014'te 1.628 kişi İŞKUR'a işsizlik sigortası ödeneği almak için başvuru yapmıştır. Geçen yıl aynı dönemde başvuru yapanların sayısı 1.255 iken geçen ay başvuru yapanların sayısı 1.058'tir. Aralık 2014'te Konya'da işsizlik sigortası ödeneği alan kişi sayısı 548'dir. Konya'da işsizlik sigortası ödeneği alanlar Türkiye'de işsizlik sigortası ödeneği alanların yüzde 1,4'ünü oluşturmaktadır. Konya, Aralık 2014 verilerine göre işsizlik sigortasına en fazla başvuru yapılan iller arasında 15. sırada yer alırken, en fazla işsizlik sigortası ödeneği alınan iller arasında 81 il içinde 14. sırada yer almaktadır.