

KONYA'DA 1 YILDA SİGORTALI ÇALIŞAN SAYISI 22 BİN ARTTI

Konya İstihdam İzleme Bülteni, SGK ve İŞKUR verilerine göre “Sigortalı ücretli çalışan sayısı, kadın çalışan sayısı, işyeri, esnaf, çiftçi ve kamu çalışan sayıları” ile “İşsizlik sigortasına başvuru ve işsizlik sigortası ödemelerine” yer vermektedir. Ekim 2015 verilerinin yer aldığı bu sayıda Konya’da bir yılda sigortalı ücretli çalışan sayısı 22 bin artarak 300 bin oldu. İŞKUR’un Kasım 2015 verilerine göre ise Konya’da işsizlik sigortasına başvuranlar Kasım 2014’e göre artarak 1.679 kişi olarak gerçekleşti.

Konya, 1 yılda Türkiye’de istihdam artışına en çok katkı sağlayan 5’nci il oldu:

SGK verilerine göre Ekim 2015’te sigortalı ücretli (4/a) çalışanların sayısı Türkiye genelinde 14 milyon 5 bin, Konya’da ise 300 bin olmuştur.

Ekim 2014’ten Ekim 2015’e sigortalı ücretli çalışan sayısı Türkiye’de 793 bin (yüzde 6) artarken, Konya’da 22 bin (yüzde 7,9) artmıştır. Son beş yıllık dönem değerlendirildiğinde ise Konya’daki sigortalı çalışan sayısı artış oranı (yüzde 52,9), Türkiye genelindeki sigortalı çalışan sayısı artış oranından (yüzde 40,2) daha yüksek olmuştur.

Mevsimsellikten arındırılmış serilerde sigortalı ücretli istihdamı son bir ayda Türkiye’de ve Konya’da yüzde 1,2 artmıştır.

Tablo 1. Sigortalı Ücretli (4/a) Çalışan Sayısı (Ekim 2014 ve Eylül 2015’e göre yüzde değişim)

	Konya	Türkiye
Ekim 2014	277.912	13.211.467
Ekim 2015	299.958	14.004.735
Ekim 2015 - Ekim 2014 (Fark)	22.046	793.268
Ekim 2015 - Ekim 2014 (Artış, %)	7,9	6,0
Ekim 2015 - Ekim 2013 (Artış, %)	13,9	12,8
Ekim 2015 - Ekim 2012 (Artış, %)	23,0	19,3
Ekim 2015 - Ekim 2011 (Artış, %)	35,3	26,4
Ekim 2015 - Ekim 2010 (Artış, %)	52,9	40,2
Ekim 2015 - Eylül 2015 (Fark)*	2.987	165.600
Ekim 2015 - Eylül 2015 (Artış, %)*	1,2	1,2

*Mevsimsellikten arındırılmış rakamlar

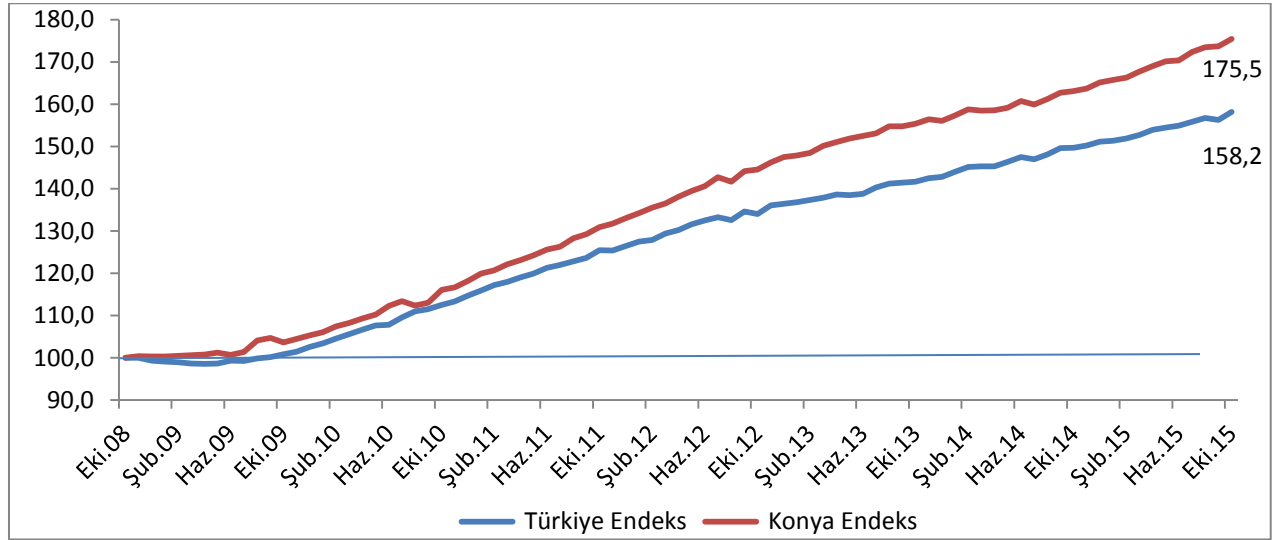
Kaynak: Sosyal Güvenlik Kurumu (SGK), KTO Hesaplamaları

Konya, ekim ayı verilerine göre son bir yılda sigortalı ücretli çalışan artışına en fazla katkı sağlayan iller arasında 5'nci sırada yer almıştır.

Ekim 2014'ten Ekim 2015'e sigortalı ücretli çalışan sayısı değişiminde Konya, yüzde 7,9'luk artış oranı ile 81 il arasında 30'ncü sıradadır. Konya, ekim ayında sigortalı ücretli çalışan sayısı en fazla olan iller arasında 7'nci sıradadır. Son bir yıldaki artış oranında ise sigortalı ücretli çalışan sayısı en fazla olan 15 il arasında 4'ncü sırada yer almaktadır.

Türkiye ve Konya'daki sigortalı ücretli (4/a) çalışan sayısı Ekim 2008'de 100 kabul edildiğinde söz konusu değer, Ekim 2015'te Türkiye için 158,2 olurken Konya için 175,5 olmuştur.

Şekil 1. Aylara Göre Sigortalı Ücretli (4/a) Çalışan Sayısı (Ekim 2008=100 olarak endekslenmiştir)



*Mevsimsellikten arındırılmış seriler

Kaynak: Sosyal Güvenlik Kurumu (SGK), KTO Hesaplamaları

Konya'da 1 yılda kadın istihdamı 9 bin arttı:

SGK verilerine göre Ekim 2015'te sigortalı ücretli (4/a) kadın çalışan sayısı Türkiye genelinde 3 milyon 806 bin, Konya'da ise 54 bin olmuştur. Ekim 2014'ten Ekim 2015'e sigortalı ücretli kadın çalışan sayısı Türkiye'de 359 bin (yüzde 10,4) artarken, Konya'da 9 bin (yüzde 19,1) artmıştır.

Son beş yıllık dönem değerlendirildiğinde ise Konya'daki sigortalı ücretli (4/a) kadın çalışan sayısı artış oranının (yüzde 99) Türkiye genelindeki sigortalı ücretli (4/a) kadın çalışan sayısı artış oranından (yüzde 59,2) daha yüksek olduğu gözlenmiştir. Toplam istihdam içerisinde kadın istihdamının payı Ekim 2014'te yüzde 16,5 iken bu oranın Ekim 2015'te yüzde 18,2'ye çıktığı görülmektedir.

Mevsimsellikten arındırılmış serilerde ise Konya'da sigortalı ücretli kadın çalışan sayısı yüzde 1,9, Türkiye'de ise yüzde 2,5 oranında artmıştır.

Tablo 2. Sigortalı Ücretli (4/a) Kadın Çalışan Sayısı (Ekim 2014 ve Eylül 2015'e göre yüzde değişim)

	Konya	Türkiye	Konya'daki Kadın İstihdamının Konya'daki Toplam İstihdama Oranı (%)
Ekim 2014	45.768	3.446.930	16,5
Ekim 2015	54.508	3.806.289	18,2
Ekim 2015 - Ekim 2014 (Fark)	8.740	359.359	
Ekim 2015 - Ekim 2014 (Artış, %)	19,1	10,4	
Ekim 2015 - Ekim 2013 (Artış, %)	30,6	21,4	
Ekim 2015 - Ekim 2012 (Artış, %)	45,5	30,6	
Ekim 2015 - Ekim 2011 (Artış, %)	74,4	43,4	
Ekim 2015 - Ekim 2010 (Artış, %)	99,0	59,2	
Ekim 2015 - Eylül 2015 (Fark)*	1.041	94.614	
Ekim 2015 - Eylül 2015 (Artış, %)*	1,9	2,5	

*Mevsimsellikten arındırılmış rakamlar

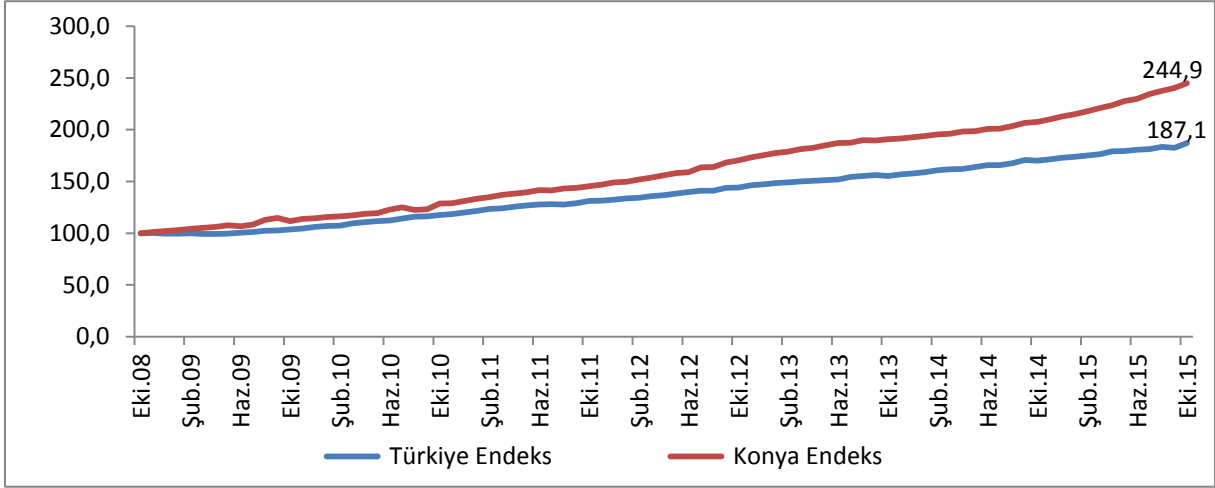
Kaynak: Sosyal Güvenlik Kurumu (SGK), KTO Hesaplamaları

Konya, ekim ayı verilerine göre son bir yılda sigortalı ücretli kadın çalışan sayısı artışına en fazla katkı sağlayan iller arasında 7'nci sırada yer almıştır.

Ekim 2014'ten Ekim 2015'e sigortalı ücretli kadın çalışan sayısı değişiminde Konya, yüzde 19,1'lik artış oranı ile 81 il arasında 22'nci sıradadır. Konya, ekim ayında sigortalı ücretli kadın çalışan sayısı en fazla olan iller arasında 13'üncü sıradadır. Son bir yıldaki artış oranında ise sigortalı ücretli kadın çalışan sayısı en fazla olan 15 il arasında 2'nci sırada yer almaktadır.

Türkiye ve Konya'daki sigortalı ücretli (4/a) kadın çalışan sayısı Ekim 2008'de 100 kabul edildiğinde söz konusu değer, Ekim 2015'te Türkiye için 187,1 olurken, Konya için 244,9 olmuştur.

Şekil 2. Aylara Göre Sigortalı Ücretli (4/a) Kadın Çalışan Sayısı (Ekim 2008=100 olarak endekslenmiştir)



*Mevsimsellikten arındırılmış seriler

Kaynak: Sosyal Güvenlik Kurumu (SGK), KTO Hesaplamaları

Konya, ekim ayında işyeri sayısı en fazla olan 6'ncı il oldu:

Ekim 2015'te işyeri sayısı Türkiye genelinde 1 milyon 733 bin olurken, Konya'da 42 bin olmuştur. Ekim 2014'ten Ekim 2015'e işyeri sayısındaki artış, Türkiye'de 67 bin (yüzde 4), Konya'da ise 2 bin (yüzde 5,5) olmuştur. Son beş yılda Türkiye'deki işyeri sayısı yüzde 33,5 artarken, Konya'da yüzde 37,7 artmıştır.

Mevsimsellikten arındırılmış serilerde ise son bir ayda işyeri sayısı Konya'da ve Türkiye'de yüzde 0,8 artmıştır.

Tablo 3. İşyeri Sayısı (4/a) (Ekim 2014 ve Eylül 2015'e göre yüzde değişim)

	Konya	Türkiye
Ekim 2014	40.332	1.666.738
Ekim 2015	42.567	1.733.543
Ekim 2015 - Ekim 2014 (Fark)	2.235	66.805
Ekim 2015 - Ekim 2014 (Artış, %)	5,5	4,0
Ekim 2015 - Ekim 2013 (Artış, %)	7,9	8,8
Ekim 2015 - Ekim 2012 (Artış, %)	13,7	13,8
Ekim 2015 - Ekim 2011 (Artış, %)	22,9	21,6
Ekim 2015 - Ekim 2010 (Artış, %)	37,7	33,5
Ekim 2015 - Eylül 2015 (Fark)*	337	10.106
Ekim 2015 - Eylül 2015 (Artış, %)*	0,8	0,8

*Mevsimsellikten arındırılmış rakamlar

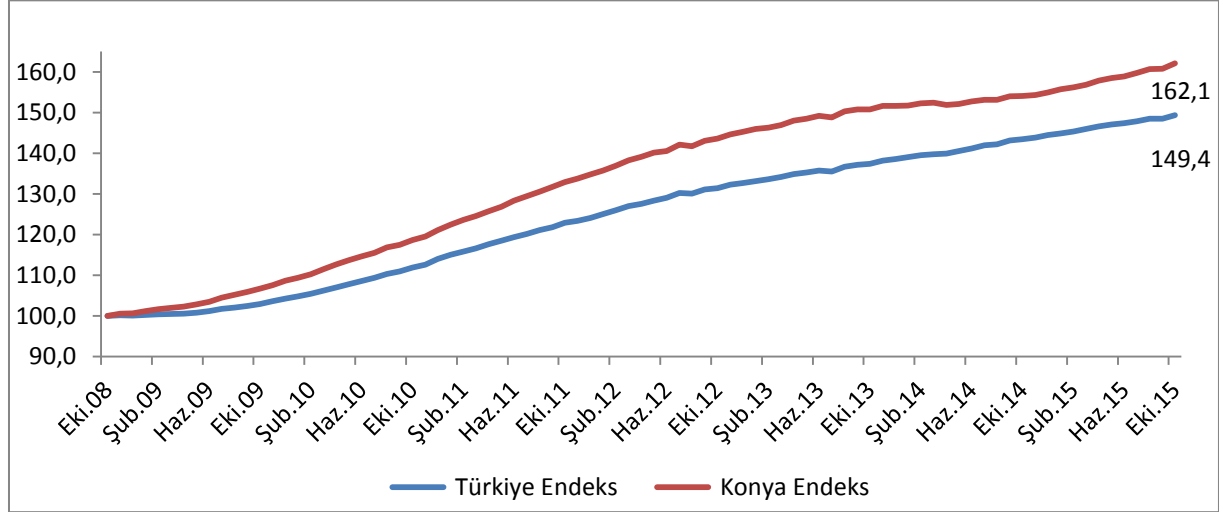
Kaynak: Sosyal Güvenlik Kurumu (SGK), KTO Hesaplamaları

Konya, Ekim 2015 verilerine göre son bir yılda işyeri sayısı artışına katkıda bulunan iller arasında 6'ncı sırada yer almıştır.

Ekim 2014'ten Ekim 2015'e işyeri sayısı değişiminde Konya, yüzde 5,5'lik artış ile 81 il arasında 26'ncı sıradadır. Konya, ekim ayında işyeri sayısı en fazla olan iller arasında 6'ncı sırada bulunmaktadır. Son bir yıldaki artış oranında ise işyeri sayısı en fazla olan 15 il arasında ilk sırada yer almaktadır.

İşyeri sayısı Ekim 2008'de 100 kabul edildiğinde söz konusu değer Ekim 2015'te Konya için 162,1 olmuştur. Aynı dönemde Türkiye genelindeki işyeri sayısı 100'den 149,4'e yükselmiştir.

Şekil 3. Aylara İşyeri Sayıları (4/a) (Ekim 2008=100 olarak endekslenmiştir)



*Mevsimsellikten arındırılmış seriler

Kaynak: Sosyal Güvenlik Kurumu (SGK), KTO Hesaplamaları

Konya'da 1 yılda kayıtlı esnaf sayısı 2 bin arttı:

SGK verilerine göre Ekim 2015'te kendi hesabına çalışan kayıtlı esnaf (4/b) sayısı Türkiye genelinde 2 milyon 26 bin olurken, Konya'da 59 bin olmuştur.

Ekim 2014'ten Ekim 2015'e kayıtlı esnaf sayısındaki artış, Türkiye'de 24 bin (yüzde 1,2), Konya'da ise 2 bin (yüzde 3,1) olmuştur. Son beş yılda Türkiye'deki kayıtlı esnaf sayısı yüzde 11,1 artarken, Konya'da yüzde 6,5 artmıştır.

Mevsimsellikten arındırılmış serilerde ise son bir ayda kayıtlı esnaf sayısı Konya'da 1,2, Türkiye'de ise 0,1 azalmıştır.

Tablo 4. Kayıtlı Esnaf (Kendi Hesabına Çalışan) (4/b) Sayısı (Ekim 2014 ve Eylül 2015'e göre yüzde değişim)

	Konya	Türkiye
Ekim 2014	57.219	2.001.958
Ekim 2015	59.007	2.026.155
Ekim 2015 - Ekim 2014 (Fark)	1.788	24.197
Ekim 2015 - Ekim 2014 (Artış, %)	3,1	1,2
Ekim 2015 - Ekim 2013 (Artış, %)	7,3	6,8
Ekim 2015 - Ekim 2012 (Artış, %)	-3,8	1,9
Ekim 2015 - Ekim 2011 (Artış, %)	9,9	8,4
Ekim 2015 - Ekim 2010 (Artış, %)	6,5	11,1
Ekim 2015 - Eylül 2015 (Fark)*	-727	-3.017
Ekim 2015 - Eylül 2015 (Artış, %)*	-1,2	-0,1

*Mevsimsellikten arındırılmış rakamlar

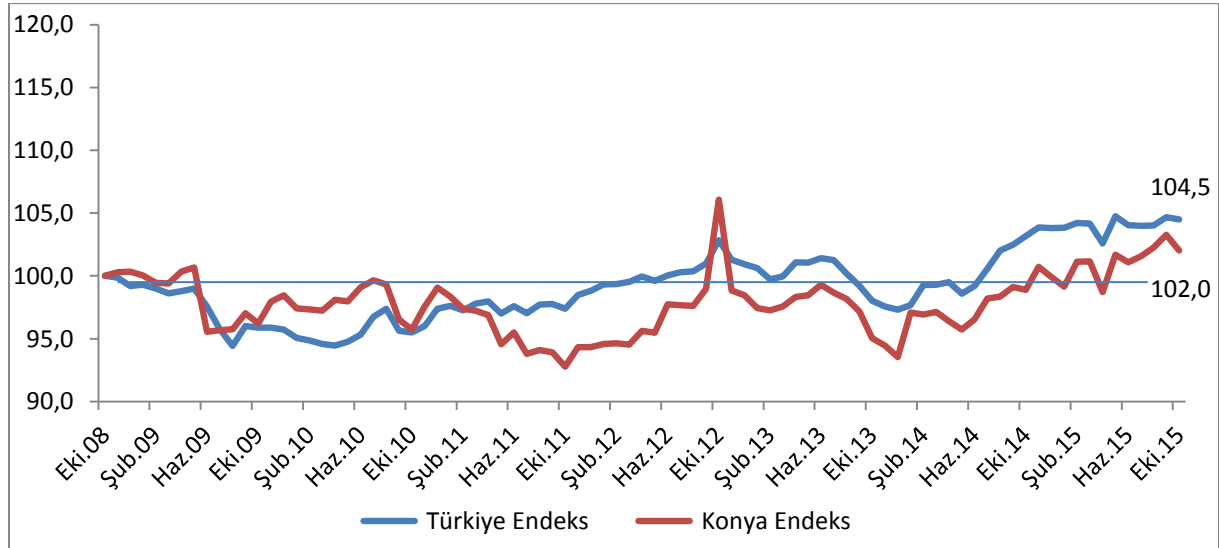
Kaynak: Sosyal Güvenlik Kurumu (SGK), KTO Hesaplamaları

Konya, Ekim 2015 verilerine göre son bir yılda kendi hesabına çalışan kayıtlı esnaf sayısı artışına katkıda bulunan iller arasında 2'nci sırada yer almıştır.

Ekim 2014'ten Ekim 2015'e kendi hesabına çalışan kayıtlı esnaf sayısı değişiminde Konya, yüzde 3,1'lik artış ile 81 il arasında 10'uncu sıradadır. Konya, ekim ayında kendi hesabına çalışan kayıtlı esnaf sayısı en fazla olan iller arasında 6'ncı sırada bulunmaktadır. Son bir yıldaki artış oranında kayıtlı esnaf sayısı en fazla olan 15 il arasında ise ilk sırada yer almaktadır.

Türkiye ve Konya'daki kendi hesabına çalışan kayıtlı esnaf sayısı Ekim 2008'de 100 kabul edildiğinde söz konusu değer, Ekim 2015'te Türkiye için 104,0 olurken, Konya için 102,4 olmuştur.

Şekil 4. Aylara Göre Kayıtlı Esnaf (Kendi Hesabına Çalışan) (4/b) Sayısı (Ekim 2008=100 olarak endekslenmiştir)



*Mevsimsellikten arındırılmış seriler

Kaynak: Sosyal Güvenlik Kurumu (SGK), KTO Hesaplamaları

Konya'da ekim ayında çiftçi sayısı en fazla il oldu:

SGK verilerine göre Ekim 2015'te tarım kapsamında çalışan kayıtlı çiftçi (4/b) sayısı Türkiye genelinde 808 bin, Konya'da ise 45 bin olmuştur. Ekim 2014'ten Ekim 2015'e kayıtlı çiftçi sayısı Türkiye'de 115 bin kişi (yüzde 12,4) azalırken, Konya'da 5 bin (yüzde 10,4) azalmıştır. Son beş yılda Türkiye'de kayıtlı çiftçi sayısı yüzde 25,8 oranında, Konya'da ise yüzde 19,5 oranında azalmıştır.

Mevsimsellikten arındırılmış serilerde ise son bir ayda kayıtlı çiftçi sayısı Konya'da ve Türkiye'de yüzde 1,2 oranında azalmıştır.

Tablo 5. Kayıtlı Çiftçi (Tarım) (4/b) Sayısı (Ekim 2014 ve Eylül 2015'e göre yüzde değişim)

	Konya	Türkiye
Ekim 2014	50.679	922.888
Ekim 2015	45.413	808.113
Ekim 2015 - Ekim 2014 (Fark)	-5.266	-114.775
Ekim 2015 - Ekim 2014 (Artış, %)	-10,4	-12,4
Ekim 2015 - Ekim 2013 (Artış, %)	-12,9	-15,9
Ekim 2015 - Ekim 2012 (Artış, %)	-22,3	-25,1
Ekim 2015 - Ekim 2011 (Artış, %)	-26,3	-30,0
Ekim 2015 - Ekim 2010 (Artış, %)	-19,5	-25,8
Ekim 2015 - Eylül 2015 (Fark)*	-537	-9.469
Ekim 2015 - Eylül 2015 (Artış, %)*	-1,2	-1,2

*Mevsimsellikten arındırılmış rakamlar

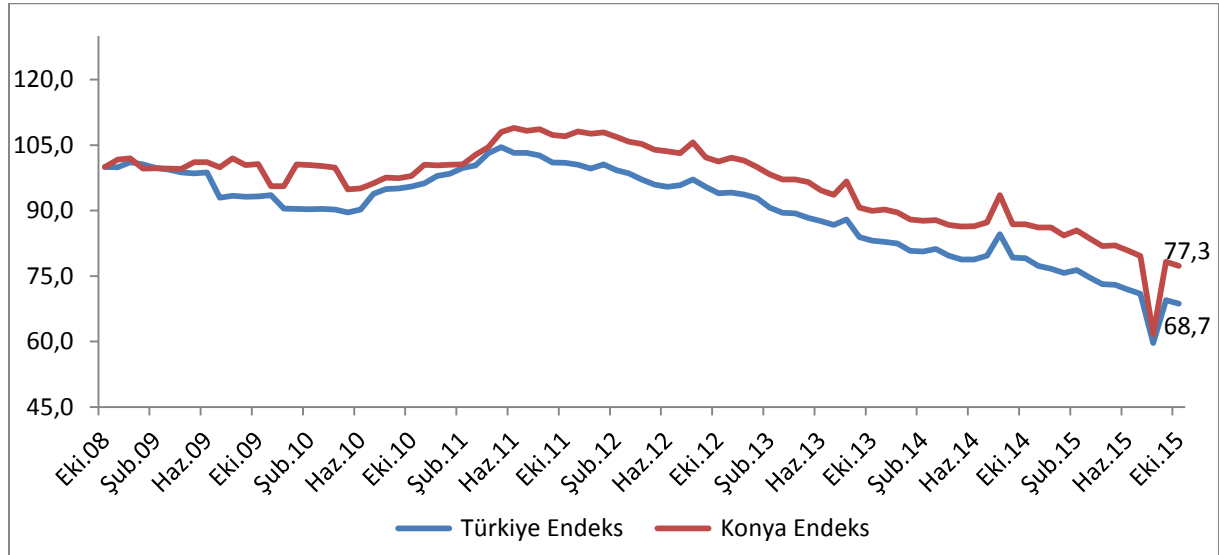
Kaynak: Sosyal Güvenlik Kurumu (SGK), KTO Hesaplamaları

Konya, ekim ayında kayıtlı çiftçi sayısı en fazla olan iller arasında 45 bin çiftçi ile ilk sırada yer almıştır. Konya’da kayıtlı çiftçiler Ekim 2015 verilerine göre Türkiye genelindeki kayıtlı çiftçilerin yüzde 5,3’ünü oluşturmaktadır.

Ekim 2014’ten Ekim 2015’e kayıtlı çiftçi sayısı değişiminde Konya, yüzde 10,4’lük azalış ile 81 il arasında 31’nci sırada yer almıştır. Kayıtlı çiftçi sayısında son bir yıldaki azalış oranında Konya, kayıtlı çiftçi sayısının en fazla olduğu 15 il arasında 3’ncü sıradadır.

Türkiye ve Konya’daki kayıtlı çiftçi sayısı Ekim 2008’de 100 kabul edildiğinde söz konusu değer, Ekim 2015’te Türkiye için 68,7 olurken, Konya için 77,3 olmuştur.

Şekil 5. Aylara Göre Kayıtlı Çiftçi (Tarım) (4/b) Sayısı (Ekim 2008=100 olarak endekslenmiştir)



*Mevsimsellikten arındırılmış seriler

Kaynak: Sosyal Güvenlik Kurumu (SGK), KTO Hesaplamaları

Konya'da 1 yılda kamu çalışanı sayısı 4 bin arttı:

SGK verilerine göre Ekim 2015'te kamu çalışanlarının (4/c) sayısı Türkiye genelinde 3 milyon 71 bin olurken, Konya'da 78 bin olmuştur.

Ekim 2014'ten Ekim 2015'e kamu çalışanı sayısı Türkiye'de 163 bin (yüzde 5,6) artarken, Konya'daki artış 4 bin (yüzde 5,4) olmuştur. Son beş yılda Türkiye'de kamu çalışanı sayısı yüzde 35,7 oranında, Konya'da ise yüzde 37,5 oranında artmıştır.

Mevsimsellikten arındırılmış serilerde ise son bir ayda kamu çalışanı sayısı Konya'da yüzde 1,2, Türkiye genelinde yüzde 2 artmıştır.

Tablo 6. Kamu Çalışanı (4/c) Sayısı (Ekim 2014 ve Eylül 2015'e göre yüzde değişim)

	Konya	Türkiye
Ekim 2014	74.236	2.908.367
Ekim 2015	78.264	3.071.020
Ekim 2015 - Ekim 2014 (Fark)	4.028	162.653
Ekim 2015 - Ekim 2014 (Artış, %)	5,4	5,6
Ekim 2015 - Ekim 2013 (Artış, %)	11,8	11,4
Ekim 2015 - Ekim 2012 (Artış, %)	15,3	14,2
Ekim 2015 - Ekim 2011 (Artış, %)	21,1	19,1
Ekim 2015 - Ekim 2010 (Artış, %)	37,5	35,7
Ekim 2015 - Eylül 2015 (Fark)*	902	58.649
Ekim 2015 - Eylül 2015 (Artış, %)*	1,2	2,0

*Mevsimsellikten arındırılmış rakamlar

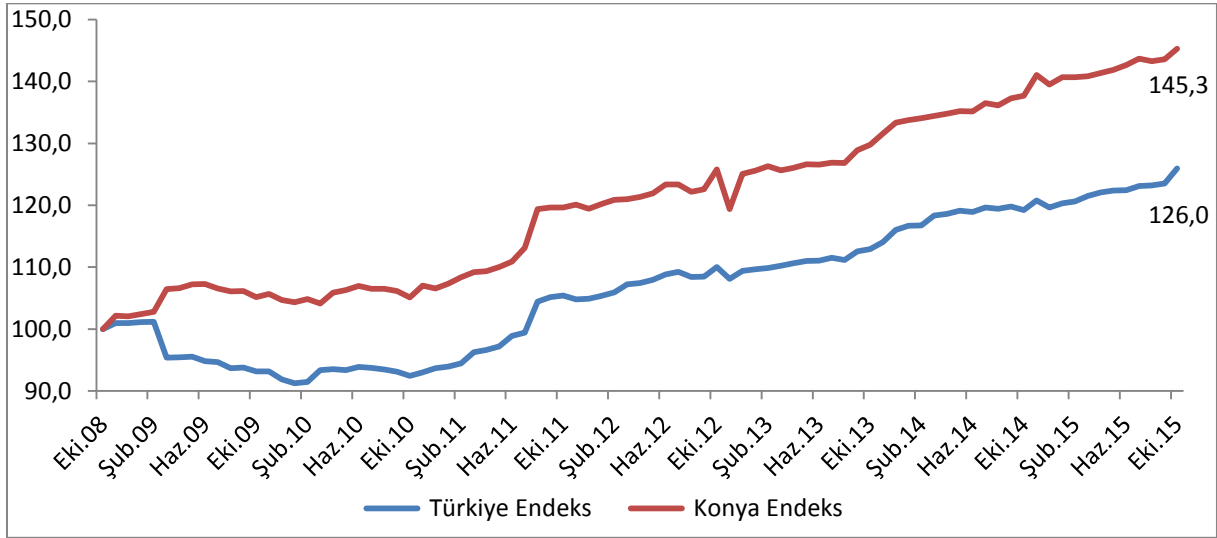
Kaynak: Sosyal Güvenlik Kurumu (SGK), KTO Hesaplamaları

Konya, son bir yılda kamu çalışanı artışında en fazla paya sahip iller arasında 11'nci sırada yer almıştır.

Ekim 2014'ten Ekim 2015'e kamu çalışanı sayısı değişiminde Konya, yüzde 5,4'lük artış ile 81 il arasında 31'nci sıradadır. Türkiye genelinde kamu çalışanı sayısı en fazla olan iller arasında Konya 5'inci sıradadır. Son bir yıldaki artış oranında kamu çalışanı sayısı en fazla olan 15 il arasında ise 9'ncu sırada yer almaktadır.

Türkiye ve Konya'daki kamu çalışanı (4/c) sayısı Ekim 2008'de 100 kabul edildiğinde söz konusu değer, Ekim 2015'te Türkiye için 126 olurken, Konya için 145,3 olmuştur.

Şekil 6. Kamu Çalışanı (4/c) Sayısı (Ekim 2008=100 olarak endekslenmiştir)



*Mevsimsellikten arındırılmış seriler

Kaynak: Sosyal Güvenlik Kurumu (SGK), KTO Hesaplamaları

Konya'da kasım ayında işsizlik sigortasına başvurular 2 bin oldu:

Kasım 2015'te Konya'da işsizlik sigortası ödeneği almak için İŞKUR'a başvuru yapanların sayısı 1.679 kişi olmuştur. Başvuru sayısı Kasım 2014'te 1.058 kişi iken, Ekim 2015'te başvuru yapanların sayısı 1.333 kişi olarak gerçekleşmiştir. Kasım 2015'te Konya'da işsizlik sigortası ödeneği alan kişi sayısı ise 476'dır. Konya'da işsizlik sigortası ödeneği alanlar, Türkiye'de işsizlik sigortası ödeneği alanların yüzde 1'ini oluşturmaktadır. Konya, Kasım 2015 verilerine göre işsizlik sigortasına en fazla başvuru yapılan iller arasında 12'nci sırada yer almaktadır. Konya, en fazla işsizlik sigortası ödeneği alan iller arasında ise 17'nci sıradadır.