

Konya, sigortalı çalışan sayısını en hızlı artıran 2. il oldu:

SGK verilerine göre Mayıs 2015'te sigortalı ücretli (4/a) çalışanların sayısı Türkiye genelinde 13 milyon 830 bin, Konya'da ise 295 bin olmuştur.

Mayıs 2014'ten Mayıs 2015'e sigortalı ücretli sayısı Türkiye'de 762 bin (yüzde 5,8) artarken, Konya'da 21 bin (yüzde 7,6) artmıştır. Son 5 yıllık dönem değerlendirildiğinde ise Konya'daki sigortalı çalışan sayısı artış oranı (yüzde 57,3), Türkiye genelindeki sigortalı çalışan sayısı artış oranından (yüzde 44,0) daha yüksek olmuştur.

Mevsimsellikten arındırılmış serilerde sigortalı ücretli istihdamı son bir ayda Türkiye'de yüzde 0,3, Konya'da ise yüzde 0,6 artmıştır.

Tablo 1. Sigortalı Ücretli (4/a) Çalışan Sayısı (Mayıs 2014 ve Nisan 2015'e göre yüzde değişim)

	Konya	Türkiye
Mayıs 2014	273.840	13.068.558
Mayıs 2015	294.700	13.830.442
Mayıs 2015 - Mayıs 2014 (Fark)	20.860	761.884
Mayıs 2015 - Mayıs 2014 (Artış, %)	7,6	5,8
Mayıs 2015 - Mayıs 2013 (Artış, %)	12,5	12,0
Mayıs 2015 - Mayıs 2012 (Artış, %)	22,1	17,0
Mayıs 2015 - Mayıs 2011 (Artış, %)	38,0	28,4
Mayıs 2015 - Mayıs 2010 (Artış, %)	57,3	44,0
Mayıs 2015 - Nisan 2015 (Fark)*	1.855	42.124
Mayıs 2015 - Nisan 2015 (Artış, %)*	0,6	0,3

*Mevsimsellikten arındırılmış rakamlar

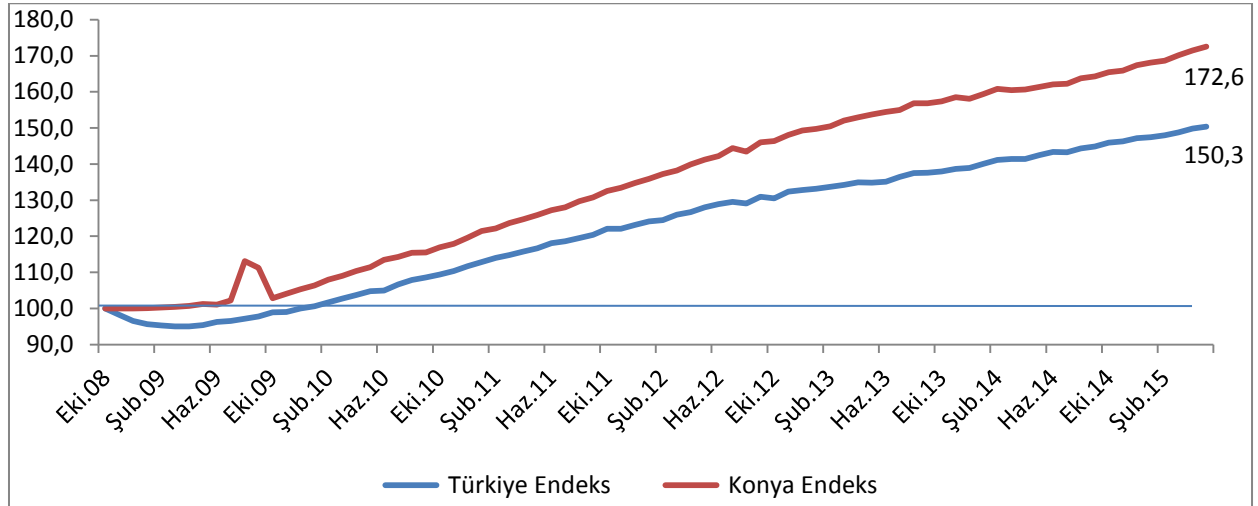
Kaynak: Sosyal Güvenlik Kurumu (SGK), KTO Hesaplamaları

Konya, Mayıs ayı verilerine göre son bir yıldaki sigortalı ücretli artışına en fazla katkı sağlayan iller arasında 7'nci sırada yer almıştır.

Mayıs 2014'ten Mayıs 2015'e sigortalı ücretli çalışan sayısı değişiminde Konya, yüzde 7,6'lık artış oranı ile 81 il arasında 28'inci sıradadır. Konya, Mayıs ayında sigortalı ücretli çalışan sayısı en fazla olan iller arasında 7'nci sıradadır. Son bir yıldaki artış oranında ise sigortalı ücretli çalışan sayısı en fazla olan 15 il arasında 2'nci sırada yer almaktadır.

Türkiye ve Konya'daki sigortalı ücretli (4/a) çalışan sayısı Ekim 2008'de 100 kabul edildiğinde söz konusu değer, Mayıs 2015'te Türkiye için 150,3 olurken Konya için 172,6 olmuştur.

Şekil 1. Aylara Göre Sigortalı Ücretli (4/a) Çalışan Sayısı (Ekim 2008=100 olarak endekslenmiştir)



*Mevsimsellikten arındırılmış seriler

Kaynak: Sosyal Güvenlik Kurumu (SGK), KTO Hesaplamaları

Konya, sigortalı ücretli kadın istihdamını en hızlı artan 2. il oldu:

SGK verilerine göre Mayıs 2015'te sigortalı ücretli (4/a) kadın çalışan sayısı Türkiye genelinde 3 milyon 692 bin, Konya'da ise 52 bin olmuştur. Mayıs 2014'ten Mayıs 2015'e sigortalı ücretli kadın çalışan sayısı Türkiye'de 320 bin (yüzde 9,5) artarken, Konya'da yaklaşık 7 bin (yüzde 14,7) artmıştır.

Son beş yıllık dönem değerlendirildiğinde ise Konya'daki sigortalı ücretli (4/a) kadın çalışan sayısı artış oranının (yüzde 100,9) Türkiye genelindeki sigortalı ücretli (4/a) kadın çalışan sayısı artış oranından (yüzde 60,4) daha yüksek olduğu gözlenmiştir. Toplam istihdam içerisinde kadın istihdamının payı Mayıs 2014'te yüzde 16,6 iken bu oranın Mayıs 2015'te yüzde 17,5'e çıktığı görülmektedir.

Mevsimsellikten arındırılmış serilerde ise Nisan 2015'e göre Konya'da sigortalı ücretli kadın çalışan sayısı yüzde 1,5, Türkiye'de de yüzde 0,1 oranında artmıştır.

Tablo 2. Sigortalı Ücretli (4/a) Kadın Çalışan Sayısı (Mayıs 2014 ve Nisan 2015'e göre yüzde değişim)

	Konya	Türkiye	Konya'daki Kadın İstihdamının Konya'daki Toplam İstihdama Oranı (%)
Mayıs 2014	45.025	3.372.434	16,6
Mayıs 2015	51.634	3.692.346	17,5
Mayıs 2015 - Mayıs 2014 (Fark)	6.609	319.912	
Mayıs 2015 - Mayıs 2014 (Artış, %)	14,7	9,5	
Mayıs 2015 - Mayıs 2013 (Artış, %)	23,4	18,5	
Mayıs 2015 - Mayıs 2012 (Artış, %)	46,2	29,4	
Mayıs 2015 - Mayıs 2011 (Artış, %)	64,6	40,9	
Mayıs 2015 - Mayıs 2010 (Artış, %)	100,9	60,4	
Mayıs 2015 -Nisan 2015 (Fark)*	740	4.260	
Mayıs 2015 -Nisan 2015 (Artış, %)*	1,5	0,1	

*Mevsimsellikten arındırılmış rakamlar

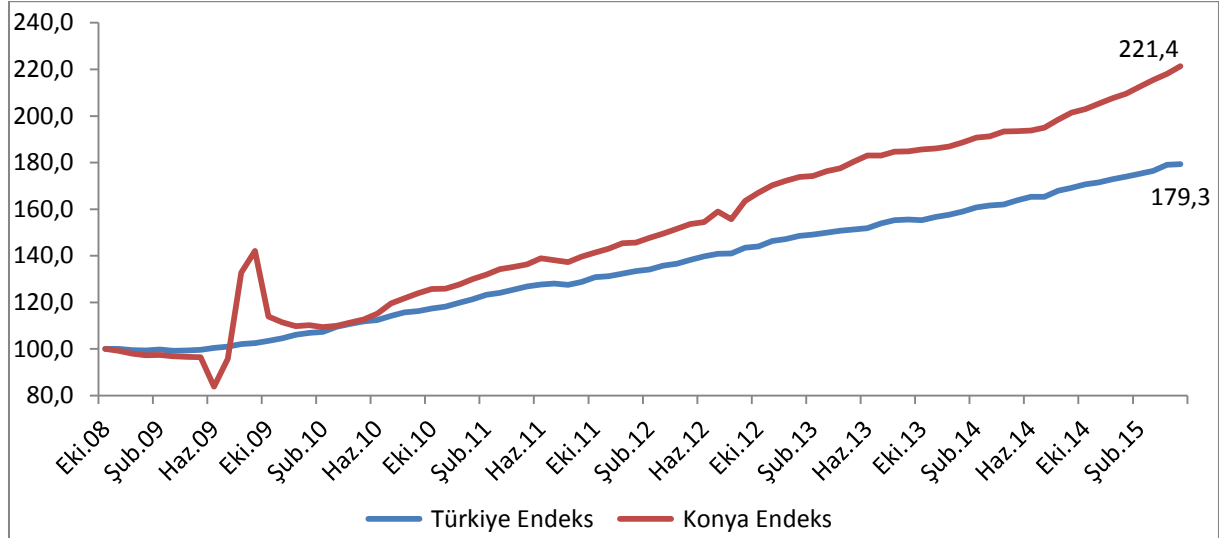
Kaynak: Sosyal Güvenlik Kurumu (SGK), KTO Hesaplamaları

Konya, mayıs ayı verilerine göre son bir yıldaki sigortalı ücretli kadın çalışan sayısı artışına en fazla katkı sağlayan iller arasında 7'nci sırada yer almıştır.

Mayıs 2014'ten Mayıs 2015'e sigortalı ücretli kadın çalışan sayısı değişiminde Konya, yüzde 14,7'lik artış oranı ile 81 il arasında 36'ncı sıradadır. Konya, mayıs ayında sigortalı ücretli kadın çalışan sayısı en fazla olan iller arasında 13'üncü sıradadır. Son bir yıldaki artış oranında ise sigortalı ücretli kadın çalışan sayısı en fazla olan 15 il arasında 2'nci sırada yer almaktadır.

Türkiye ve Konya'daki sigortalı ücretli (4/a) kadın çalışan sayısı Ekim 2008'de 100 kabul edildiğinde söz konusu değer, Mayıs 2015'te Türkiye için 179,3 olurken, Konya için 221,4 olmuştur.

Şekil 2. Aylara Göre Sigortalı Ücretli (4/a) Kadın Çalışan Sayısı (Ekim 2008=100 olarak endekslenmiştir)



*Mevsimsellikten arındırılmış seriler

Kaynak: Sosyal Güvenlik Kurumu (SGK), KTO Hesaplamaları

Konya'da son bir yılda 2 bin yeni işyeri açıldı:

Mayıs 2015'te işyeri sayısı Türkiye genelinde 1 milyon 716 bin olurken, Konya'da yaklaşık 42 bin olmuştur. Mayıs 2014'ten Mayıs 2015'e işyeri sayısındaki artış, Türkiye'de 79 bin (yüzde 4,8), Konya'da ise yaklaşık 2 bin (yüzde 4,5) olmuştur. Son beş yılda Türkiye'deki işyeri sayısı yüzde 36,8 artarken, Konya'da yüzde 39,2 artmıştır.

Mevsimsellikten arındırılmış serilerde ise son bir ayda işyeri sayısı Konya'da ve Türkiye'de yüzde 0,4 artmıştır.

Tablo 3. İşyeri Sayısı (4/a) (Mayıs 2014 ve Nisan 2015'e göre yüzde değişim)

	Konya	Türkiye
Mayıs 2014	39.765	1.636.934
Mayıs 2015	41.558	1.716.259
Mayıs 2015 - Mayıs 2014 (Fark)	1.793	79.325
Mayıs 2015 - Mayıs 2014 (Artış, %)	4,5	4,8
Mayıs 2015 - Mayıs 2013 (Artış, %)	6,5	8,6
Mayıs 2015 - Mayıs 2012 (Artış, %)	12,4	14,3
Mayıs 2015 - Mayıs 2011 (Artış, %)	24,4	24,0
Mayıs 2015 - Mayıs 2010 (Artış, %)	39,2	36,8
Mayıs 2015 - Nisan 2015 (Fark)*	155	6.195
Mayıs 2015 - Nisan 2015 (Artış, %)*	0,4	0,4

*Mevsimsellikten arındırılmış rakamlar

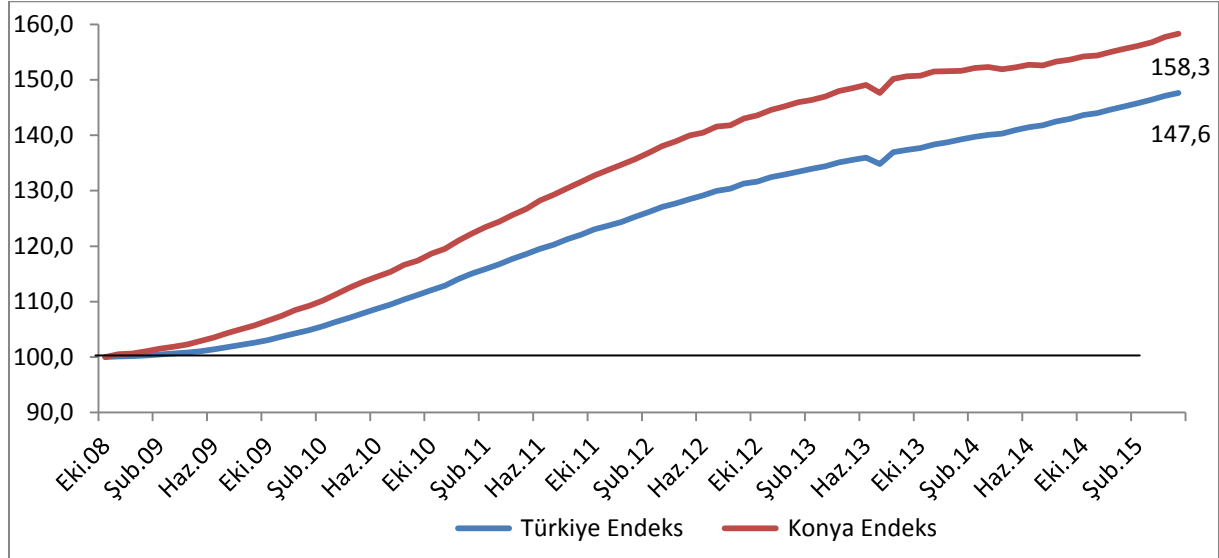
Kaynak: Sosyal Güvenlik Kurumu (SGK), KTO Hesaplamaları

Konya, Mayıs 2015 verilerine göre son bir yıldaki işyeri sayısı artışına katkıda bulunan iller arasında 7'nci sırada yer almıştır.

Mayıs 2014'ten Mayıs 2015'e işyeri sayısı değişiminde Konya, yüzde 4,5'lik artış ile 81 il arasında 55'inci sıradadır. Konya, mayıs ayında işyeri sayısı en fazla olan iller arasında 6'ncı sıradadır. Son bir yıldaki artış oranında ise işyeri sayısı en fazla olan 15 il arasında 11'inci sırada yer almaktadır.

İşyeri sayısı Ekim 2008'de 100 kabul edildiğinde söz konusu değer Mayıs 2015'te Konya için 158,3 olmuştur. Aynı dönemde Türkiye genelindeki işyeri sayısı 100'den 147,6'ya yükselmiştir.

Şekil 3. Aylara İşyeri Sayıları (4/a) (Ekim 2008=100 olarak endekslenmiştir)



*Mevsimsellikten arındırılmış seriler

Kaynak: Sosyal Güvenlik Kurumu (SGK), KTO Hesaplamaları

Konya'da esnaf sayısı son bir yılda yüzde 6 arttı:

SGK verilerine göre Mayıs 2015'te kendi hesabına çalışan kayıtlı esnaf (4/b) sayısı Türkiye genelinde 2 milyon 27 bin olurken, Konya'da 59 bin olmuştur.

Mayıs 2014'ten Mayıs 2015'e kayıtlı esnaf sayısındaki artış, Türkiye'de 122 bin (yüzde 6,4), Konya'da ise 3 binden fazla (yüzde 6,2) olmuştur. Son beş yılda Türkiye'deki kayıtlı esnaf sayısı yüzde 9,5 artarken, Konya'da yüzde 3,8 artmıştır.

Mevsimsellikten arındırılmış serilerde ise son bir ayda kayıtlı esnaf sayısı Konya'da 3,5, Türkiye'de ise 4,1 oranında artmıştır.

Tablo 4. Kayıtlı Esnaf (Kendi Hesabına Çalışan) (4/b) Sayısı (Mayıs 2014 ve Nisan 2015'e göre yüzde değişim)

	Konya	Türkiye
Mayıs 2014	55.360	1.904.808
Mayıs 2015	58.781	2.026.587
Mayıs 2015 - Mayıs 2014 (Fark)	3.421	121.779
Mayıs 2015 - Mayıs 2014 (Artış, %)	6,2	6,4
Mayıs 2015 - Mayıs 2013 (Artış, %)	3,3	3,5
Mayıs 2015 - Mayıs 2012 (Artış, %)	6,5	4,9
Mayıs 2015 - Mayıs 2011 (Artış, %)	7,5	7,5
Mayıs 2015 - Mayıs 2010 (Artış, %)	3,8	9,5
Mayıs 2015 - Nisan 2015 (Fark)*	1.957	79.132
Mayıs 2015 - Nisan 2015 (Artış, %)*	3,5	4,1

*Mevsimsellikten arındırılmış rakamlar

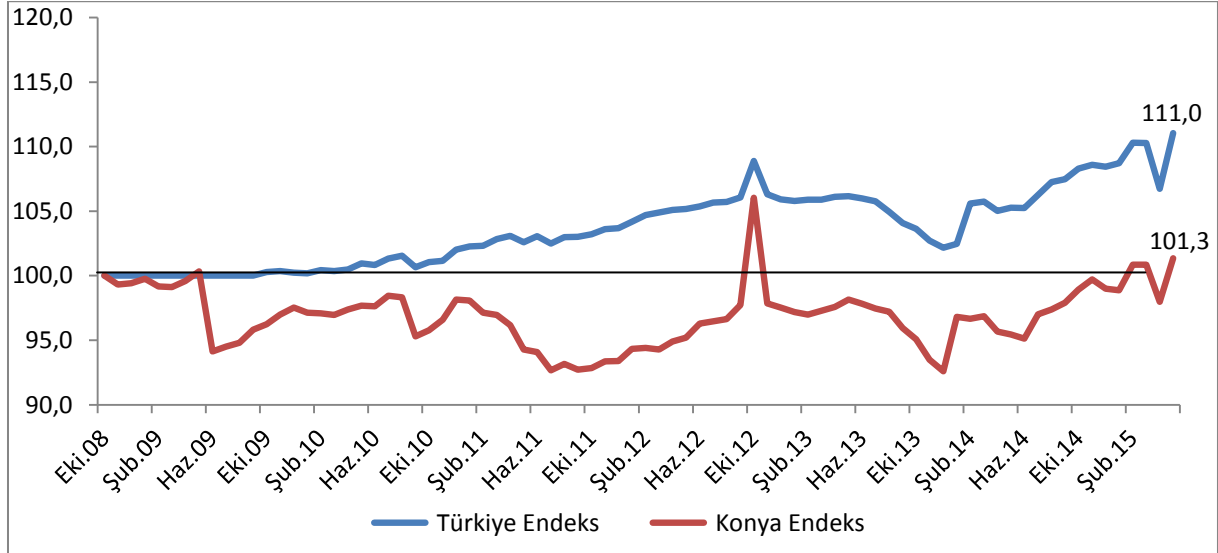
Kaynak: Sosyal Güvenlik Kurumu (SGK), KTO Hesaplamaları

Konya, Mayıs 2015 verilerine göre son bir yıldaki kendi hesabına çalışan kayıtlı esnaf sayısı artışına katkıda bulunan iller arasında 11'inci sırada yer almıştır.

Mayıs 2014'ten Mayıs 2015'e kendi hesabına çalışan kayıtlı esnaf sayısı değişiminde Konya, yüzde 6,2'lik artış ile 81 il arasında 25'inci sıradadır. Konya, Mayıs ayında kendi hesabına çalışan kayıtlı esnaf sayısı en fazla olan iller arasında 6'ncı sıradadır. Son bir yıldaki artış oranında kayıtlı esnaf sayısı en fazla olan 15 il arasında ise 8'inci sırada yer almaktadır.

Türkiye ve Konya'daki kendi hesabına çalışan kayıtlı esnaf sayısı Ekim 2008'de 100 kabul edildiğinde söz konusu değer, Mayıs 2015'te Türkiye için 110 olurken, Konya için 101,3 olmuştur.

Şekil 4. Aylara Göre Kayıtlı Esnaf (Kendi Hesabına Çalışan) (4/b) Sayısı (Ekim 2008=100 olarak endekslenmiştir)



*Mevsimsellikten arındırılmış seriler

Kaynak: Sosyal Güvenlik Kurumu (SGK), KTO Hesaplamaları

Konya, kayıtlı çiftçi sayısı azalmaya devam ediyor:

SGK verilerine göre Mayıs 2015'te tarım kapsamında çalışan kayıtlı çiftçi (4/b) sayısı Türkiye genelinde 848 bin, Konya'da ise 47 bin olmuştur. Mayıs 2014'ten Mayıs 2015'e kayıtlı çiftçi sayısı Türkiye'de 63 bin kişi (yüzde 6,9) azalırken, Konya'da 2 binden fazla (yüzde 4,7) azalmıştır. Son 5 yılda Türkiye'de kayıtlı çiftçi sayısı yüzde 19 oranında, Konya'da ise yüzde 12,9 oranında azalmıştır.

Mevsimsellikten arındırılmış serilerde ise son bir ayda kayıtlı çiftçi sayısı Konya'da yüzde 0,3 azalmış, Türkiye'de ise yüzde 0,1 oranında artmıştır.

Tablo 5. Kayıtlı Çiftçi (Tarım) (4/b) Sayısı (Mayıs 2014 ve Nisan 2015'e göre yüzde değişim)

	Konya	Türkiye
Mayıs 2014	49.848	911.396
Mayıs 2015	47.488	848.248
Mayıs 2015 - Mayıs 2014 (Fark)	-2.360	-63.148
Mayıs 2015 - Mayıs 2014 (Artış, %)	-4,7	-6,9
Mayıs 2015 - Mayıs 2013 (Artış, %)	-14,6	-17,1
Mayıs 2015 - Mayıs 2012 (Artış, %)	-20,7	-23,8
Mayıs 2015 - Mayıs 2011 (Artış, %)	-23,6	-30,4
Mayıs 2015 - Mayıs 2010 (Artış, %)	-12,9	-19,0
Mayıs 2015 - Nisan 2015 (Fark)*	-154	1.197
Mayıs 2015 - Nisan 2015 (Artış, %)*	-0,3	0,1

*Mevsimsellikten arındırılmış rakamlar

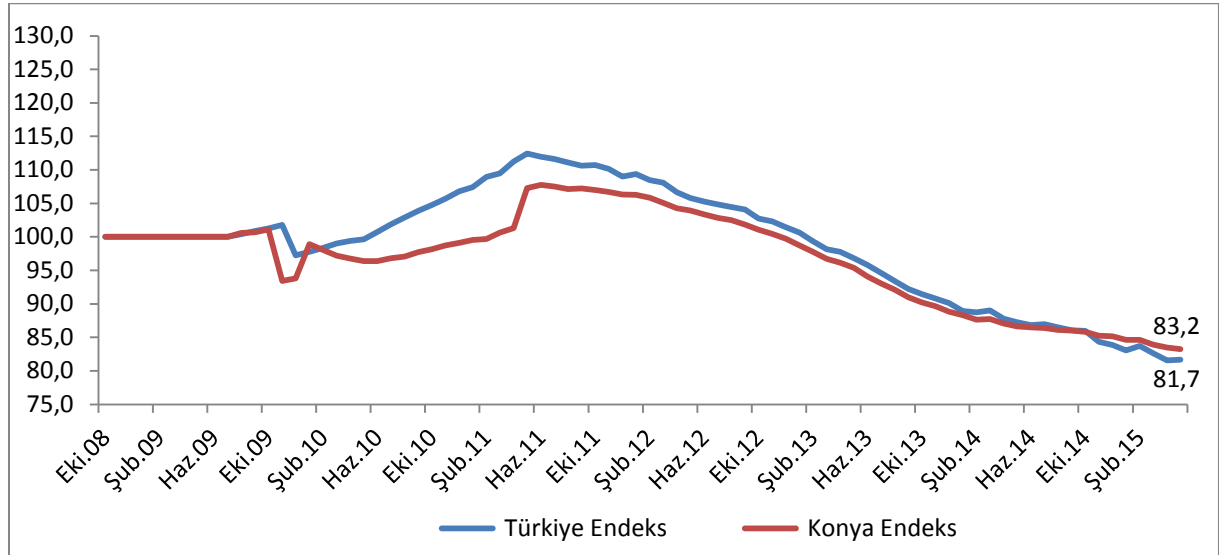
Kaynak: Sosyal Güvenlik Kurumu (SGK), KTO Hesaplamaları

Konya, kayıtlı çiftçi sayısı en fazla olan iller arasında 47 bin çiftçi ile 1'inci sıradadır. Konya'da kayıtlı çiftçiler Mayıs 2015 verilerine göre Türkiye genelindeki kayıtlı çiftçilerin yüzde 5,6'sını oluşturmaktadır.

Mayıs 2014'ten Mayıs 2015'e kayıtlı çiftçi sayısı değişiminde Konya, yüzde 4,7'lik azalış ile 81 il arasında 28'inci sırada yer almıştır. Kayıtlı çiftçi sayısında son bir yıldaki azalış oranında Konya, kayıtlı çiftçi sayısının en fazla olduğu 15 il arasında 6'ncı sıradadır.

Türkiye ve Konya'daki kayıtlı çiftçi sayısı Ekim 2008'de 100 kabul edildiğinde söz konusu değer, Mayıs 2015'te Türkiye için 81,7 olurken, Konya için 83,2 olmuştur.

Şekil 5. Aylara Göre Kayıtlı Çiftçi (Tarım) (4/b) Sayısı (Ekim 2008=100 olarak endekslenmiştir)



*Mevsimsellikten arındırılmış seriler

Kaynak: Sosyal Güvenlik Kurumu (SGK), KTO Hesaplamaları

Konya'da bir yılda kamu çalışanı sayısı yüzde 5 arttı:

SGK verilerine göre Mayıs 2015'te kamu çalışanlarının (4/c) sayısı Türkiye genelinde 2 milyon 929 bin olurken, Konya'da 75 bin olmuştur.

Mayıs 2014'ten Mayıs 2015'e kamu çalışanı sayısı Türkiye'de 79 bin (yüzde 2,8) artarken, Konya'daki artış 3 binden fazla (yüzde 5) olmuştur. Son beş yılda Türkiye'de kamu çalışanı sayısı yüzde 31,9 oranında, Konya'da ise yüzde 33,8 oranında artmıştır.

Mevsimsellikten arındırılmış serilerde ise son bir ayda kamu çalışanı sayısı Konya'da yüzde 0,4 artarken, Türkiye genelinde yüzde 0,3 artmıştır.

Tablo 6. Kamu Çalışanı (4/c) Sayısı (Mayıs 2014 ve Nisan 2015'e göre yüzde değişim)

	Konya	Türkiye
Mayıs 2014	71.235	2.849.314
Mayıs 2015	74.765	2.928.677
Mayıs 2015 - Mayıs 2014 (Fark)	3.530	79.363
Mayıs 2015 - Mayıs 2014 (Artış, %)	5,0	2,8
Mayıs 2015 - Mayıs 2013 (Artış, %)	12,1	10,5
Mayıs 2015 - Mayıs 2012 (Artış, %)	16,5	13,8
Mayıs 2015 - Mayıs 2011 (Artış, %)	29,3	26,7
Mayıs 2015 - Mayıs 2010 (Artış, %)	33,8	31,9
Mayıs 2015 - Nisan 2015 (Fark)*	267	8.185
Mayıs 2015 - Nisan 2015 (Artış, %)*	0,4	0,3

*Mevsimsellikten arındırılmış rakamlar

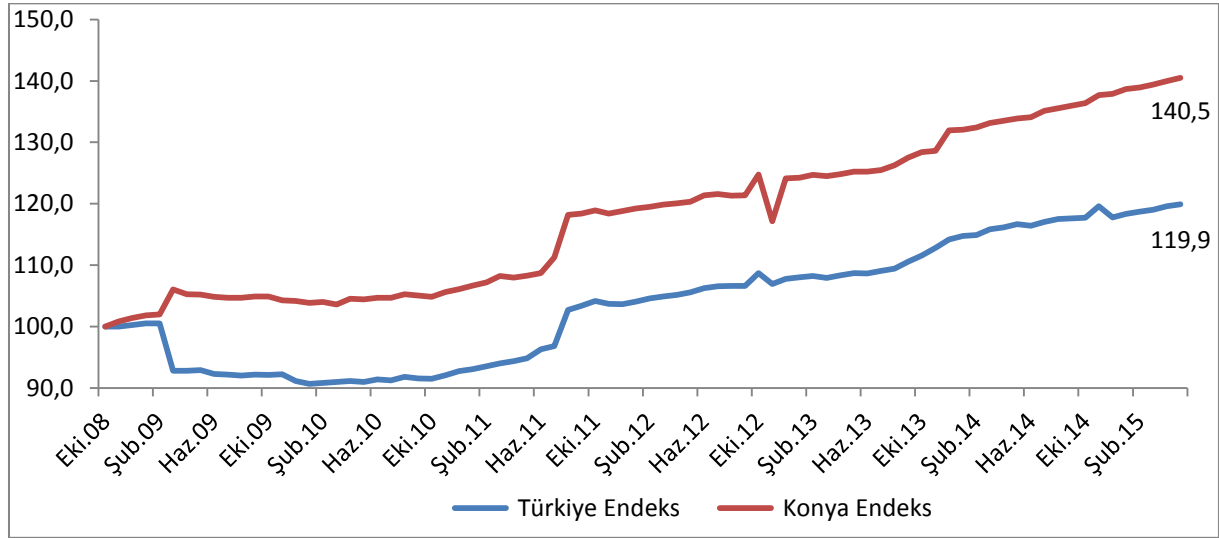
Kaynak: Sosyal Güvenlik Kurumu (SGK), KTO Hesaplamaları

Konya, son bir yıldaki kamu çalışanı artışında en fazla paya sahip iller arasında 4'üncü sırada yer almıştır.

Mayıs 2014'ten Mayıs 2015'e kamu çalışanı sayısı değişiminde Konya, yüzde 5'lik artış ile 81 il arasında 14'üncü sıradadır. Türkiye genelinde kamu çalışanı sayısı en fazla olan iller arasında Konya 5'inci sıradadır. Son bir yıldaki artış oranında kamu çalışanı sayısı en fazla olan 15 il arasında ise 3'üncü sırada yer almaktadır.

Türkiye ve Konya'daki kamu çalışanı (4/c) sayısı Ekim 2008'de 100 kabul edildiğinde söz konusu değer, Mayıs 2015'te Türkiye için 119,9 olurken, Konya için 140,5 olmuştur.

Şekil 6. Kamu Çalışanı (4/c) Sayısı (Ekim 2008=100 olarak endekslenmiştir)



*Mevsimsellikten arındırılmış seriler

Kaynak: Sosyal Güvenlik Kurumu (SGK), KTO Hesaplamaları

Konya'da işsizlik sigortasına başvuranlar geçen yıla göre arttı:

Mayıs 2015'te Konya'da işsizlik sigortası ödeneği almak için İŞKUR'a başvuru yapanların sayısı 1.123 kişi olmuştur. Başvuru sayısı geçen yılın aynı döneminde 931 kişi iken geçen ay başvuru yapanların sayısı 1.121 kişi olarak gerçekleşmiştir. Mayıs 2015'te Konya'da işsizlik sigortası ödeneği alan kişi sayısı ise 318'tir. Konya'da işsizlik sigortası ödeneği alanlar, Türkiye'de işsizlik sigortası ödeneği alanların yüzde 1'ini oluşturmaktadır. Konya, Mayıs 2015 verilerine göre işsizlik sigortasına en fazla başvuru yapılan iller arasında 12'nci sırada yer almaktadır. Konya, en fazla işsizlik sigortası ödeneği alan iller arasında ise 17'nci sıradadır.