

Geçen yıla göre Konya’da ve Türkiye genelinde kayıtlı istihdam aynı oranda arttı:

SGK verilerine göre Nisan 2014’te sigortalı ücretli (4/a) çalışanların sayısı Türkiye genelinde 12 milyon 869 bine yükselirken Konya’da ise 270 bine yükselmiştir. Nisan 2013’ten Nisan 2014’e sigortalı ücretli sayısı Türkiye’de 606 bin (yüzde 4,9) artarken Konya’da yaklaşık 13 bin (yüzde 4,9) artmıştır. Son 5 yıllık dönem değerlendirildiğinde ise Konya’daki sigortalı çalışan sayısı artış oranı (yüzde 64,9), Türkiye genelindeki sigortalı çalışan sayısı artış oranının (yüzde 51,3) üzerinde gözlemlenmiştir.

Mevsimsellikten arındırılmış serilerde ise son 1 ayda Konya’da yüzde 0,2 artarken, Türkiye’de sigortalı ücretli istihdamı yüzde 0,3 artmıştır.

Tablo 1. Sigortalı Ücretli (4/a) Çalışan Sayısı (Nisan, 2013 - 2014; Mart - Nisan 2014)

	Konya (4/a)	Türkiye (4/a)
Nisan 2013	257.870	12.262.422
Nisan 2014	270.434	12.868.737
Nisan 2014 - Nisan 2013 (Fark)		
	12.564	606.315
Nisan 2014 - Nisan 2013 (Artış, %)	4,9	4,9
Nisan 2014 - Nisan 2012 (Artış, %)	14,7	11,7
Nisan 2014 - Nisan 2011 (Artış, %)	29,3	22,4
Nisan 2014 - Nisan 2010 (Artış, %)	47,8	37,5
Nisan 2014 - Nisan 2009 (Artış, %)	64,9	51,3
Nisan 2014 - Mart 2014 (Fark)*		
	498	43.777
Nisan 2014 - Mart 2014 (Artış, %)*	0,2	0,3

*Mevsimsellikten arındırılmış rakamlar

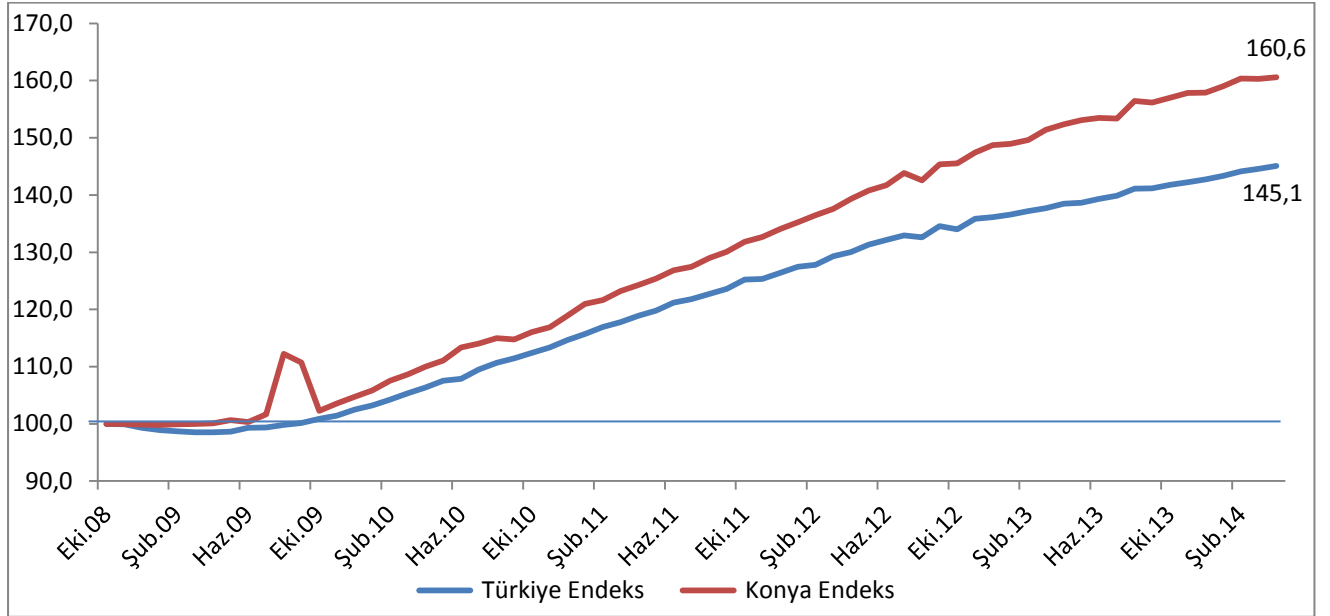
Kaynak: Sosyal Güvenlik Kurumu (SGK), KTO Hesaplamaları

Konya, Nisan ayı verilerine göre sigortalı ücretli çalışan sayısı en fazla olan 8. ildir. Son 1 yıldaki sigortalı ücretli artışına en fazla katkı sağlayan iller arasında Konya 9. sırada yer almıştır.

Nisan 2013'ten Nisan 2014'e sigortalı ücretli çalışan sayısı değişiminde Konya, yüzde 4,9'luk artış oranı ile 81 il arasında 41. sırada yer almaktadır.

Türkiye ve Konya'daki sigortalı ücretli (4/a) çalışan sayısı Ekim 2008'de 100 kabul edildiğinde, söz konusu değer, Mart 2014'te, Türkiye için 145,1 olurken Konya içinse 160,6 olmuştur.

Şekil 1. Aylara Göre Sigortalı Ücretli (4/a) Çalışan Sayısı (Ekim 2008=100 olarak endekslenmiştir)



*Mevsimsellikten arındırılmış seriler

Kaynak: Sosyal Güvenlik Kurumu (SGK), KTO Hesaplamaları

Konya, son 5 yılda kadın istihdamını %100'den fazla artırdı:

SGK verilerine göre Nisan 2014'te sigortalı ücretli (4/a) kadın çalışan sayısı Türkiye genelinde yaklaşık 3 milyon 324 bin olurken Konya'da ise 45 bin olmuştur. Nisan 2013'ten Nisan 2014'e sigortalı ücretli kadın çalışan sayısı Türkiye'de 238 bin (yüzde 7,7) artarken Konya'da 4 binin üzerinde (yüzde 9,9) artmıştır. Son 5 yıllık dönem değerlendirildiğinde ise Konya'daki sigortalı ücretli (4/a) kadın çalışan sayısı artış oranı (yüzde 102,4), Türkiye genelindeki sigortalı ücretli (4/a) kadın çalışan sayısı artış oranının (yüzde 65,3) üzerinde gözlemlenmiştir.

Konya'nın yükselen kadın istihdamına rağmen Konya hala kadın istihdamında Türkiye'nin gerisindedir. Toplam istihdam içerisinde kadın istihdamının payı Türkiye genelinde yaklaşık yüzde 25,8 oranlarında seyrederken, Konya'da bu oran Nisan 2014'te ancak yüzde 16,6 olarak gerçekleşmiştir. Mevsimsellikten arındırılmış serilerde ise son 1 ayda Konya'da sigortalı ücretli kadın çalışan sayısı yüzde 1,6 artarken, Türkiye'de yüzde 0,6 artmıştır.

Tablo 2. Sigortalı Ücretli (4/a) Kadın Çalışan Sayısı (Nisan, 2013-2014; Mart-Nisan 2014)

	Konya (4/a)	Türkiye (4/a)	Konya'daki Kadın İstihdamının Konya'daki Toplam İstihdama Oranı (%)
Nisan 2013	40.775	3.085.811	15,8
Nisan 2014	44.800	3.323.794	16,6
Nisan 2014 - Nisan 2013 (Fark)	4.025	237.983	
Nisan 2014 - Nisan 2013 (Artış, %)	9,9	7,7	
Nisan 2014 - Nisan 2012 (Artış, %)	29,2	18,9	
Nisan 2014 - Nisan 2011 (Artış, %)	44,5	29,4	
Nisan 2014 - Nisan 2010 (Artış, %)	76,2	47,2	
Nisan 2014 - Nisan 2009 (Artış, %)	102,4	65,3	
Nisan 2014 - Mart 2014 (Fark)*	726	20.555	
Nisan 2014 - Mart 2014 (Artış, %)*	1,6	0,6	

*Mevsimsellikten arındırılmış rakamlar

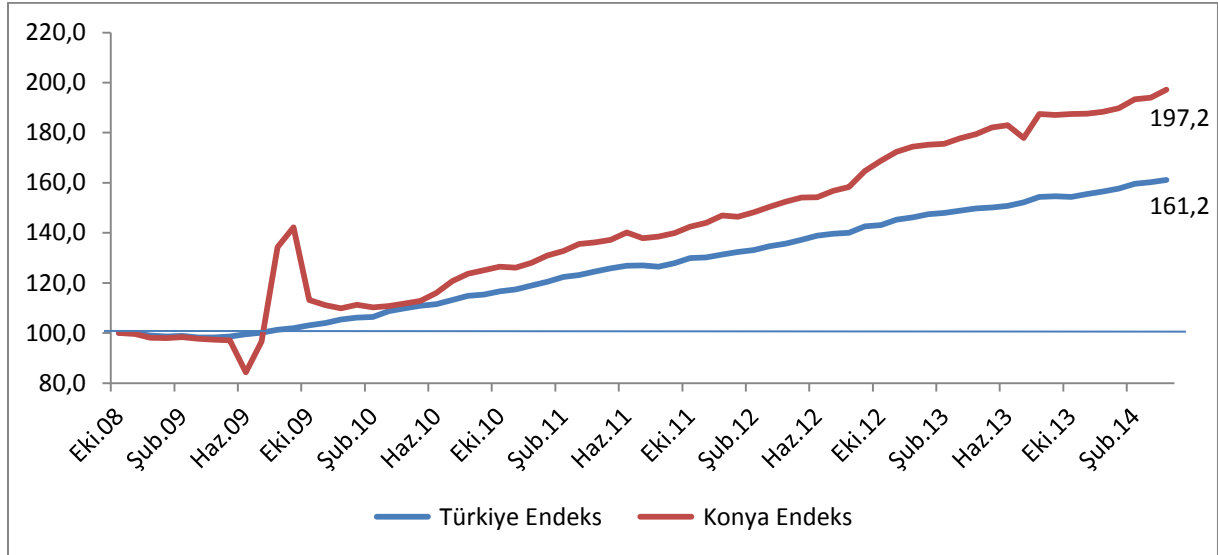
Kaynak: Sosyal Güvenlik Kurumu (SGK), KTO Hesaplamaları

Konya, Nisan ayı verilerine göre sigortalı ücretli kadın çalışan sayısı en fazla olan iller arasında 12. sıradadır. Son 1 yıldaki sigortalı ücretli kadın çalışan sayısı artışına en fazla katkı sağlayan iller arasında Konya 11. sırada yer almıştır.

Nisan 2013'ten Nisan 2014'e sigortalı ücretli çalışan kadın çalışan sayısı değişiminde Konya, yüzde 9,9'luk artış oranı ile 81 il arasında 25. sıradadır.

Türkiye ve Konya'daki sigortalı ücretli (4/a) kadın çalışan sayısı Ekim 2008'de 100 kabul edildiğinde, söz konusu değer, Mart 2014'te, Türkiye için 161,2 olurken Konya içinse 197,2 olmuştur.

Şekil 2. Aylara Göre Sigortalı Ücretli (4/a) Kadın Çalışan Sayısı (Ekim 2008=100 olarak endekslenmiştir)



*Mevsimsellikten arındırılmış seriler

Kaynak: Sosyal Güvenlik Kurumu (SGK), KTO Hesaplamaları

Konya'da son 1 yılda işyeri sayısı artış hızı Türkiye'nin gerisinde kaldı:

Nisan 2014'te işyeri sayısı Türkiye genelinde yaklaşık 1 milyon 620 bin olurken Konya'da ise 39 bini aşmıştır. Nisan 2013'ten Nisan 2014'e işyeri sayısı Türkiye'de yaklaşık 55 bin (yüzde 3,5) artarken Konya'da 882 (yüzde 2,3) artmış yaşanmıştır. Son 5 yılda Türkiye'deki işyeri sayısı yüzde 40,6 artarken Konya'da artış oranı ise yüzde 50 olmuştur.

Mevsimsellikten arındırılmış serilerde ise son 1 ayda işyeri sayısı Konya'da azalırken (yüzde 0,1), Türkiye'de yüzde 0,2 artmıştır.

Tablo 3. İşyeri Sayısı (4/a) (Nisan, 2013-2014; Mart-Nisan 2014)

	Konya (4/a)	Türkiye (4/a)
Nisan 2013	38.585	1.565.332
Nisan 2014	39.467	1.620.075
Nisan 2014 - Nisan 2013 (Fark)	882	54.743
Nisan 2014 - Nisan 2013 (Artış, %)	2,3	3,5
Nisan 2014 - Nisan 2012 (Artış, %)	8,3	9,3
Nisan 2014 - Nisan 2011 (Artış, %)	20,2	18,6
Nisan 2014 - Nisan 2010 (Artış, %)	34,5	31,0
Nisan 2014 - Nisan 2009 (Artış, %)	50,0	40,6
Nisan 2014 - Mart 2014 (Fark)*	-25	3.573
Nisan 2014 - Mart 2014 (Artış, %)*	-0,1	0,2

*Mevsimsellikten arındırılmış rakamlar

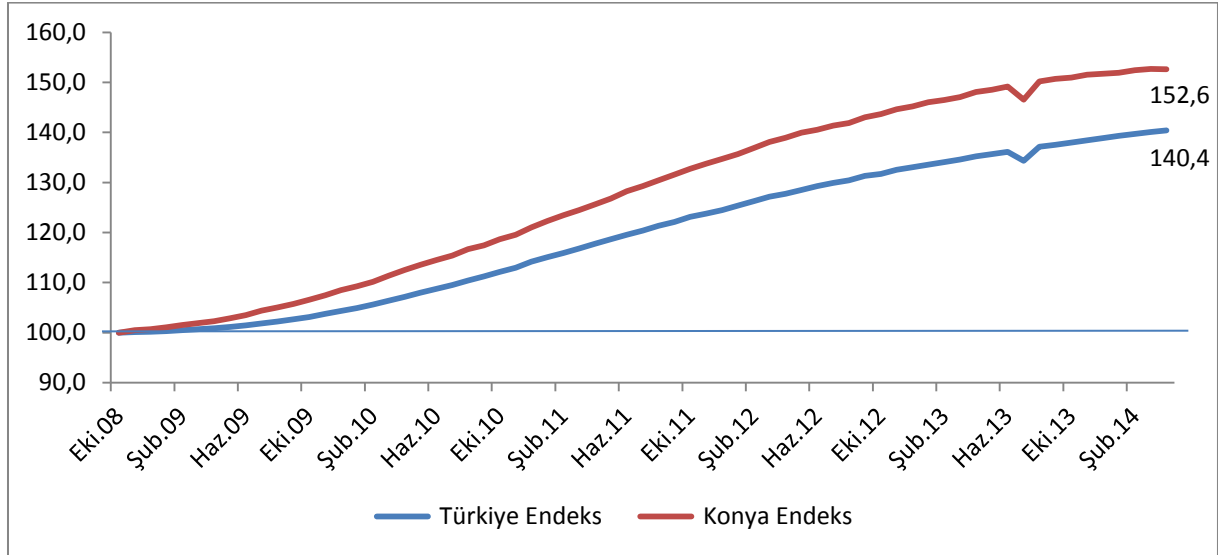
Kaynak: Sosyal Güvenlik Kurumu (SGK), KTO Hesaplamaları

Konya, Nisan 2014 verilerine göre işyeri sayısı en fazla olan iller arasında 6. sırada yer almıştır. Konya, son 1 yıldaki işyeri sayısı artışına katkıda bulunan iller arasında da Konya 10. sırada yer almıştır.

Nisan 2013'ten Nisan 2014'e işyeri sayısı değişiminde Konya, yüzde 2,3'lük artış ile 81 il arasında 54. sıradadır.

İşyeri sayısı Ekim 2008'de 100 kabul edildiğinde, söz konusu değer Nisan 2014'te 152,6 olmuştur. Aynı dönemde Türkiye genelindeki işyeri sayısı 100'den 140,4'e yükselmiştir.

Şekil 3. Aylara İşyeri Sayıları (4/a) (Ekim 2008=100 olarak endekslenmiştir)



*Mevsimsellikten arındırılmış seriler

Kaynak: Sosyal Güvenlik Kurumu (SGK), KTO Hesaplamaları

Konya'da esnaf sayısı azalmaya devam ediyor:

SGK verilerine göre Nisan 2014'te kendi hesabına çalışan kayıtlı esnaf (4/b) sayısı Türkiye genelinde yaklaşık 1 milyon 903 bin olurken Konya'da ise 55 bin olmuştur. Nisan 2013'ten Nisan 2014'e kayıtlı esnaf sayısı Türkiye'de 46 binin üzerinde (yüzde 2,4) azalırken Konya'da binin üzerinde (yüzde 2) azalmıştır. Son 5 yılda Türkiye'deki kayıtlı esnaf sayısı yüzde 1,5, Konya'da ise yüzde 3,9 azalmıştır.

Mevsimsellikten arındırılmış serilerde ise son 1 ayda kayıtlı esnaf sayısı Konya'da yüzde 1,3, Türkiye genelinde ise yüzde 1,1 azalmıştır. Nisan 2014'te Konya'da esnaf sayısı geçen aya göre 753, geçen yıla göre 1.106 azalmıştır.

Tablo 4. Kayıtlı Esnaf (Kendi Hesabına Çalışan) (4/b) Sayısı (Nisan, 2013-2014; Mart-Nisan 2014)

	Konya (4/a)	Türkiye (4/a)
Nisan 2013	56.488	1.948.982
Nisan 2014	55.382	1.902.614
Nisan 2014 - Nisan 2013 (Fark)		
	-1.106	-46.368
Nisan 2014 - Nisan 2013 (Artış, %)		
	-2,0	-2,4
Nisan 2014 - Nisan 2012 (Artış, %)		
	0,8	-1,8
Nisan 2014 - Nisan 2011 (Artış, %)		
	-0,5	-0,2
Nisan 2014 - Nisan 2010 (Artış, %)		
	-1,8	3,4
Nisan 2014 - Nisan 2009 (Artış, %)		
	-3,9	-1,5
Nisan 2014 - Mart 2014 (Fark)*		
	-753	-21.766
Nisan 2014 - Mart 2014 (Artış, %)*		
	-1,3	-1,1

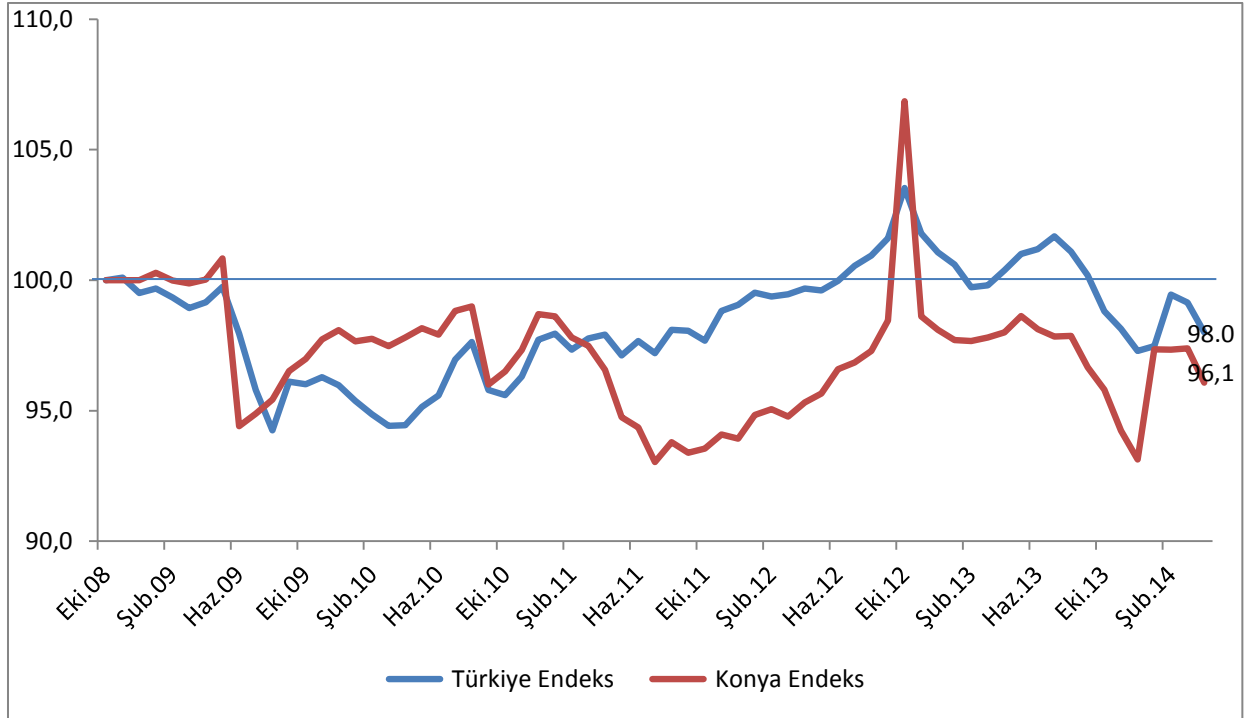
*Mevsimsellikten arındırılmış rakamlar

Kaynak: Sosyal Güvenlik Kurumu (SGK), KTO Hesaplamaları

Konya, kendi hesabına çalışan kayıtlı esnaf sayısı en fazla olan iller arasında 6. sıradadır. Nisan 2013'ten Nisan 2014'e kendi hesabına çalışan kayıtlı esnaf sayısı değişiminde Konya, yüzde 2'lik azalış ile 81 il arasında 34. sıradadır.

Türkiye ve Konya'daki kendi hesabına çalışan kayıtlı esnaf sayısı Ekim 2008'de 100 kabul edildiğinde, söz konusu değer, Nisan 2014'te, Türkiye için 98 olurken Konya içinse 96,1 olmuştur.

Şekil 4. Aylara Göre Kayıtlı Esnaf (Kendi Hesabına Çalışan) (4/b) Sayısı (Ekim 2008=100 olarak endekslenmiştir)



*Mevsimsellikten arındırılmış seriler

Kaynak: Sosyal Güvenlik Kurumu (SGK), KTO Hesaplamaları

Konya'da kayıtlı çiftçi sayısı 50 binin altına indi:

SGK verilerine göre Nisan 2014'te tarım kapsamında çalışan kayıtlı çiftçi (4/b) sayısı Türkiye genelinde 913 bin olurken Konya'da ise yaklaşık 50 bin olmuştur. Nisan 2013'ten Nisan 2014'e kayıtlı çiftçi sayısı Türkiye'de 114 bin kadar (yüzde 11,1) azalırken Konya'da 6 bin (yüzde 10,8) azalmıştır. Son 5 yılda Türkiye'de kayıtlı çiftçi sayısı yüzde 20,5 azalırken, Konya'da ise yüzde 13,4 oranında azalmıştır.

Mevsimsellikten arındırılmış serilerde ise son 1 ayda kayıtlı çiftçi sayısı Konya'da yüzde 2 azalırken ve Türkiye'de yüzde 2,1 azalmıştır.

Tablo 5. Kayıtlı Çiftçi (Tarım) (4/b) Sayısı (Nisan, 2013-2014; Mart-Nisan 2014)

	Konya (4/a)	Türkiye (4/a)
Nisan 2013	55.984	1.027.778
Nisan 2014	49.922	913.407
Nisan 2014 - Nisan 2013 (Fark)	-6.062	-114.371
Nisan 2014 - Nisan 2013 (Artış, %)	-10,8	-11,1
Nisan 2014 - Nisan 2012 (Artış, %)	-17,8	-18,5
Nisan 2014 - Nisan 2011 (Artış, %)	-17,4	-23,6
Nisan 2014 - Nisan 2010 (Artış, %)	-13,6	-12,9
Nisan 2014 - Nisan 2009 (Artış, %)	-13,4	-20,5
Nisan 2014 - Mart 2014 (Fark)*	-1.020	-19.620
Nisan 2014 - Mart 2014 (Artış, %)*	-2,0	-2,1

*Mevsimsellikten arındırılmış rakamlar

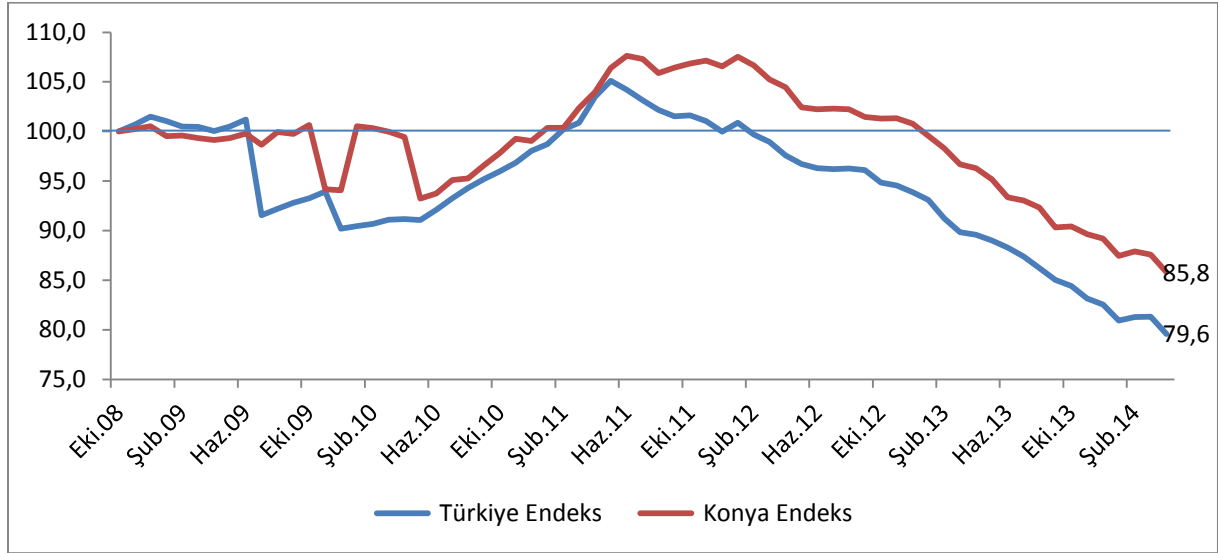
Kaynak: Sosyal Güvenlik Kurumu (SGK), KTO Hesaplamaları

Konya, kayıtlı çiftçi sayısı en fazla olan iller arasında yaklaşık 50 bin çiftçi ile 1. sıradadır. Konya’da kayıtlı çiftçiler Nisan 2014 verilerine göre Türkiye genelindeki kayıtlı çiftçilerin yaklaşık yüzde 5,5’ini oluşturmaktadır.

Nisan 2013’ten Nisan 2014’e kayıtlı çiftçi sayısı değişiminde Konya, yüzde 10,8’lik azalış ile 81 il arasında 31. sıradadır.

Türkiye ve Konya’daki kayıtlı çiftçi sayısı Ekim 2008’de 100 kabul edildiğinde, söz konusu değer, Nisan 2014’te, Türkiye için 79,6 olurken Konya için 85,8 olmuştur.

Şekil 5. Aylara Göre Kayıtlı Çiftçi (Tarım) (4/b) Sayısı (Ekim 2008=100 olarak endekslenmiştir)



*Mevsimsellikten arındırılmış seriler

Kaynak: Sosyal Güvenlik Kurumu (SGK), KTO Hesaplamaları

Konya'da son 1 yılda kamu çalışanı sayısı artış hızı Türkiye'nin gerisinde kaldı:

SGK verilerine göre Nisan 2014'te kamu çalışanlarının (4/c) sayısı Türkiye genelinde yaklaşık 2 milyon 845 bin olurken Konya'da ise 71 bini geçmiştir. Nisan 2013'ten Nisan 2014'e kamu çalışanı sayısı Türkiye'de 195 bin (yüzde 7,4) artarken Konya'da yaklaşık 5 bin (yüzde 7) artmıştır. Son 5 yılda Türkiye'de kamu çalışanı sayısı yüzde 25,2 artarken, Konya'da ise yüzde 26,6 oranında artmıştır.

Mevsimsellikten arındırılmış serilerde ise son 1 ayda kamu çalışanı sayısı Konya'da yüzde 0,3 artarken, Türkiye genelinde yüzde 0,5 artmıştır.

Tablo 6. Kamu Çalışanı (4/c) Sayısı (Nisan, 2013-2014; Mart-Nisan 2014)

	Konya (4/a)	Türkiye (4/a)
Nisan 2013	66.637	2.649.513
Nisan 2014	71.298	2.844.868
Nisan 2014 - Nisan 2013 (Fark)		
Nisan 2014 - Nisan 2013 (Fark)	4.661	195.355
Nisan 2014 - Nisan 2013 (Artış, %)	7,0	7,4
Nisan 2014 - Nisan 2012 (Artış, %)	11,1	10,7
Nisan 2014 - Nisan 2011 (Artış, %)	23,4	23,4
Nisan 2014 - Nisan 2010 (Artış, %)	27,5	27,6
Nisan 2014 - Nisan 2009 (Artış, %)	26,6	25,2
Nisan 2014 - Mart 2014 (Fark)*		
Nisan 2014 - Mart 2014 (Fark)*	214	12.854
Nisan 2014 - Mart 2014 (Artış, %)*	0,3	0,5

*Mevsimsellikten arındırılmış rakamlar

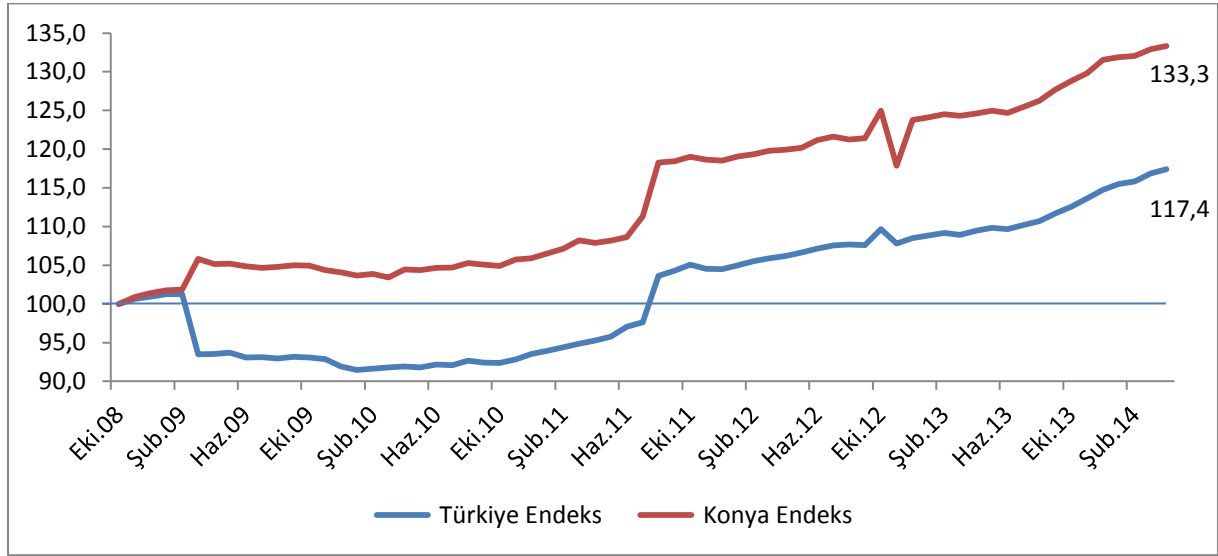
Kaynak: Sosyal Güvenlik Kurumu (SGK), KTO Hesaplamaları

Konya, Türkiye genelinde kamu çalışanı sayısı en fazla olan iller arasında 5. sıradadır. Son 1 yıldaki kamu çalışanı artışında en fazla paya sahip iller arasında geçen aya göre 1 sıra gerileyerek 10. sırada yer almıştır.

Nisan 2013'ten Nisan 2014'e kamu çalışanı sayısı değişiminde Konya, yüzde 7'lik artış ile 81 il arasında 50. sırada yer almaktadır.

Türkiye ve Konya'daki kamu çalışanı (4/c) sayısı Ekim 2008'de 100 kabul edildiğinde, söz konusu değer, Nisan 2014'te, Türkiye için 117,4 olurken Konya içinse 133,3 olmuştur.

Şekil 6. Kamu Çalışanı (4/c) Sayısı (Ekim 2008=100 olarak endekslenmiştir)



*Mevsimsellikten arındırılmış seriler

Kaynak: Sosyal Güvenlik Kurumu (SGK), KTO Hesaplamaları

Konya'da işsizlik sigortasına başvuranların sayısı geçen aya ve geçen yıla göre arttı:

Konya'da Nisan 2014'te 900 kişi İŞKUR'a işsizlik sigortası ödeneği almak için başvuru yapmıştır. Geçen yıl aynı dönemde başvuru yapanların sayısı 832 iken geçen ay başvuru yapanların sayısı 797'dir. Nisan 2014'te Konya'da işsizlik sigortası ödeneği alan kişi sayısı 344'tür. Konya'da işsizlik sigortası ödeneği alanlar Türkiye'de işsizlik sigortası ödeneği alanların yüzde 1,1'ini oluşturmaktadır. Konya, Nisan 2014 verilerine göre işsizlik sigortasına en fazla başvuru yapılan iller arasında 81 il içinde 14. sırada ve en fazla işsizlik sigortası ödeneği alınan iller arasında 19. sırada yer almaktadır.