

Konya'da istihdam son 1 yılda 19 bin arttı:

SGK verilerine göre Kasım 2013'te sigortalı ücretli (4/a) çalışanların sayısı Türkiye genelinde 12 milyon 558 bin olurken Konya'da ise 267 bin olmuştur. Kasım 2012'den Kasım 2013'e sigortalı ücretli sayısı Türkiye'de 561 bin (yüzde 4,7) artarken Konya'da yaklaşık 19 bin (yüzde 7,5) artmıştır. Son 4 yıllık dönem değerlendirildiğinde ise Konya'daki sigortalı çalışan sayısı artış oranı (yüzde 37,2), Türkiye genelindeki sigortalı çalışan sayısı artış oranınının 10 puan (yüzde 26,7) üzerinde gözlemlenmiştir.

Mevsimsellikten arındırılmış serilerde ise son 1 ayda Türkiye'de sigortalı ücretli istihdamı yüzde 0,2 artarken, Konya'da ise yüzde 0,7 artmıştır.

Tablo 1. Sigortalı Ücretli (4/a) Çalışan Sayısı (Kasım, 2010-2013; Ekim-Kasım, 2013)

	Konya (4/a)	Türkiye (4/a)
Kasım 2010	194.926	9.914.976
Kasım 2011	221.986	10.984.191
Kasım 2012	248.787	11.996.881
Kasım 2013	267.497	12.557.625
Kasım 2013 - Kasım 2012 (Fark)	18.710	560.744
Kasım 2013 - Kasım 2012 (Artış, %)	7,5	4,7
Kasım 2012 - Kasım 2011 (Artış, %)	12,1	9,2
Kasım 2011 - Kasım 2010 (Artış, %)	13,9	10,8
Kasım 2013 - Kasım 2010 (Artış, %)	37,2	26,7
Ekim 2013*	266.375	12.517.049
Kasım 2013*	268.253	12.548.208
Kasım 2013 - Ekim 2013 (Fark)*	1.878	31.159
Kasım 2013 - Ekim 2013 (Artış, %)*	0,7	0,2

*Mevsimsellikten arındırılmış rakamlar

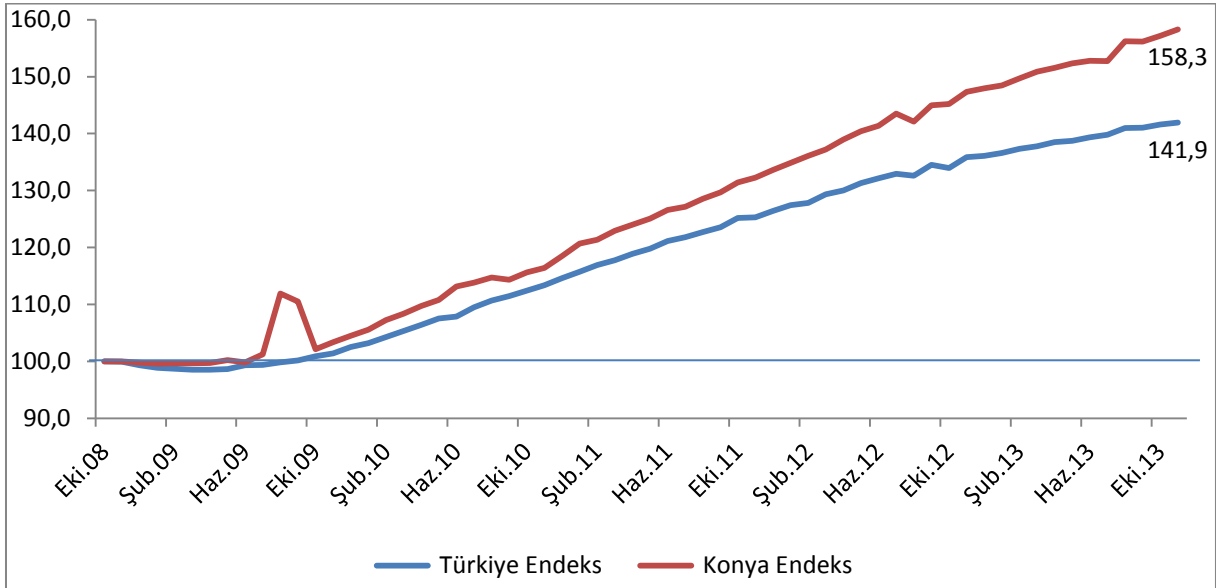
Kaynak: Sosyal Güvenlik Kurumu (SGK), KTO Hesaplamaları

Konya, Kasım ayı verilerine göre sigortalı ücretli çalışan sayısı en fazla olan 8. ildir. Son 1 yıldaki sigortalı ücretli artışına en fazla katkı sağlayan iller arasında Konya 9. sırada yer almıştır.

Kasım 2012'den Kasım 2013'e sigortalı ücretli çalışan sayısı değişiminde Konya, yüzde 7,5'lik artış oranı ile 81 il arasında 15. sırada, istihdamın en fazla olduğu ilk 15 il arasında ise 5. sırada gelmektedir.

Türkiye ve Konya'daki sigortalı ücretli (4/a) çalışan sayısı Ekim 2008'de 100 kabul edildiğinde, söz konusu değer, Kasım 2013'te, Türkiye için 141,9 olurken Konya içinse 158,3 olmuştur.

Şekil 1. Aylara Göre Sigortalı Ücretli (4/a) Çalışan Sayısı (Ekim 2008=100 olarak endekslenmiştir) (Mevsimsellikten arındırılmış seriler)



Kaynak: Sosyal Güvenlik Kurumu (SGK), KTO Hesaplamaları

Konya'da son 1 yılda işyeri sayısı 2 bin arttı:

Kasım 2013'te işyeri sayısı Türkiye genelinde yaklaşık 1 milyon 609 bin olurken Konya'da ise yaklaşık 40 bin olmuştur. Kasım 2012'den Kasım 2013'e işyeri sayısı Türkiye'de 73 bin (yüzde 4,8) artarken Konya'da 2 binlik (yüzde 5,4) artmış yaşanmıştır. Kasım 2010'dan Kasım 2013'e Türkiye'deki işyeri sayısı yüzde 23,5 artarken Konya'da artış oranı ise yüzde 28,7 olmuştur.

Mevsimsellikten arındırılmış serilerde ise son 1 ayda işyeri sayısı Konya'da ve Türkiye'de yüzde 0,4 artmıştır.

Tablo 2. İşyeri Sayısı (4/a) (Kasım, 2010-2013; Kasım-Ekim, 2013)

	Konya (4/a)	Türkiye (4/a)
Kasım 2010	31.004	1.302.541
Kasım 2011	34.801	1.426.161
Kasım 2012	37.878	1.535.768
Kasım 2013	39.906	1.608.819
Kasım 2013 - Kasım 2012 (Fark)		
	2.028	73.051
Kasım 2013 - Kasım 2012 (Artış, %)		
	5,4	4,8
Kasım 2012 - Kasım 2011 (Artış, %)		
	8,8	7,7
Kasım 2011 - Kasım 2010 (Artış, %)		
	12,2	9,5
Kasım 2013 - Kasım 2010 (Artış, %)		
	28,7	23,5
Ekim 2013*		
	39.446	1.595.460
Kasım 2013*		
	39.623	1.601.334
Kasım 2013 - Ekim 2013 (Fark)*		
	177	5.874
Kasım 2013 - Ekim 2013 (Artış, %)*		
	0,4	0,4

*Mevsimsellikten arındırılmış rakamlar

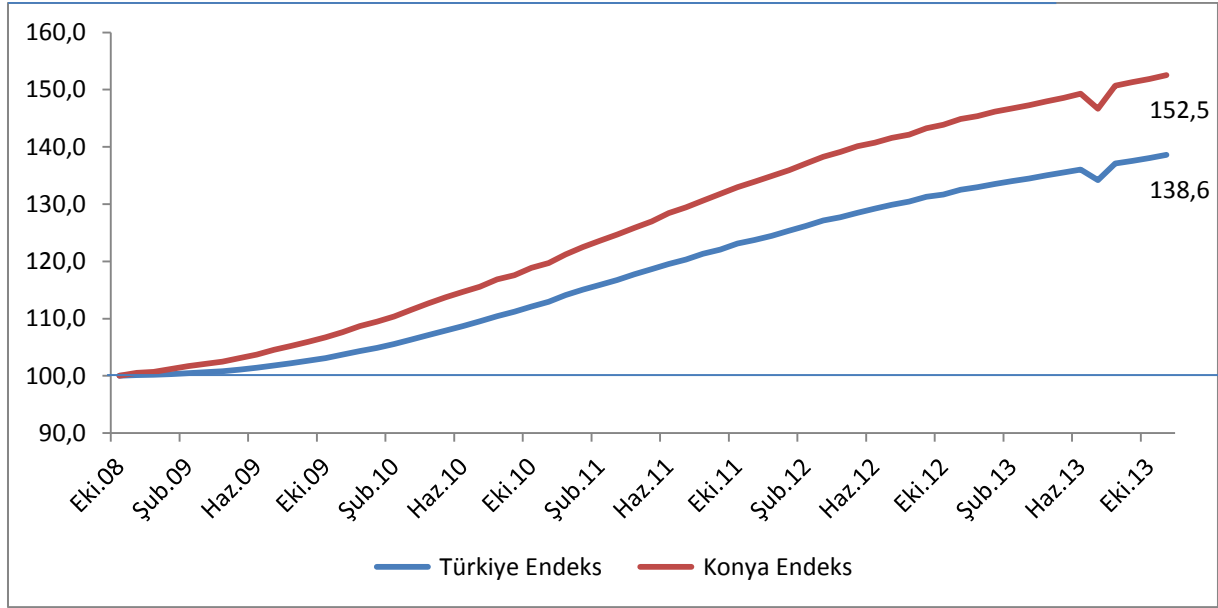
Kaynak: Sosyal Güvenlik Kurumu (SGK), KTO Hesaplamaları

Konya, işyeri sayısı en fazla olan iller arasında 6. sırada yer almıştır. Konya, son 1 yıldaki işyeri sayısı artışına katkıda bulunan iller arasında da Konya 7. sırada yer almıştır.

Kasım 2012'den Kasım 2013'e işyeri sayısı değişiminde Konya, yüzde 5,4'lük artış ile 81 il arasında 33. sırada, işyeri sayısının en fazla olduğu ilk 15 il arasında ise Gaziantep, Kayseri ve Antalya'dan sonra 4. sırada gelmektedir.

İşyeri sayısı Ekim 2008'de 100 kabul edildiğinde, söz konusu değer Kasım 2013'te 152,5 olmuştur. Aynı dönemde Türkiye genelindeki işyeri sayısı 100'den 138,6'ya yükselmiştir.

Şekil 2. Aylara İşyeri Sayıları (4/a) (Ekim 2008=100 olarak endekslenmiştir)
(Mevsimsellikten arındırılmış seriler)



Kaynak: Sosyal Güvenlik Kurumu (SGK), KTO Hesaplamaları

Konya en fazla kadın istihdamı sağlayan 12 ilden biri oldu:

SGK verilerine göre Kasım 2013'te sigortalı ücretli (4/a) kadın çalışan sayısı Türkiye genelinde yaklaşık 3 milyon 167 bin olurken Konya'da ise 42 bin olmuştur. Kasım 2012'den Kasım 2013'e sigortalı ücretli kadın çalışan sayısı Türkiye'de 203 bin (yüzde 6,8) artarken Konya'da 3,4 bin (yüzde 8,6) artmıştır. Konya'nın yükselen kadın istihdamına rağmen Konya hala kadın istihdamında Türkiye'nin gerisindedir. Toplam istihdam içerisinde kadın istihdamının payı Türkiye genelinde yaklaşık yüzde 25,2 oranlarında seyrederken, Konya'da bu oran Kasım 2013'te ancak yüzde 15,8 olarak gerçekleşmiştir.

Mevsimsellikten arındırılmış serilerde ise son 1 ayda Konya'da sigortalı ücretli kadın çalışan sayısı yüzde 0,7 azalırken, Türkiye'de yüzde 0,7 artmıştır.

Tablo 3. Sigortalı Ücretli (4/a) Kadın Çalışan Sayısı (Kasım, 2010-2013; Kasım-Ekim, 2013)

	Konya (4/a)	Türkiye (4/a)	Konya'daki Kadın İstihdamının Konya'daki Toplam İstihdama Oranı (%)
Kasım 2010	27.787	2.396.665	14,3
Kasım 2011	32.112	2.656.022	14,5
Kasım 2012	38.784	2.964.490	15,6
Kasım 2013	42.136	3.167.409	15,8
Kasım 2013 - Kasım 2012 (Fark)	3.352	202.919	
Kasım 2013 - Kasım 2012 (Artış, %)	8,6	6,8	
Kasım 2012 - Kasım 2011 (Artış, %)	20,8	11,6	
Kasım 2011 - Kasım 2010 (Artış, %)	15,6	10,8	
Kasım 2013 - Kasım 2010 (Artış, %)	51,6	32,2	
Ekim 2013*	43.061	3.165.771	16,2
Kasım 2013*	42.778	3.187.928	15,9
Kasım 2013 - Ekim 2013 (Fark)*	-283	22.157	
Kasım 2013 - Ekim 2013 (Artış, %)*	-0,7	0,7	

*Mevsimsellikten arındırılmış rakamlar

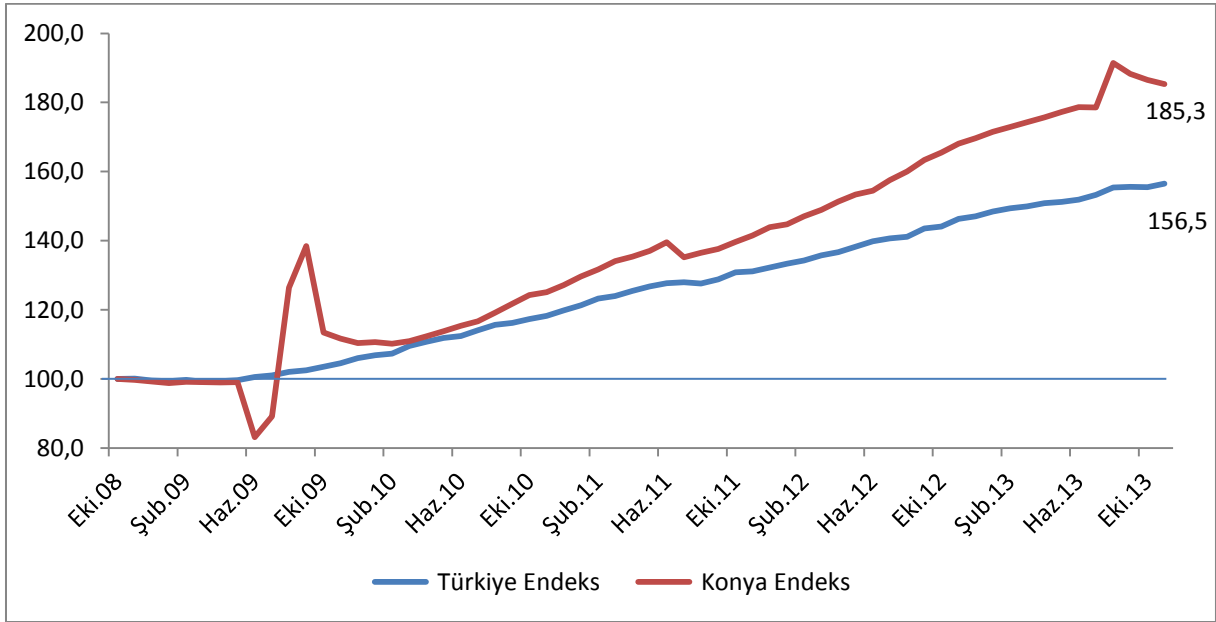
Kaynak: Sosyal Güvenlik Kurumu (SGK), KTO Hesaplamaları

Konya, Kasım ayı verilerine göre sigortalı ücretli kadın çalışan sayısı en fazla olan iller arasında 12. sıradadır. Son 1 yıldaki sigortalı ücretli kadın çalışan sayısı artışına en fazla katkı sağlayan iller arasında Konya yine 15. sırada yer almıştır.

Kasım 2012'den Kasım 2013'e sigortalı ücretli çalışan kadın çalışan sayısı değişiminde Konya, yüzde 8,6'lık artış oranı ile 81 il arasında 34. sırada, istihdamın en fazla olduğu ilk 15 il arasında ise Konya, 7. sırada gelmektedir.

Türkiye ve Konya'daki sigortalı ücretli (4/a) kadın çalışan sayısı Ekim 2008'de 100 kabul edildiğinde, söz konusu değer, Kasım 2013'te, Türkiye için 156,5 olurken Konya içinse 185,3 olmuştur.

Şekil 3. Aylara Göre Sigortalı Ücretli (4/a) Kadın Çalışan Sayısı (Ekim 2008=100 olarak endekslenmiştir) (Mevsimsellikten arındırılmış seriler)



Kaynak: Sosyal Güvenlik Kurumu (SGK), KTO Hesaplamaları

Konya'da esnaf sayısı hem geçen yıla hem de geçen aya göre azaldı:

SGK verilerine göre Kasım 2013'te kendi hesabına çalışan kayıtlı esnaf (4/b) sayısı Türkiye genelinde 1 milyon 860 bin olurken Konya'da ise 54 bin olmuştur. Kasım 2012'den Kasım 2013'e kayıtlı esnaf sayısı Türkiye'de 74 bin (yüzde 3,8) azalırken Konya'da 2,5 bin (yüzde 4,5) azalmıştır. Kasım 2010'dan Kasım 2013'e Türkiye'deki kayıtlı esnaf sayısı yüzde 1,5 artarken, Konya'da ise yüzde 3,2 azalmıştır.

Mevsimsellikten arındırılmış serilerde ise son 1 ayda kayıtlı esnaf sayısı Konya'da yüzde 1,7 azalırken, Türkiye genelinde ise yüzde 0,9 azalmıştır.

Tablo 4. Kayıtlı Esnaf (Kendi Hesabına Çalışan) (4/b) Sayısı (Kasım, 2010-2013; Kasım-Ekim, 2013)

	Konya (4/b) Esnaf	Türkiye (4/b) Esnaf
Kasım 2010	55.784	1.832.452
Kasım 2011	53.924	1.878.909
Kasım 2012	56.524	1.933.781
Kasım 2013	54.007	1.860.055
Kasım 2013 - Kasım 2012 (Fark)	-2.517	-73.726
Kasım 2013 - Kasım 2012 (Artış, %)	-4,5	-3,8
Kasım 2012 - Kasım 2011 (Artış, %)	4,8	2,9
Kasım 2011 - Kasım 2010 (Artış, %)	-3,3	2,5
Kasım 2013 - Kasım 2010 (Artış, %)	-3,2	1,5
Ekim 2013*	55.245	1.903.314
Kasım 2013*	54.286	1.885.547
Kasım 2013 - Ekim 2013 (Fark)*	-959	-17.767
Kasım 2013 - Ekim 2013 (Artış, %)*	-1,7	-0,9

*Mevsimsellikten arındırılmış rakamlar

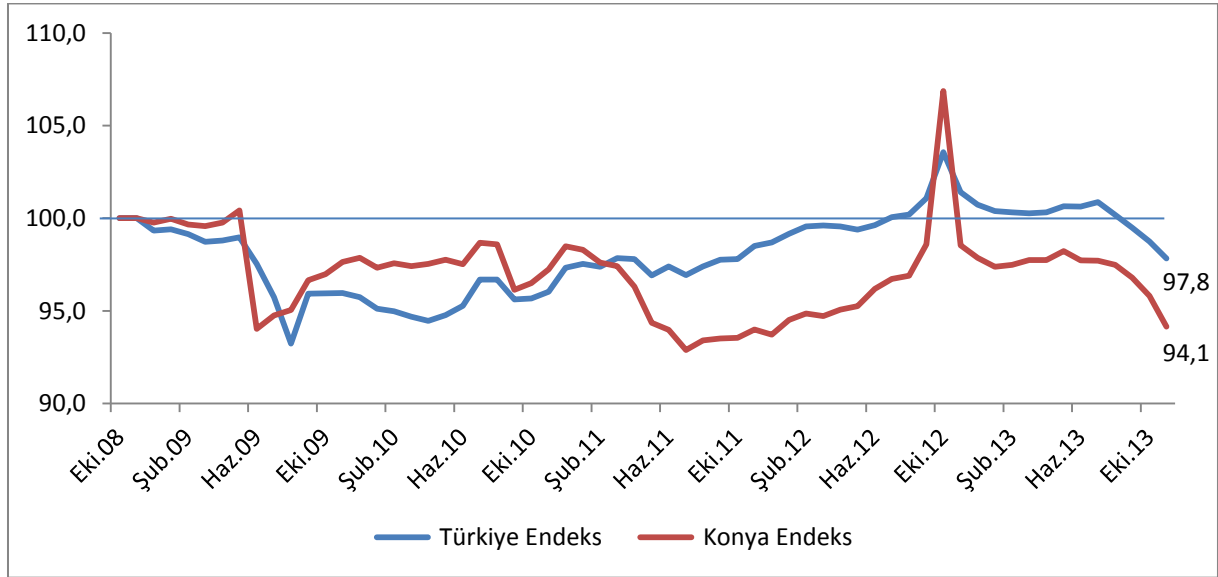
Kaynak: Sosyal Güvenlik Kurumu (SGK), KTO Hesaplamaları

Konya, kendi hesabına çalışan kayıtlı esnaf sayısı en fazla olan iller arasında 6. sıradadır. Konya, 3 büyük şehrin yanı sıra Antalya ve Bursa'nın arkasında yer almaktadır. Konya'yı Adana, Mersin ve Gaziantep takip etmektedir.

Kasım 2012'den Kasım 2013'e kendi hesabına çalışan kayıtlı esnaf sayısı değişiminde Konya, yüzde 4,5'lik azalış ile 81 il arasında 48. sırada, esnaf sayısının en fazla olduğu ilk 15 il arasında ise Konya, 11. sırada gelmektedir.

Türkiye ve Konya'daki kendi hesabına çalışan kayıtlı esnaf sayısı Ekim 2008'de 100 kabul edildiğinde, söz konusu değer, Kasım 2013'te, Türkiye için 97,8 olurken Konya içinse 94,1 olmuştur.

Şekil 4. Aylara Göre Kayıtlı Esnaf (Kendi Hesabına Çalışan) (4/b) Sayısı (Ekim 2008=100 olarak endekslenmiştir) (Mevsimsellikten arındırılmış seriler)



Kaynak: Sosyal Güvenlik Kurumu (SGK), KTO Hesaplamaları

Konya'da kayıtlı çiftçi son 1 yılda yüzde 12 azaldı:

SGK verilerine göre Kasım 2013'te tarım kapsamında çalışan kayıtlı çiftçi (4/b) sayısı Türkiye genelinde 941 bin olurken Konya'da ise yaklaşık 51 bin olmuştur. Kasım 2012'den Kasım 2013'e kayıtlı çiftçi sayısı Türkiye'de 130 bin kadar (yüzde 12,2) azalırken Konya'da 6,8 bin (yüzde 11,7) azalmıştır. Kasım 2010'dan Kasım 2013'ye Türkiye'de kayıtlı çiftçi sayısı yüzde 14,1 azalırken, Konya'da ise yüzde 9,8 oranında azalmıştır.

Mevsimsellikten arındırılmış serilerde ise son 1 ayda kayıtlı çiftçi sayısı Türkiye'de yüzde 1,8 azalırken, Konya'da yüzde 0,8 azalmıştır.

Tablo 5. Kayıtlı Çiftçi (Tarım) (4/b) Sayısı (Kasım, 2010-2013; Kasım-Ekim, 2013)

	Konya (4/b) Tarım	Türkiye (4/b) Tarım
Kasım 2010	56.753	1.095.643
Kasım 2011	61.301	1.142.647
Kasım 2012	57.940	1.071.133
Kasım 2013	51.187	940.806
Kasım 2013 - Kasım 2012 (Fark)	-6.753	-130.327
Kasım 2013 - Kasım 2012 (Artış, %)	-11,7	-12,2
Kasım 2012 - Kasım 2011 (Artış, %)	-5,5	-6,3
Kasım 2011 - Kasım 2010 (Artış, %)	8,0	4,3
Kasım 2013 - Kasım 2010 (Artış, %)	-9,8	-14,1
Ekim 2013*	52.300	960.157
Kasım 2013*	51.864	942.862
Kasım 2013 - Ekim 2013 (Fark)*	-437	-17.295
Kasım 2013 - Ekim 2013 (Artış, %)*	-0,8	-1,8

*Mevsimsellikten arındırılmış rakamlar

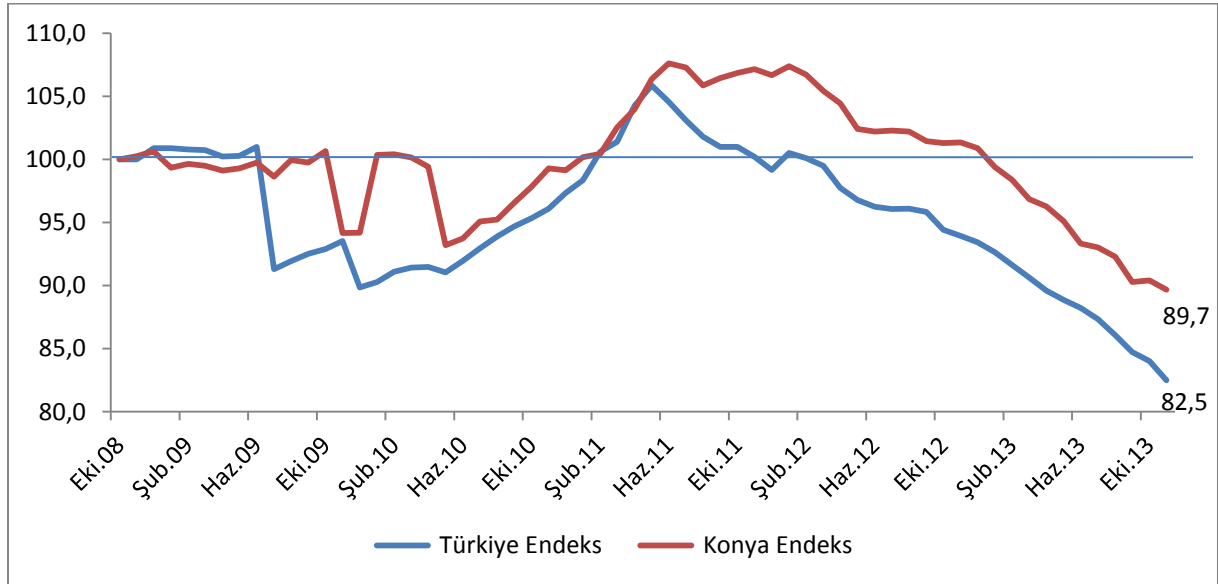
Kaynak: Sosyal Güvenlik Kurumu (SGK), KTO Hesaplamaları

Konya, kayıtlı çiftçi sayısı en fazla olan iller arasında yaklaşık 51 bin çiftçi ile 1. sıradadır. Konya'yı Antalya, Manisa ve Mersin takip etmektedir. Konya'da kayıtlı çiftçiler Kasım 2013 verilerine göre Türkiye genelindeki kayıtlı çiftçilerin yüzde 5,4'ünü oluşturmaktadır.

Kasım 2012'den Kasım 2013'e kayıtlı çiftçi sayısı değişiminde Konya, yüzde 11,7'lik azalış ile 81 il arasında 38. sırada, çiftçi sayısının en fazla olduğu ilk 15 il arasında ise Konya, 10. sırada gelmektedir.

Türkiye ve Konya'daki kayıtlı çiftçi sayısı Ekim 2008'de 100 kabul edildiğinde, söz konusu değer, Kasım 2013'te, Türkiye için 82,5 olurken Konya için 89,7 olmuştur.

Şekil 5. Aylara Göre Kayıtlı Çiftçi (Tarım) (4/b) Sayısı (Ekim 2008=100 olarak endekslenmiştir) (Mevsimsellikten arındırılmış seriler)



Kaynak: Sosyal Güvenlik Kurumu (SGK), KTO Hesaplamaları

Konya, son 1 yılda kamu çalışan sayısı en yüksek oranda artan il oldu:

SGK verilerine göre Kasım 2013'te kamu çalışanlarının (4/c) sayısı Türkiye genelinde 2 milyon 766 bin olurken Konya'da ise yaklaşık 70 bin olmuştur. Kasım 2012'den Kasım 2013'e kamu çalışanı sayısı Türkiye'de 143 bin kadar (yüzde 5,5) artarken Konya'da 6,5 bin (yüzde 10,2) artmıştır. Kasım 2010'dan Kasım 2013'ye Türkiye'de kamu çalışanı sayısı yüzde 22,4 artarken, Konya'da ise yüzde 22,9 oranında artmıştır.

Mevsimsellikten arındırılmış serilerde ise son 1 ayda kamu çalışanı sayısı Konya'da yüzde 0,7 artarken, Türkiye genelinde yüzde 1 artmıştır.

Tablo 6. Kamu Çalışanı (4/c) Sayısı (Kasım, 2010-2013; Kasım-Ekim, 2013)

	Konya (4/c)	Türkiye (4/c)
Kasım 2010	57.048	2.260.300
Kasım 2011	64.019	2.543.634
Kasım 2012	63.619	2.622.715
Kasım 2013	70.125	2.766.055
Kasım 2013 - Kasım 2012 (Fark)	6.506	143.340
Kasım 2013 - Kasım 2012 (Artış, %)	10,2	5,5
Kasım 2012 - Kasım 2011 (Artış, %)	-0,6	3,1
Kasım 2011 - Kasım 2010 (Artış, %)	12,2	12,5
Kasım 2013 - Kasım 2010 (Artış, %)	22,9	22,4
Ekim 2013*	69.067	2.735.295
Kasım 2013*	69.560	2.762.545
Kasım 2013 - Ekim 2013 (Fark)*	493	27.250
Kasım 2013 - Ekim 2013 (Artış, %)*	0,7	1,0

*Mevsimsellikten arındırılmış rakamlar

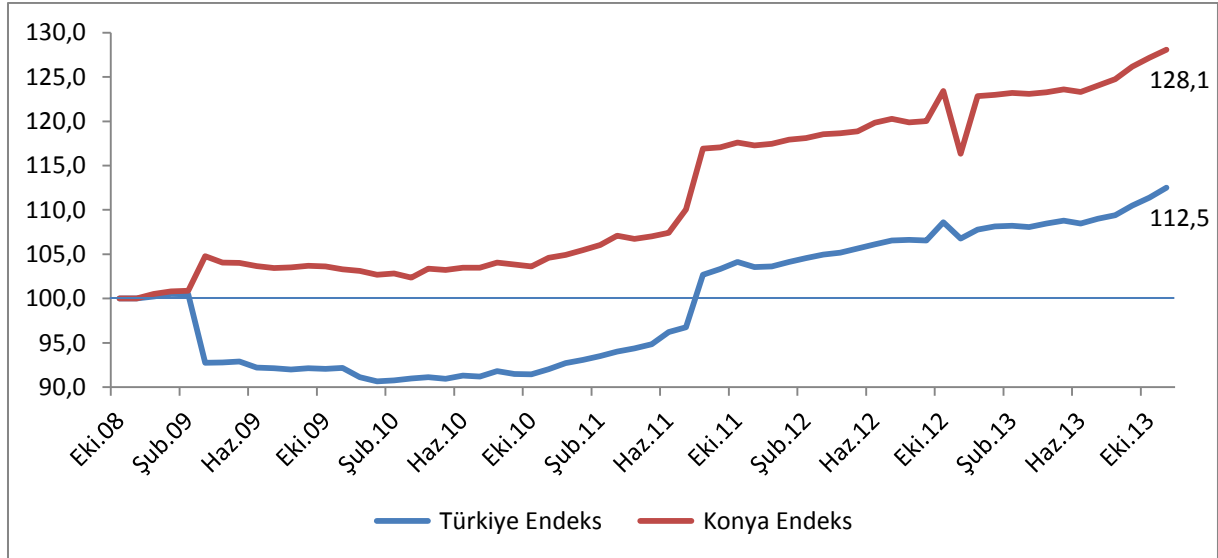
Kaynak: Sosyal Güvenlik Kurumu (SGK), KTO Hesaplamaları

Konya, kamu çalışanı sayısı en fazla olan iller arasında 5. sıradadır. Son 1 yıldaki kamu çalışanı artışında en fazla paya sahip iller arasında Konya 3. sırada yer almıştır.

Kasım 2012'den Kasım 2013'e kamu çalışanı sayısı değişiminde Konya, yüzde 10,2'lik artış ile 81 il arasında 4. sırada, kamu istihdamının en fazla olduğu ilk 15 il arasında ise Konya, ilk sırada gelmektedir.

Türkiye ve Konya'daki kamu çalışanı (4/c) sayısı Ekim 2008'de 100 kabul edildiğinde, söz konusu değer, Kasım 2013'te, Türkiye için 112,5 olurken Konya içinse 128,1 olmuştur.

Şekil 6. Kamu Çalışanı (4/c) Sayısı (Ekim 2008=100 olarak endekslenmiştir) (Mevsimsellikten arındırılmış seriler)



Kaynak: Sosyal Güvenlik Kurumu (SGK), KTO Hesaplamaları

Konya'da işsizlik sigortasına başvuru geçen aya ve geçen yıla göre arttı:

Konya'da Kasım 2013'te 899 kişi İŞKUR'a işsizlik sigortası ödeneği almak için başvuru yapmıştır. Geçen yıl aynı dönemde başvuru yapanların sayısı 785 iken geçen ay başvuru yapanların sayısı 710'dur. Kasım 2013'te Konya'da işsizlik sigortası ödeneği alan kişi sayısı 339'dur. Konya'da işsizlik sigortası alanlar Türkiye'de işsizlik sigortası ödeneği alanların yüzde 1,1'ini oluşturmaktadır. Konya, işsizlik sigortasına en fazla başvuru yapılan iller arasında 81 il içinde 12. sırada ve en fazla işsizlik sigortası ödeneği alınan iller arasında 18. sırada yer almaktadır.