

Konya'da sigortalı çalışan sayısı son 1 yılda 15 bin arttı:

SGK verilerine göre Ekim 2014'te sigortalı ücretli (4/a) çalışanların sayısı Türkiye genelinde 13 milyon 211 bin olurken Konya'da ise yaklaşık 278 bin olmuştur.

Ekim 2013'ten Ekim 2014'e sigortalı ücretli sayısı Türkiye'de 798 bin (yüzde 6,4) artarken Konya'da yaklaşık 15 bin (yüzde 5,5) artmıştır. Son 5 yıllık dönem değerlendirildiğinde ise Konya'daki sigortalı çalışan sayısı artış oranı (yüzde 57,1), Türkiye genelindeki sigortalı çalışan sayısı artış oranından (yüzde 46) daha fazla gerçekleşmiştir.

Mevsimsellikten arındırılmış serilerde ise sigortalı ücretli istihdamı son 1 ayda Türkiye'de yüzde 0,6 Konya'da ise yüzde 0,5 artmıştır.

Tablo 1. Sigortalı Ücretli (4/a) Çalışan Sayısı (Ekim, 2013 - 2014; Ekim - Eylül 2014)

	Konya (4/a)	Türkiye (4/a)
Ekim 2013	263.343	12.412.998
Ekim 2014	277.912	13.211.467
Ekim 2014 - Ekim 2013 (Fark)		
	14.569	798.469
Ekim 2014 - Ekim 2013 (Artış, %)		
	5,5	6,4
Ekim 2014 - Ekim 2012 (Artış, %)		
	13,9	12,5
Ekim 2014 - Ekim 2011 (Artış, %)		
	25,4	19,3
Ekim 2014 - Ekim 2010 (Artış, %)		
	41,6	32,2
Ekim 2014 - Ekim 2009 (Artış, %)		
	57,1	46,0
Ekim 2014 - Eylül 2014 (Fark)*		
	1.353	51.311
Ekim 2014 - Eylül 2014 (Artış, %)*		
	0,5	0,6

*Mevsimsellikten arındırılmış rakamlar

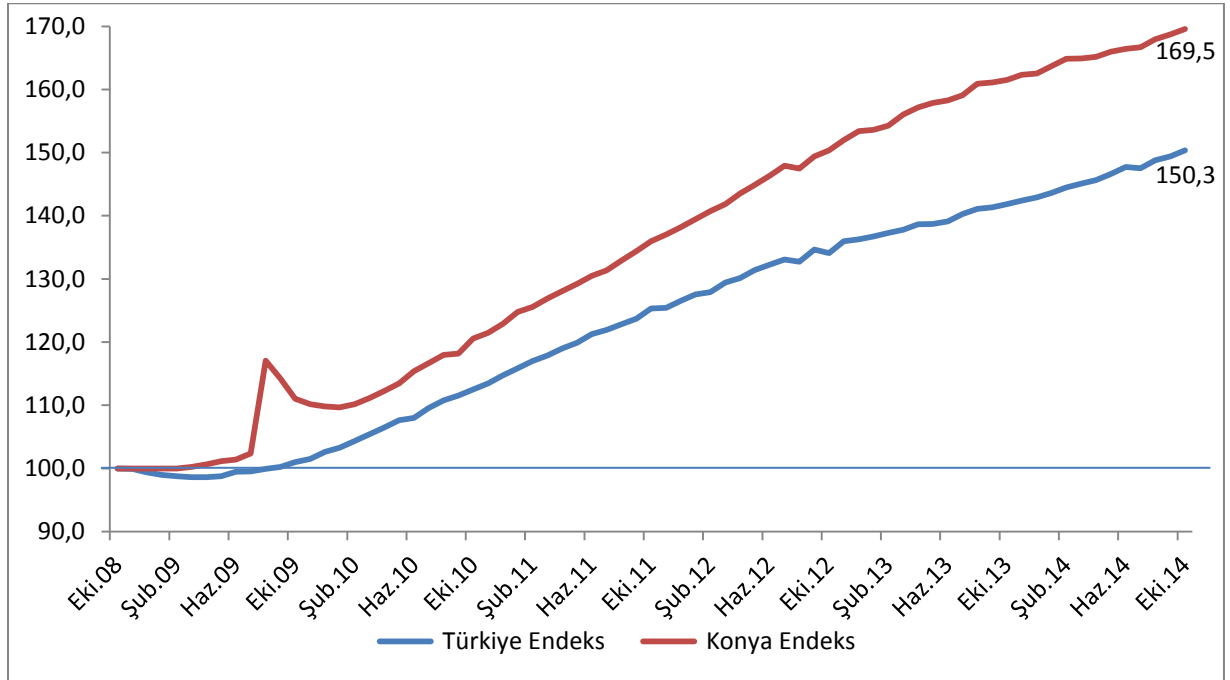
Kaynak: Sosyal Güvenlik Kurumu (SGK), KTO Hesaplamaları

Konya, Ekim ayı verilerine göre sigortalı ücretli çalışan sayısı en fazla olan 8. ildir. Son 1 yıldaki sigortalı ücretli artışına en fazla katkı sağlayan iller arasında Konya 9. sırada yer almıştır.

Ekim 2013'ten Ekim 2014'e sigortalı ücretli çalışan sayısı değişiminde Konya, yüzde 5,5'lik artış oranı ile 81 il arasında 50. Sırada, istihdamın en fazla olduğu ilk 15 arasında ise 8. sırada yer almaktadır.

Türkiye ve Konya'daki sigortalı ücretli (4/a) çalışan sayısı Ekim 2008'de 100 kabul edildiğinde, söz konusu değer, Ekim 2014'te, Türkiye için 150,3 olurken Konya içinse 169,5 olmuştur.

Şekil 1. Aylara Göre Sigortalı Ücretli (4/a) Çalışan Sayısı (Ekim 2008=100 olarak endekslenmiştir)



*Mevsimsellikten arındırılmış seriler

Kaynak: Sosyal Güvenlik Kurumu (SGK), KTO Hesaplamaları

Konya’da kayıtlı kadın istihdamı geçen yıla göre yüzde 10 arttı:

SGK verilerine göre Ekim 2014’te sigortalı ücretli (4/a) kadın çalışan sayısı Türkiye genelinde yaklaşık 3 milyon 447 bin olurken Konya’da ise yaklaşık 46 bin olmuştur. Ekim 2013’ten Ekim 2014’e sigortalı ücretli kadın çalışan sayısı Türkiye’de yaklaşık 313 bin (yüzde 10) artarken Konya’da 4 bin (yüzde 10) artmıştır.

Son 5 yıllık dönem değerlendirildiğinde ise Konya’daki sigortalı ücretli (4/a) kadın çalışan sayısı artış oranının (yüzde 90,4), Türkiye genelindeki sigortalı ücretli (4/a) kadın çalışan sayısı artış oranından (yüzde 62,3) daha fazla gerçekleşmiştir. Toplam istihdam içerisinde kadın istihdamının payı Ekim 2013’te yüzde 15,8 oranlarında seyrederken, bu oranın Ekim 2014’te arttığı (yüzde 16,5) görülmektedir.

Mevsimsellikten arındırılmış serilerde ise son 1 ayda Konya’da sigortalı ücretli kadın çalışan sayısı yüzde 0,7 artarken, Türkiye’de yüzde 0,9 artmıştır.

Tablo 2. Sigortalı Ücretli (4/a) Kadın Çalışan Sayısı (Ekim, 2013-2014; Ekim – Eylül 2014)

	Konya (4/a)	Türkiye (4/a)	Konya’daki Kadın İstihdamının Konya’daki Toplam İstihdama Oranı (%)
Ekim 2013	41.736	3.134.390	15,8
Ekim 2014	45.768	3.446.930	16,5
Ekim 2014 - Ekim 2013 (Fark)	4.032	312.540	
Ekim 2014 - Ekim 2013 (Artış, %)	9,7	10,0	
Ekim 2014 - Ekim 2012 (Artış, %)	22,2	18,3	
Ekim 2014 - Ekim 2011 (Artış, %)	46,5	29,8	
Ekim 2014 - Ekim 2010 (Artış, %)	67,1	44,2	
Ekim 2014 - Ekim 2009 (Artış, %)	90,4	62,3	
Ekim 2014 - Eylül 2014 (Fark)*	320	30.722	
Ekim 2014 - Eylül 2014 (Artış, %)*	0,7	0,9	

*Mevsimsellikten arındırılmış rakamlar

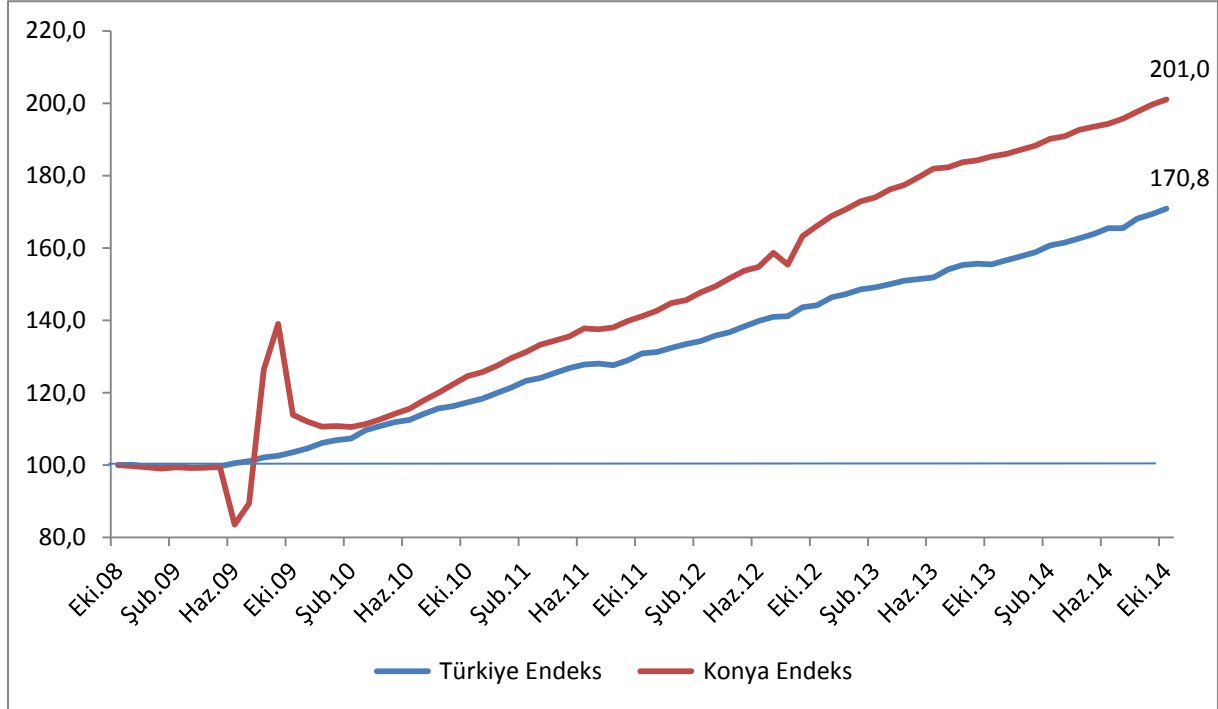
Kaynak: Sosyal Güvenlik Kurumu (SGK), KTO Hesaplamaları

Konya, Ekim ayı verilerine göre sigortalı ücretli kadın çalışan sayısı en fazla olan iller arasında 13. sıradadır. Son 1 yıldaki sigortalı ücretli kadın çalışan sayısı artışına en fazla katkı sağlayan iller arasında Konya 16. sırada yer almıştır.

Ekim 2013'ten Ekim 2014'e sigortalı ücretli çalışan kadın çalışan sayısı değişiminde Konya, yüzde 9,7'lik artış oranı ile 81 il arasında 49. sırada, kadın istihdamının en fazla olduğu iller arasında da 13. sıradadır.

Türkiye ve Konya'daki sigortalı ücretli (4/a) kadın çalışan sayısı Ekim 2008'de 100 kabul edildiğinde, söz konusu değer, Ekim 2014'te, Türkiye için 170,8 olurken Konya içinse 201,0 olmuştur.

Şekil 2. Aylara Göre Sigortalı Ücretli (4/a) Kadın Çalışan Sayısı (Ekim 2008=100 olarak endekslenmiştir)



*Mevsimsellikten arındırılmış seriler

Kaynak: Sosyal Güvenlik Kurumu (SGK), KTO Hesaplamaları

Konya'da işyeri sayısı 40 bini aştı:

Ekim 2014'te işyeri sayısı Türkiye genelinde yaklaşık 1 milyon 667 bin olurken Konya'da ise 40 bini aşmıştır.

Ekim 2013'ten Ekim 2014'e işyeri sayısı Türkiye'de yaklaşık 73 bin (yüzde 4,6) artarken Konya'da 871 (yüzde 2,2) artış yaşanmıştır. Son 5 yılda Türkiye'deki işyeri sayısı yüzde 38,7 artarken Konya'da ise yüzde 44,1 artmıştır.

Mevsimsellikten arındırılmış serilerde ise son 1 ayda işyeri sayısı Konya'da yüzde 0,3 artarken Türkiye'de yüzde 0,5 artmıştır.

Tablo 3. İşyeri Sayısı (4/a) (Ekim, 2013-2014; Ekim – Eylül 2014)

	Konya (4/a)	Türkiye (4/a)
Ekim 2013	39.461	1.593.968
Ekim 2014	40.332	1.666.738
Ekim 2014 - Ekim 2013 (Fark)		
	871	72.770
Ekim 2014 - Ekim 2013 (Artış, %)	2,2	4,6
Ekim 2014 - Ekim 2012 (Artış, %)	7,7	9,4
Ekim 2014 - Ekim 2011 (Artış, %)	16,4	16,9
Ekim 2014 - Ekim 2010 (Artış, %)	30,4	28,4
Ekim 2014 - Ekim 2009 (Artış, %)	44,1	38,7
Ekim 2014 - Eylül 2014 (Fark)*		
	109	8.031
Ekim 2014 - Eylül 2014 (Artış, %)*	0,3	0,5

*Mevsimsellikten arındırılmış rakamlar

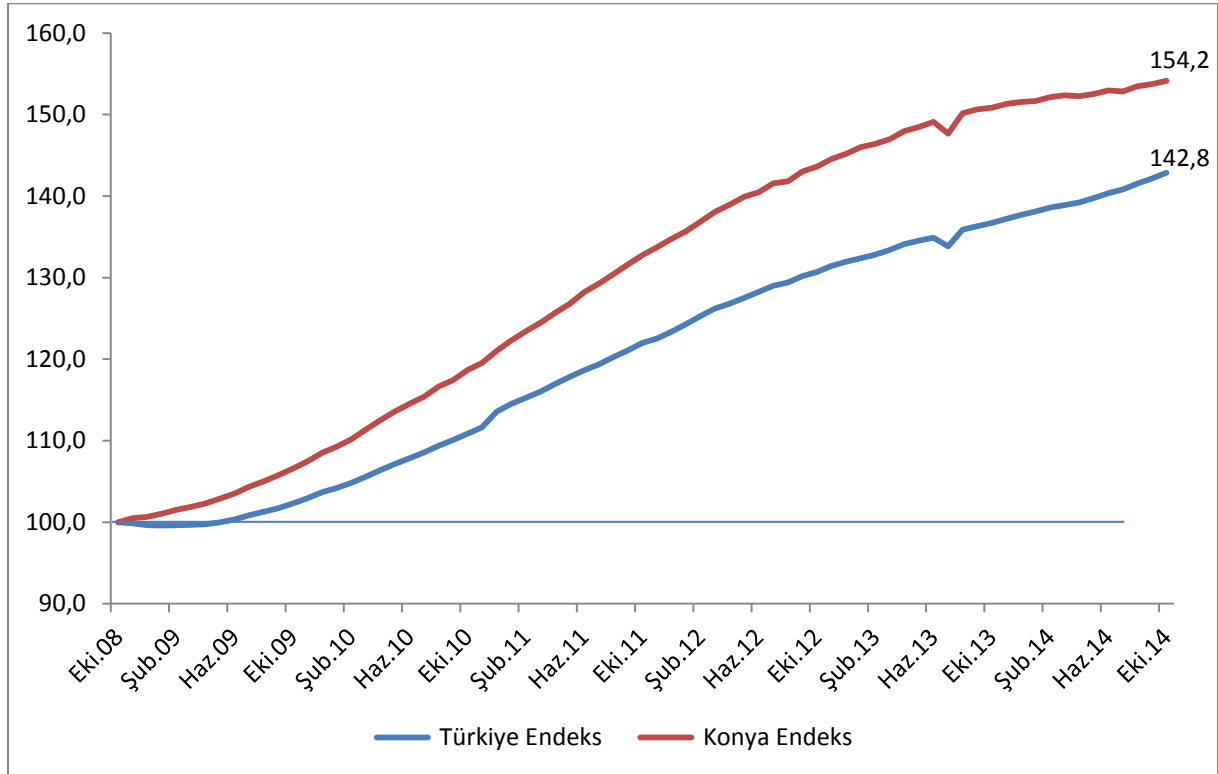
Kaynak: Sosyal Güvenlik Kurumu (SGK), KTO Hesaplamaları

Konya, Ekim 2014 verilerine göre işyeri sayısı en fazla olan iller arasında 6. sırada yer almıştır. Konya, son 1 yıldaki işyeri sayısı artışına katkıda bulunan iller arasında da Konya 14. sırada yer almıştır.

Ekim 2013'ten Ekim 2014'e işyeri sayısı değişiminde Konya, yüzde 2,2'lik artış ile 81 il arasında 64. sıradadır. Konya, işyeri sayısının en fazla olduğu ilk 15 arasında 6. sırada yer almaktadır.

İşyeri sayısı Ekim 2008'de 100 kabul edildiğinde, söz konusu değer Ekim 2014'te 154,2 olmuştur. Aynı dönemde Türkiye genelindeki işyeri sayısı 100'den 142,8'ye yükselmiştir.

Şekil 3. Aylara İşyeri Sayıları (4/a) (Ekim 2008=100 olarak endekslenmiştir)



*Mevsimsellikten arındırılmış seriler

Kaynak: Sosyal Güvenlik Kurumu (SGK), KTO Hesaplamaları

Konya'da esnaf sayısı bir önceki yıla göre yüzde 4 arttı:

SGK verilerine göre Ekim 2014'te kendi hesabına çalışan kayıtlı esnaf (4/b) sayısı Türkiye genelinde yaklaşık 2 milyon 1 bin olurken Konya'da ise 57 bin 219 olmuştur.

Ekim 2013'ten Ekim 2014'e kayıtlı esnaf sayısı Türkiye'de yaklaşık 106 bin (yüzde 5,6) artarken Konya'da 2 bin 222 (yüzde 4) artmıştır. Son 5 yılda Türkiye'deki kayıtlı esnaf sayısı yüzde 9,3; Konya'da ise yüzde 2,8 artmıştır.

Mevsimsellikten arındırılmış serilerde ise son 1 ayda kayıtlı esnaf sayısı Konya'da yüzde 1,0 Türkiye genelinde ise yüzde 0,8 artmıştır.

Tablo 4. Kayıtlı Esnaf (Kendi Hesabına Çalışan) (4/b) Sayısı (Ekim, 2013-2014; Ekim - Eylül 2014)

	Konya (4/b)	Türkiye (4/b)
Ekim 2013	54.997	1.896.377
Ekim 2014	57.219	2.001.958
Ekim 2014 - Ekim 2013 (Fark)	2.222	105.581
Ekim 2014 - Ekim 2013 (Artış, %)	4,0	5,6
Ekim 2014 - Ekim 2012 (Artış, %)	-6,7	0,7
Ekim 2014 - Ekim 2011 (Artış, %)	6,6	7,1
Ekim 2014 - Ekim 2010 (Artış, %)	3,3	9,7
Ekim 2014 - Ekim 2009 (Artış, %)	2,8	9,3
Ekim 2014 - Eylül 2014 (Fark)*	546	16.801
Ekim 2014 - Eylül 2014 (Artış, %)*	1,0	0,8

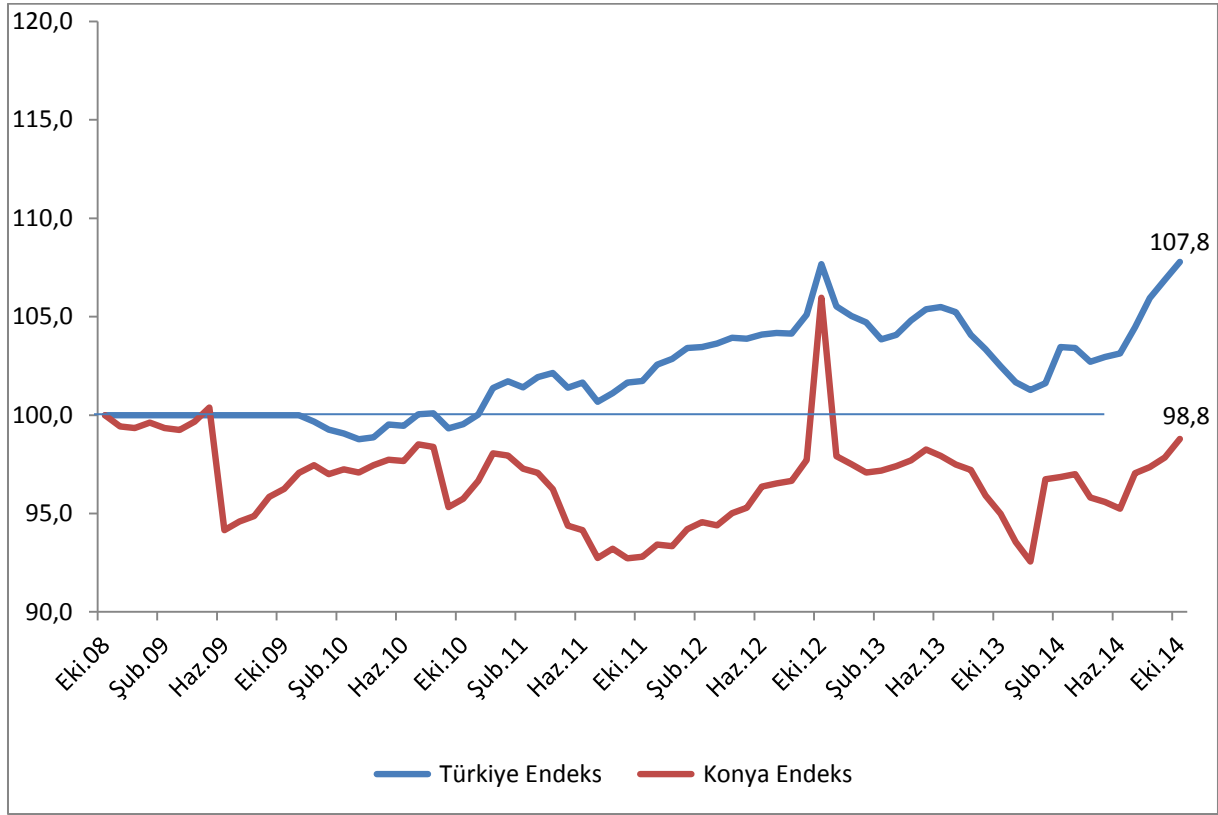
*Mevsimsellikten arındırılmış rakamlar

Kaynak: Sosyal Güvenlik Kurumu (SGK), KTO Hesaplamaları

Konya, kendi hesabına çalışan kayıtlı esnaf sayısı en fazla olan iller arasında 6. sıradadır. Ekim 2013'ten Ekim 2014'e kendi hesabına çalışan kayıtlı esnaf sayısı değişiminde Konya, yüzde 4'lük artış ile 81 il arasında 40. sıradadır.

Türkiye ve Konya'daki kendi hesabına çalışan kayıtlı esnaf sayısı Ekim 2008'de 100 kabul edildiğinde, söz konusu değer, Ekim 2014'te, Türkiye için 107,8 olurken Konya içinse 98,8 olmuştur.

Şekil 4. Aylara Göre Kayıtlı Esnaf (Kendi Hesabına Çalışan) (4/b) Sayısı (Ekim 2008=100 olarak endekslenmiştir)



*Mevsimsellikten arındırılmış seriler

Kaynak: Sosyal Güvenlik Kurumu (SGK), KTO Hesaplamaları

Konya'da kayıtlı çiftçi sayısı azalmaya devam ediyor:

SGK verilerine göre Ekim 2014'te tarım kapsamında çalışan kayıtlı çiftçi (4/b) sayısı Türkiye genelinde yaklaşık 923 bin olurken Konya'da ise yaklaşık 51 bin olmuştur. Ekim 2013'ten Ekim 2014'e kayıtlı çiftçi sayısı Türkiye'de 37 bin (yüzde 3,9) azalırken Konya'da 1 bin 453 (yüzde 2,8) azalmıştır. Son 5 yılda Türkiye'de kayıtlı çiftçi sayısı yüzde 13,1 oranında, Konya'da ise yüzde 12,7 oranında azalmıştır.

Mevsimsellikten arındırılmış serilerde ise son 1 ayda kayıtlı çiftçi sayısı Konya'da yüzde 0,9, Türkiye'de ise yüzde 0,1 artmıştır.

Tablo 5. Kayıtlı Çiftçi (Tarım) (4/b) Sayısı (Ekim, 2013-2014; Ekim - Eylül 2014)

	Konya (4/b)	Türkiye (4/b)
Ekim 2013	52.132	960.369
Ekim 2014	50.679	922.888
Ekim 2014 - Ekim 2013 (Fark)	-1.453	-37.481
Ekim 2014 - Ekim 2013 (Artış, %)	-2,8	-3,9
Ekim 2014 - Ekim 2012 (Artış, %)	-13,3	-14,5
Ekim 2014 - Ekim 2011 (Artış, %)	-17,8	-20,0
Ekim 2014 - Ekim 2010 (Artış, %)	-10,2	-15,3
Ekim 2014 - Ekim 2009 (Artış, %)	-12,7	-13,1
Ekim 2014 -Eylül 2014 (Fark)*	459	762
Ekim 2014 - Eylül 2014 (Artış, %)*	0,9	0,1

*Mevsimsellikten arındırılmış rakamlar

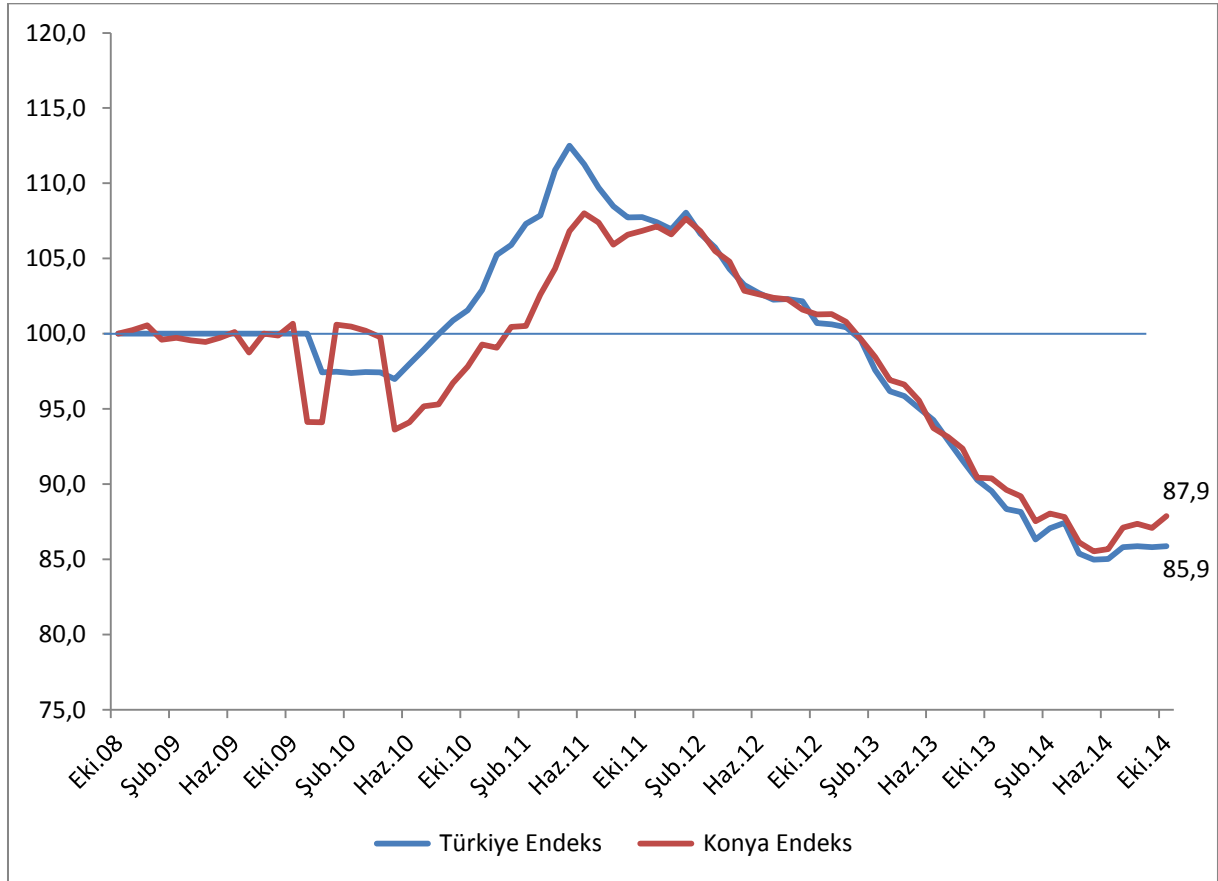
Kaynak: Sosyal Güvenlik Kurumu (SGK), KTO Hesaplamaları

Konya, kayıtlı çiftçi sayısı en fazla olan iller arasında yaklaşık 51 bin çiftçi ile 1. sıradadır. Konya'da kayıtlı çiftçiler Ekim 2014 verilerine göre Türkiye genelindeki kayıtlı çiftçilerin yaklaşık yüzde 5,5'ini oluşturmaktadır.

Ekim 2013'ten Ekim 2014'e kayıtlı çiftçi sayısı değişiminde Konya, yüzde 2,8'lik azalış ile 81 il arasında 23. sıradadır.

Türkiye ve Konya'daki kayıtlı çiftçi sayısı Ekim 2008'de 100 kabul edildiğinde, söz konusu değer, Ekim 2014'te Türkiye için 85,9 olurken Konya için 87,9 olmuştur.

Şekil 5. Aylara Göre Kayıtlı Çiftçi (Tarım) (4/b) Sayısı (Ekim 2008=100 olarak endekslenmiştir)



*Mevsimsellikten arındırılmış seriler

Kaynak: Sosyal Güvenlik Kurumu (SGK), KTO Hesaplamaları

Konya'da son 1 yılda kamu çalışanı sayısı yüzde 6 arttı:

SGK verilerine göre Ekim 2014'te kamu çalışanlarının (4/c) sayısı Türkiye genelinde 2 milyon 908 bin olurken Konya'da ise 74 bin olmuştur.

Ekim 2013'ten Ekim 2014'e kamu çalışanı sayısı Türkiye'de 151 bin (yüzde 5,5) artarken Konya'da 4 bin (yüzde 6,0) artmıştır. Son 5 yılda Türkiye'de kamu çalışanı sayısı yüzde 27,6 oranında, Konya'da ise yüzde 29,2 oranında artmıştır.

Mevsimsellikten arındırılmış serilerde ise son 1 ayda kamu çalışanı sayısı Konya'da yüzde 0,4 Türkiye genelinde yüzde 0,2 artmıştır.

Tablo 6. Kamu Çalışanı (4/c) Sayısı (Ekim, 2013-2014; Ekim - Eylül 2014)

	Konya (4/c)	Türkiye (4/c)
Ekim 2013	70.015	2.756.891
Ekim 2014	74.236	2.908.367
Ekim 2014 - Ekim 2013 (Fark)	4.221	151.476
Ekim 2014 - Ekim 2013 (Artış, %)	6,0	5,5
Ekim 2014 - Ekim 2012 (Artış, %)	11,9	8,2
Ekim 2014 - Ekim 2011 (Artış, %)	14,7	12,8
Ekim 2014 - Ekim 2010 (Artış, %)	29,2	28,5
Ekim 2014 - Ekim 2009 (Artış, %)	29,2	27,6
Ekim 2014 - Eyl 2014 (Fark)*	298	4.953
Ekim 2014 - Eylül 2014 (Artış, %)*	0,4	0,2

*Mevsimsellikten arındırılmış rakamlar

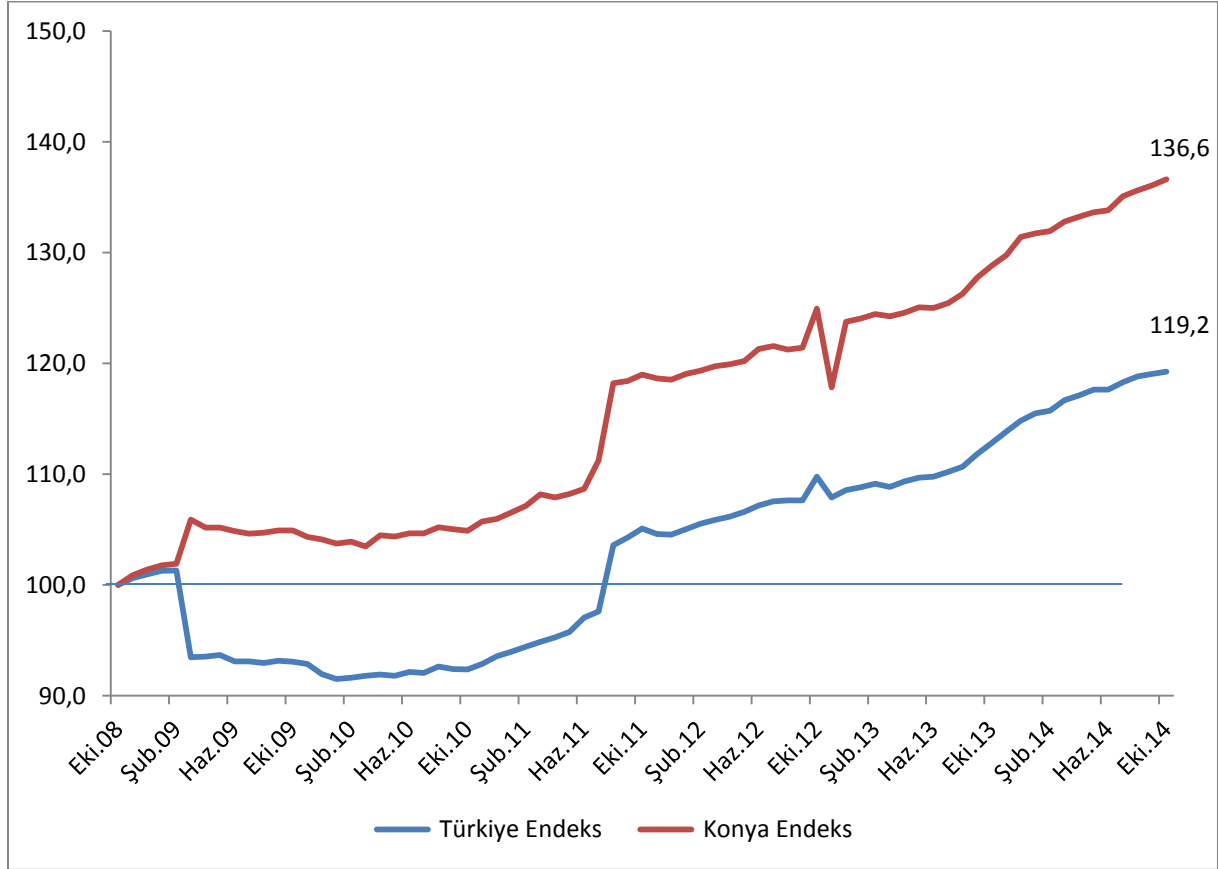
Kaynak: Sosyal Güvenlik Kurumu (SGK), KTO Hesaplamaları

Konya, Türkiye genelinde kamu çalışanı sayısı en fazla olan iller arasında 5. sıradadır. Son 1 yıldaki kamu çalışanı artışında en fazla paya sahip iller arasında 13. sırada yer almıştır.

Ekim 2013'ten Ekim 2014'e kamu çalışanı sayısı değişiminde Konya, yüzde 3,5'lik artış ile 81 il arasında 22. sırada yer almaktadır.

Türkiye ve Konya'daki kamu çalışanı (4/c) sayısı Ekim 2008'de 100 kabul edildiğinde, söz konusu değer, Ekim 2014'te, Türkiye için 119,2 olurken Konya içinse 136,6 olmuştur.

Şekil 6. Kamu Çalışanı (4/c) Sayısı (Ekim 2008=100 olarak endekslenmiştir)



*Mevsimsellikten arındırılmış seriler

Kaynak: Sosyal Güvenlik Kurumu (SGK), KTO Hesaplamaları

Konya'da işsizlik sigortasına başvuruların bir önceki aya göre arttı:

Konya'da Ekim 2014'te 1.060 kişi İŞKUR'a işsizlik sigortası ödeneği almak için başvuru yapmıştır. Geçen yıl aynı dönemde başvuru yapanların sayısı 710 iken geçen ay başvuru yapanların sayısı 999'dur. Ekim 2014'te Konya'da işsizlik sigortası ödeneği alan kişi sayısı 389'dur. Konya'da işsizlik sigortası ödeneği alanlar Türkiye'de işsizlik sigortası ödeneği alanların yüzde 1,1'ini oluşturmaktadır. Konya, Ekim 2014 verilerine göre işsizlik sigortasına en fazla başvuru yapılan iller arasında 14. sırada yer alırken, en fazla işsizlik sigortası ödeneği alınan iller arasında 81 il içinde 18. sırada yer almaktadır.