

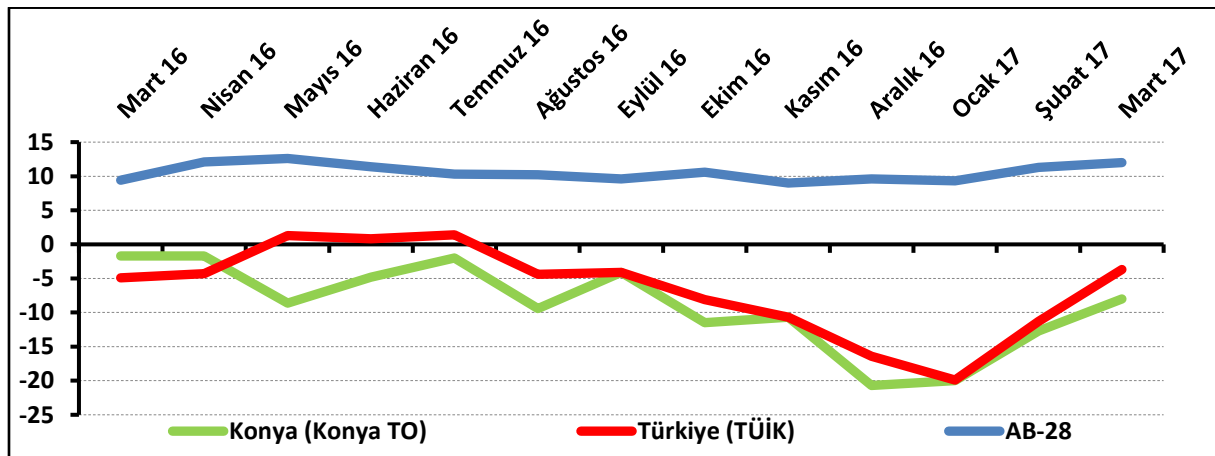
KONYA HİZMETLER SEKTÖRÜNÜN ÇALIŞAN SAYISI BEKLENTİSİ ARTTI

Konya Hizmetler Sektörü Güven Endeksi, geçen aya göre yükselirken, geçen yılın aynı ayına göre düştü. Önümüzdeki 3 ayda hizmetlere olan talep beklentisi Şubat 2017'ye göre artarken, Mart 2016'ya göre düştü. Konya hizmetler sektörünün önümüzdeki dönemde hizmetlere olan talep beklentisi, Türkiye geneli ve AB-28'den daha yüksek bir değer aldı. Önümüzdeki 3 ayda çalışan sayısı beklentisi ve fiyat beklentisinde geçen aya göre artış gözlemlendi.

Konya Hizmetler Sektörü Güven Endeksi geçen aya göre yükseldi:

Konya Hizmetler Sektörü Güven Endeksi geçen aya göre 4,7 puan yükselirken, geçen yıla göre 6,3 puan düşerek -8,0 puan değerini aldı. Türkiye genelini temsil eden Hizmetler Sektörü Güven Endeksi ise Mart 2017'de geçen aya göre 7,6 puan, geçen yıla göre 1,2 puan yükselerek -3,7 puan değerini aldı. Buna karşın AB-28'i temsil eden hizmetler sektörü güven endeksi Mart 2017'de bir önceki aya göre 0,7 puan, geçen yılın aynı dönemine göre 2,6 puan yükselerek 12 puan değerini aldı. Konya Hizmetler Sektörü Güven Endeksi, Mart ayında Türkiye geneli ve AB-28'den daha kötü performans sergiledi. Konya Hizmetler Sektörü Güven Endeksinin bir önceki aya göre yükselmesinde geçtiğimiz 3 ayda işlerin durumu ve gelecek 3 ayda verilecek hizmetlere olan talep beklentisindeki artış etkili olmuştur.

Şekil-1. Hizmetler Sektörü Güven Endeksi karşılaştırması* (Mart 2016 - Mart 2017)



*Mevsimsellikten arındırılmamış seriler

Tablo-1. Konya Hizmetler Sektörü Güven Endeksi*

	Ocak	Şubat	Mart	Nisan	Mayıs	Haziran	Temmuz	Ağustos	Eylül	Ekim	Kasım	Aralık
2014	7,3	-0,1	-5,6	-2,6	-4,1	1,7	0,9	7,0	9,8	7,9	3,7	2,2
2015	6,4	7,3	3,6	5,8	1,3	-6,1	1,8	-8,8	-12,0	-6,0	4,2	5,8

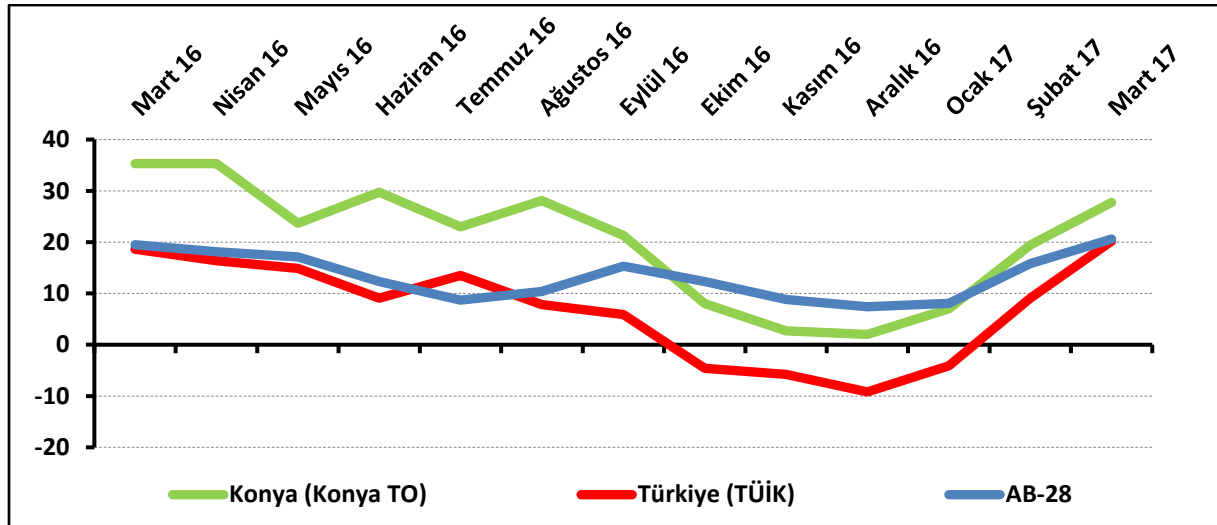
2016	-6,3	-3,3	-1,7	-1,7	-8,6	-4,8	-2,0	-9,4	-4,1	-11,5	-10,7	-20,7
2017	-20,0	-12,7	-8,0									

Konya hizmetler sektörünün yüzde 44'ü önümüzdeki dönemden umutlu:

Önümüzdeki 3 ayda verilen hizmetlere olan talep beklentisinin denge değeri Mart 2017'de bir önceki aya göre 8,3 puan yükselirken, geçen yılın aynı dönemine göre 7,6 puan düşerek 27,7 puan değerini aldı. Önümüzdeki 3 ayda verilen hizmetlere olan talep beklentisi bir önceki aya göre hem Konya ve Türkiye genelinde hem de AB-28'de yükseldi. Mart ayında Konya, Türkiye geneli ve AB-28'den daha iyi bir performans sergiledi.

Mart 2017'de Konya'da hizmetler sektöründe faaliyet gösteren firmaların yüzde 43,7'si önümüzdeki 3 ayda verdikleri hizmetlere olan talepte artış beklerken, yüzde 16'sı talepte düşme beklediklerini ifade etti.

Şekil-2. Önümüzdeki 3 ayda verilen hizmetlere talep beklentisi* (%arttı - %azaldı) (Mart 2016 – Mart 2017)



*Mevsimsellikten arındırılmamış seriler

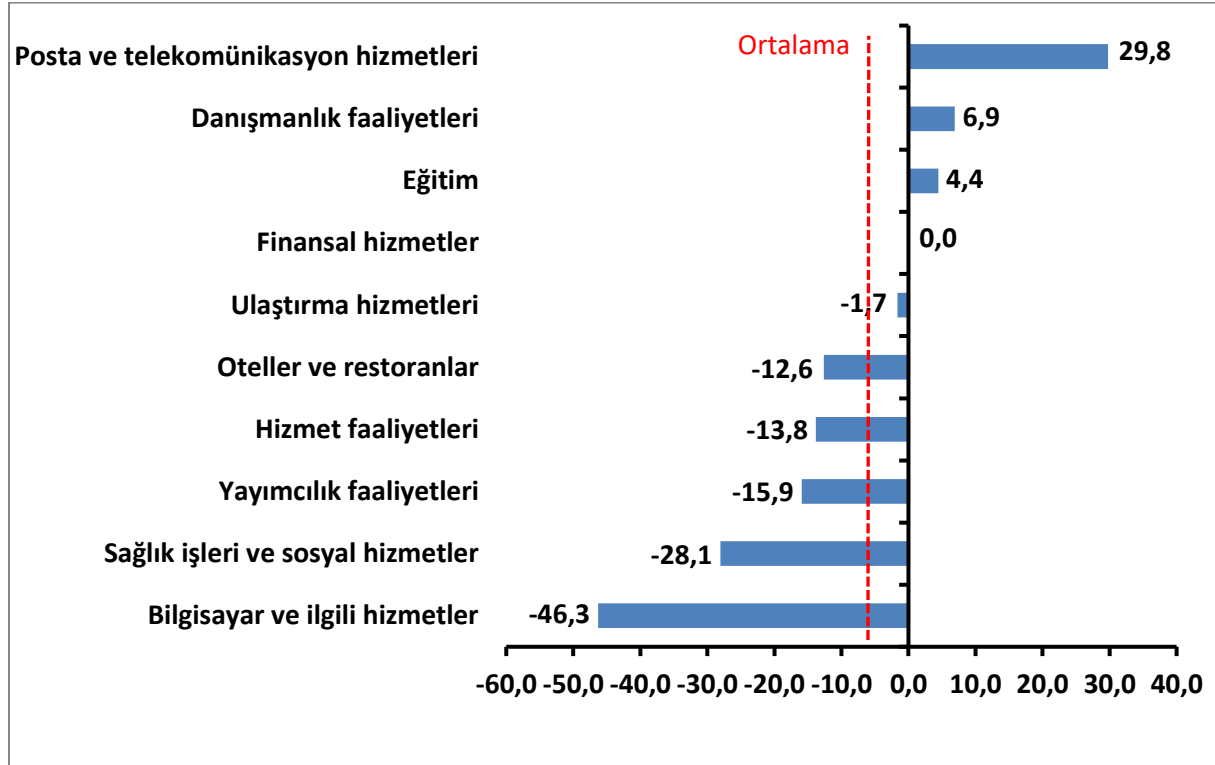
Tablo-2. Önümüzdeki 3 ayda verilen hizmetlere talep beklentisi* (%arttı – %azaldı)

	Ocak	Şubat	Mart	Nisan	Mayıs	Haziran	Temmuz	Ağustos	Eylül	Ekim	Kasım	Aralık
2014	35,0	38,7	36,0	34,3	28,0	31,0	36,7	45,3	36,0	17,0	9,0	19,7
2015	34,7	38,0	25,7	24,7	26,3	5,0	28,7	6,3	8,7	22,7	46,3	35,3
2016	20,7	33,0	35,3	35,3	23,7	29,7	23,0	28,1	21,3	8,0	2,7	2,0
2017	7,0	19,4	27,7									

Mart ayının lideri posta ve telekomünikasyon hizmetleri sektörü oldu:

Mart ayında Konya’da hizmetler sektörüne alt sektörler itibarıyla bakıldığında, “posta ve telekomünikasyon hizmetleri” sektörünün en iyi performans gösteren sektör olduğu görüldü. Bu sektörü “danışmanlık faaliyetleri” ve “eğitim” sektörleri takip etti. Bu sektörlerde geçen yıla göre artış yaşandı. “Finansal hizmetler” sektöründe ise geçen yıla göre değişim olmadı. “Ulaştırma hizmetleri”, “oteller ve restoranlar”, “hizmet faaliyetleri”, “yayımcılık faaliyetleri”, “sağlık işleri ve sosyal hizmetler” ve “bilgisayar ve ilgili hizmetler” sektörleri geçen yıla göre düşüş yaşanan sektörler oldu. Endeks değerine göre bir önceki yıla göre gözlenen azalmanın en yüksek olduğu sektör, “bilgisayar ve ilgili hizmetler” sektörü oldu.

Şekil-4. Alt sektörler bazında endeksin Mart 2017’de bir önceki yıla göre değişimi (puan)

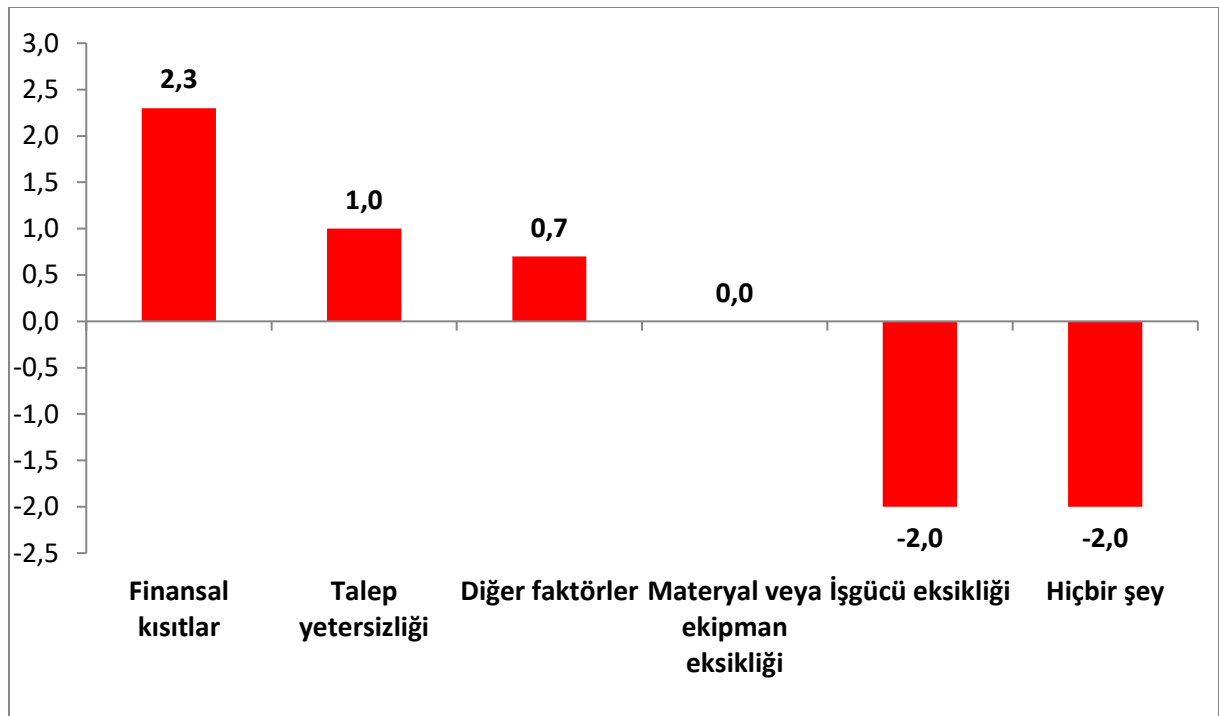


Firmaların yüzde 37'si talep yetersizliğinden şikâyet ediyor:

Konya'da hizmetler sektöründe faaliyetleri kısıtlayan faktörlerin geçen yıla göre değişimleri incelendiğinde finansal kısıtlardan, talep yetersizliğinden ve diğer faktörlerden şikâyet edenlerin oranında geçen yıla göre artış yaşanmıştır. İşgücü eksikliğinden ve faaliyetlerini kısıtlayan hiçbir şeyin olmadığını söyleyenlerin oranında geçen yıla göre düşüş yaşanmıştır. Materyal veya ekipman eksikliğinden şikâyet edenlerin oranında ise geçen yıla göre değişim gözlenmemiştir.

Mart ayında hizmetler sektöründe faaliyet gösteren firmaların yüzde 36,7'si faaliyetlerini kısıtlayan temel etmenin talep yetersizliği olduğunu dile getirmiştir. Firmaların yüzde 25,3'ü finansal kısıtların, yüzde 20'si diğer faktörlerin, yüzde 2'si materyal veya ekipman eksikliğinin ve yüzde 1,7'si işgücü eksikliğinin faaliyetlerini kısıtladığını vurgulamıştır. Faaliyetlerini kısıtlayan hiçbir şeyin olmadığını ifade edenlerin oranı ise yüzde 14,3 olmuştur.

Şekil-5. Faaliyetleri kısıtlayan temel etkenlerin Mart 2017'de bir önceki yıla göre değişimi (puan)



Konya hizmetler sektörünün gelecek döneme ilişkin talep beklentisi Türkiye genelinden daha yüksek:

Konya ve Türkiye, Hizmetler Sektörü Güven Endeksi Anketi soruları bazında karşılaştırıldığında, mart ayında Konya'nın gelecek dönemki hizmetlere olan talep beklentisi ve fiyat beklentisi göstergelerinde Türkiye'ye göre daha iyi bir performans sergilediği görüldü. Gelecek üç ayda "toplam çalışan sayısında" ve "verilen hizmetlerin fiyatlarında" geçen yıla göre artış yaşandı. Diğer tüm göstergelerde ise aynı dönemde düşüş olduğu gözlemlendi.

Tablo-2. Soru bazında detaylı sonuçlar* (puan)

Sorular	Konya (Konya TO) 03/2016	Konya (Konya TO) 02/2017	Konya (Konya TO) 03/2017	Bir önceki aya göre değişim 03/2017	Bir önceki yılın aynı ayına göre değişim 03/2017	Türkiye (TÜİK) 03/2017
Geçtiğimiz üç ayda işleriniz nasıl değişti?	-21,7	-31,4	-25,0	6,4	-3,3	-15,5
Geçtiğimiz üç ayda şirketinizin verdiği hizmetlere olan talep nasıl değişti?	-18,7	-26,1	-26,8	-0,7	-8,1	-15,7
Gelecek üç ayda şirketinizin verdiği hizmetlere olan talebin ne yönde değişmesini bekliyorsunuz?	35,3	19,4	27,7	8,3	-7,6	20,2
Geçtiğimiz üç ayda şirketinizin toplam çalışan sayısı nasıl değişti?	-3,3	-7,0	-9,3	-2,3	-6,0	-8,6
Gelecek üç ayda şirketinizin toplam çalışan sayısının ne yönde değişmesini bekliyorsunuz?	6,3	6,0	8,3	2,3	2,0	12,0
Gelecek üç ayda şirketinizin verdiği hizmetlerin fiyatlarının ne yönde değişmesini bekliyorsunuz?	25,3	26,1	27,0	0,9	1,7	13,2
Geçen yılın aynı dönemine göre iş hacminizde (hizmet satışlarınızda) nasıl bir gelişme oldu?	-13,7	-35,1	-29,7	5,4	-16,0	

Hizmetler sektöründe AB, Türkiye'ye göre daha iyi performans sergiledi:

AB-28 ülkeleri ve Türkiye'nin Hizmetler Sektörü Güven Endeksi değerlerine bakıldığında, Yunanistan'ın geçen yıla göre en fazla artış yaşanan ülke olduğu görüldü. Yunanistan'ı; Avusturya, Finlandiya, Estonya ve Slovenya takip etti. Geçen yıla göre en fazla düşüş ise Belçika'da yaşandı. Belçika'yı, Slovakya takip etti. Türkiye Hizmetler Sektörü Güven Endeksi, geçen yıla göre Euro bölgesine ve AB-28 ülkelerine kıyasla daha kötü performans sergiledi.

Tablo-3. AB-28 Ülkeleri ve Türkiye'nin Hizmetler Sektörü Güven Endeksi karşılaştırmaları (Mart 2016'ya göre)

Ülkeler/ (Puan)	Mart 2016'ya göre Hizmetler Sektörü Güven Endeksi'ndeki Değişim	Mart 17
Yunanistan	20,6	-0,2
Avusturya	11,5	21,5
Finlandiya	11,4	19,7
Estonya	9,0	5,9
Slovenya	6,9	24,6
Hırvatistan	6,2	23,3
Portekiz	5,8	11,0
İsveç	5,5	28,0
Hollanda	5,4	13,4
Güney Kıbrıs Rum Yönetimi	5,0	28,4
Macaristan	4,8	10,4
İtalya	4,8	10,5
Bulgaristan	4,7	12,7
Fransa	3,7	0,1
Euro Bölgesi-19	3,2	13,2
AB-28	2,6	12,0
Polonya	2,4	1,2
Letonya	1,5	4,8
Almanya	1,3	22,3
Türkiye	1,2	-3,7
İspanya	0,7	20,7
İngiltere	0,6	6,2
Litvanya	-0,4	9,3
Danimarka	-0,8	5,5
Romanya	-0,9	5,2
Çek Cumhuriyet	-1,1	32,6
Malta	-1,7	26,6
Slovakya	-3,0	5,3
Belçika	-7,9	12,7