

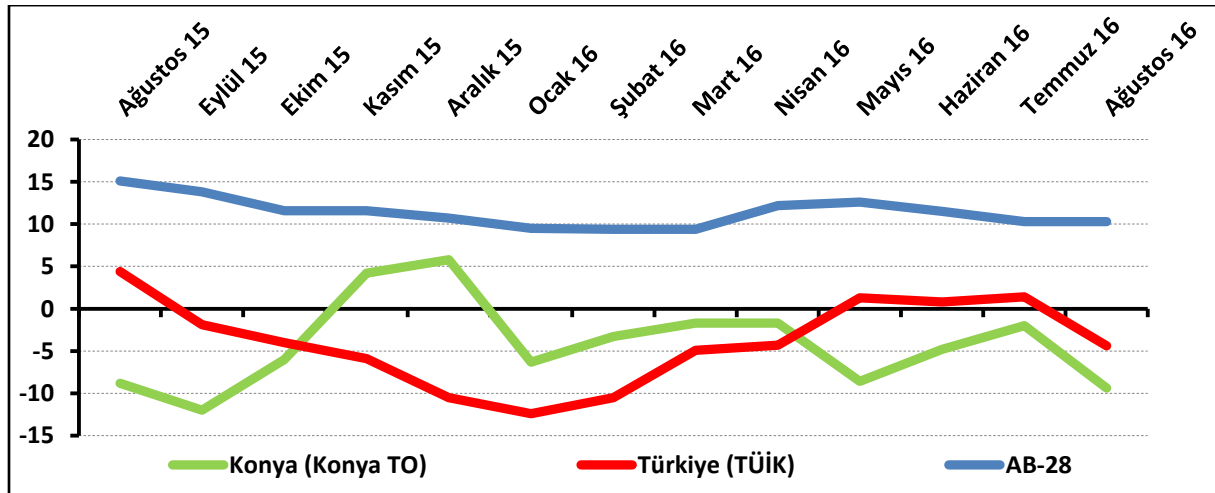
KONYA HİZMETLER SEKTÖRÜNÜN ÇALIŞAN SAYISI BEKLENTİSİ ARTTI

Konya Hizmetler Sektörü Güven Endeksi, geçen aya göre ve geçen yılın aynı ayına göre düştü. Önümüzdeki 3 ayda hizmetlere olan talep beklentisi Temmuz 2016'ya göre ve Ağustos 2015'e göre yükseldi. Konya hizmetler sektörünün önümüzdeki dönemden beklentisi, Türkiye ve AB-28'e göre daha yüksek bir değer aldı. Önümüzdeki 3 ayda çalışan sayısı beklentisi artarken, fiyat beklentisinde geçen aya göre düşüş gözlemlendi.

Konya Hizmetler Sektörü Güven Endeksi geçen aya göre düştü:

Konya Hizmetler Sektörü Güven Endeksi geçen aya göre 7,4 puan, geçen yıla göre 0,6 puan düşerek -9,4 puan değerini aldı. Türkiye genelini temsil eden Hizmetler Sektörü Güven Endeksi ise Ağustos 2016'da geçen aya göre 5,8 puan, geçen yıla göre 8,8 puan düşerek -4,4 puan değerini aldı. Buna karşın AB-28'i temsil eden hizmetler sektörü güven endeksi Ağustos 2016'da bir önceki aya göre değişmezken, geçen yılın aynı dönemine göre 4,8 puan düşerek 10,3 puan değerini aldı. Konya Hizmetler Sektörü Güven Endeksi, Ağustos ayında Türkiye geneli ve AB-28'den daha kötü performans sergiledi. Konya Hizmetler Sektörü Güven Endeksinin bir önceki aya göre düşmesinde geçtiğimiz 3 aydaki işlerin durumu ve hizmetlere olan talepteki düşüş etkili olmuştur.

Şekil-1. Hizmetler Sektörü Güven Endeksi karşılaştırması* (Ağustos 2015 - Ağustos 2016)



*Mevsimsellikten arındırılmamış seriler

Tablo-1. Konya Hizmetler Sektörü Güven Endeksi*

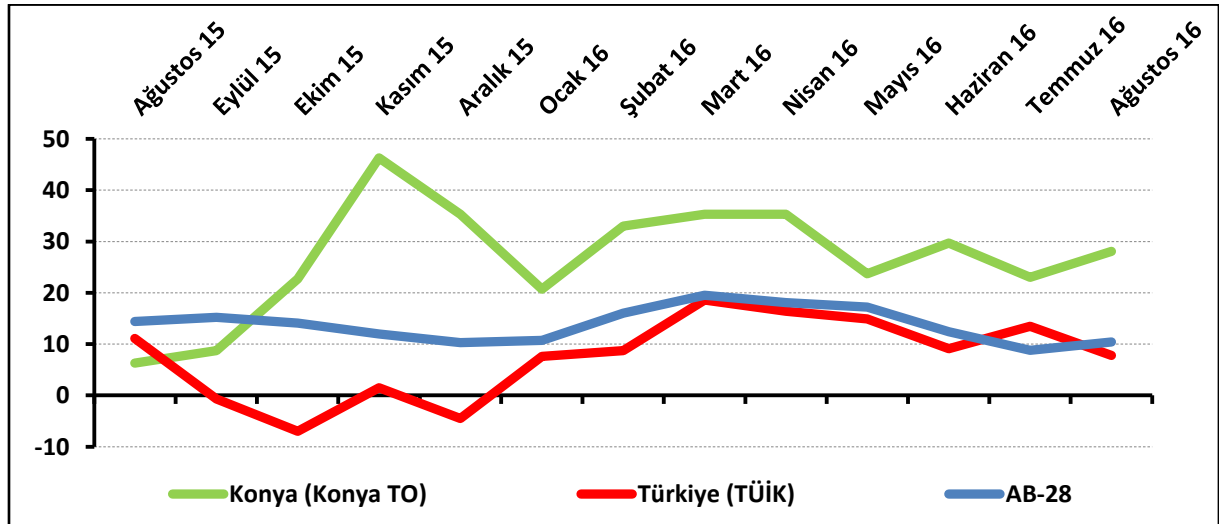
	Ocak	Şubat	Mart	Nisan	Mayıs	Haziran	Temmuz	Ağustos	Eylül	Ekim	Kasım	Aralık
2014	7,3	-0,1	-5,6	-2,6	-4,1	1,7	0,9	7,0	9,8	7,9	3,7	2,2
2015	6,4	7,3	3,6	5,8	1,3	-6,1	1,8	-8,8	-12,0	-6,0	4,2	5,8
2016	-6,3	-3,3	-1,7	-1,7	-8,6	-4,8	-2,0	-9,4				

Konya hizmetler sektörünün yüzde 44'ü önümüzdeki dönemden umutlu:

Önümüzdeki 3 ayda verilen hizmetlere olan talep beklentisinin denge değeri Ağustos 2016'da bir önceki aya göre 5,1 puan, geçen yılın aynı dönemine göre 21,8 puan yükselerek 28,1 puan değerini aldı. Önümüzdeki 3 ayda verilen hizmetlere olan talep beklentisi bir önceki aya göre Konya ve AB-28'de yükselirken, Türkiye genelinde düştü. Ağustos ayında Konya, Türkiye geneli ve AB-28'den daha iyi bir performans sergiledi.

Ağustos 2016'da Konya'da hizmetler sektöründe faaliyet gösteren firmaların yüzde 44,1'i önümüzdeki 3 ayda verdikleri hizmetlere olan talepte artış beklerken, yüzde 16,1'i talepte düşme beklediklerini ifade etti.

Şekil-2. Önümüzdeki 3 ayda verilen hizmetlere talep beklentisi* (%arttı - %azaldı) (Ağustos 2015 – Ağustos 2016)



*Mevsimsellikten arındırılmamış seriler

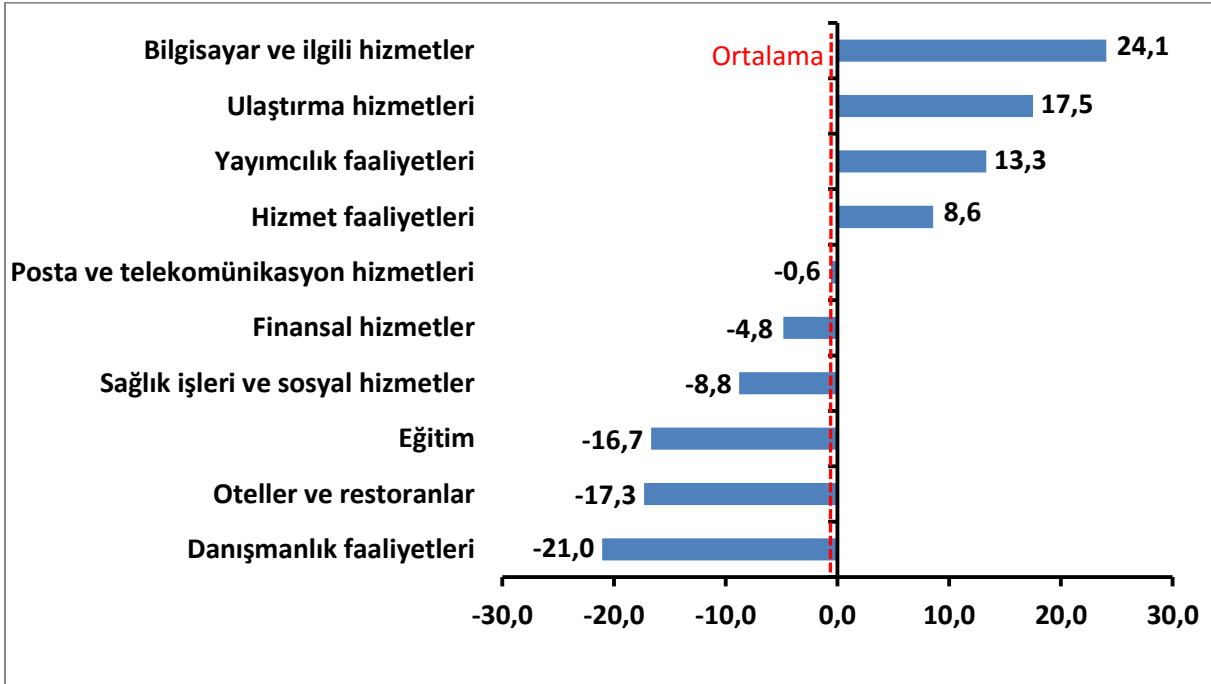
Tablo-2. Önümüzdeki 3 ayda verilen hizmetlere talep beklentisi* (%arttı – %azaldı)

	Ocak	Şubat	Mart	Nisan	Mayıs	Haziran	Temmuz	Ağustos	Eylül	Ekim	Kasım	Aralık
2014	35,0	38,7	36,0	34,3	28,0	31,0	36,7	45,3	36,0	17,0	9,0	19,7
2015	34,7	38,0	25,7	24,7	26,3	5,0	28,7	6,3	8,7	22,7	46,3	35,3
2016	20,7	33,0	35,3	35,3	23,7	29,7	23,0	28,1				

Ağustos ayının lideri bilgisayar ve ilgili hizmetler sektörü oldu:

Ağustos ayında Konya’da hizmetler sektörüne alt sektörler itibarıyla bakıldığında, “bilgisayar ve ilgili hizmetler” sektörünün en iyi performans gösteren sektör olduğu görüldü. Bu sektörü “ulaştırma hizmetleri”, “yayımcılık faaliyetleri” ve “hizmet faaliyetleri” sektörleri takip etti. Bu sektörlerde geçen yıla göre artış yaşandı. “Posta ve telekomünikasyon hizmetleri”, “finansal hizmetler”, “sağlık işleri ve sosyal hizmetler”, “eğitim”, “oteller ve restoranlar” ve “danışmanlık faaliyetleri” sektörleri geçen yıla göre düşüş yaşanan sektörler oldu. Endeks değerine göre bir önceki yıla göre gözlenen azalmanın en yüksek olduğu sektör, “danışmanlık faaliyetleri” sektörü oldu.

Şekil-4. Alt sektörler bazında endeksin Ağustos 2016’da bir önceki yıla göre değişimi (puan)

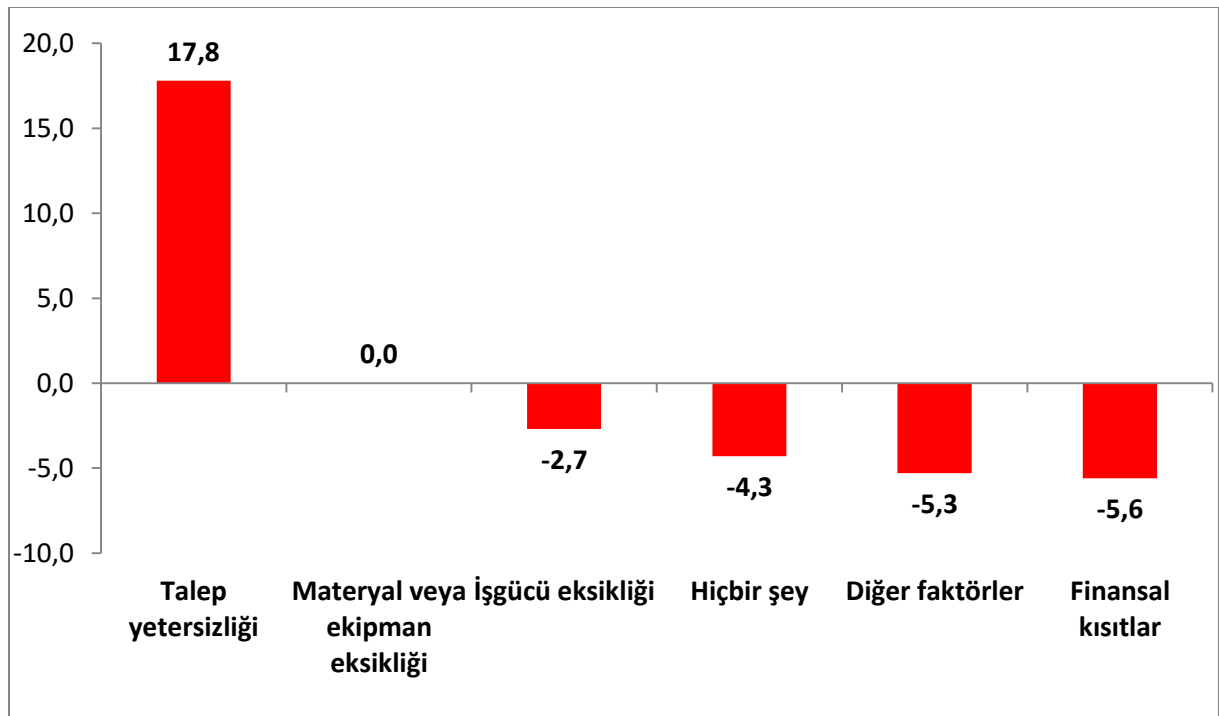


Firmaların yüzde 41'i talep yetersizliğinden şikâyet ediyor:

Konya'da hizmetler sektöründe faaliyetleri kısıtlayan faktörlerin geçen yıla göre değişimleri incelendiğinde talep yetersizliğinden şikâyet edenlerin oranında artış yaşandığı görülmüştür. Materyal veya ekipman eksikliğinden şikâyet edenlerin oranında değişim gözlenmemiştir. İşgücü eksikliği, diğer faktörler, finansal kısıtlar gibi unsurlardan şikâyet edenlerin oranında ve faaliyetlerini kısıtlayan hiçbir şeyin olmadığını söyleyenlerin oranında geçen yıla göre düşüş yaşanmıştır.

Ağustos ayında hizmetler sektöründe faaliyet gösteren firmaların yüzde 41,5'i faaliyetlerini kısıtlayan temel etmenin talep yetersizliği olduğunu dile getirmiştir. Firmaların yüzde 22,7'si diğer faktörlerin, yüzde 16,1'i finansal kısıtların, yüzde 1,3'ü işgücü eksikliğinin ve yüzde 1'i materyal veya ekipman eksikliğinin faaliyetlerini kısıtladığını vurgulamıştır. Faaliyetlerini kısıtlayan hiçbir şeyin olmadığını ifade edenlerin oranı ise yüzde 17,4 olmuştur.

Şekil-5. Faaliyetleri kısıtlayan temel etkenlerin Ağustos 2016'da bir önceki yıla göre değişimi (puan)



Konya hizmetler sektörü, gelecek döneme ilişkin göstergelerde Türkiye genelinden daha yüksek:

Konya ve Türkiye, Hizmetler Sektörü Güven Endeksi Anketi soruları bazında karşılaştırıldığında, ağustos ayında Konya'nın gelecek dönemki göstergelerde Türkiye'ye göre daha iyi bir performans sergilediği görüldü. Gelecek üç ayda "hizmetlere olan talep beklentisinde" bir önceki yıla göre artış yaşandığı gözlemlendi. Diğer tüm göstergelerde aynı dönemde düşüş yaşanmıştır.

Tablo-2. Soru bazında detaylı sonuçlar* (puan)

Sorular	Konya (Konya TO) 08/2015	Konya (Konya TO) 07/2016	Konya (Konya TO) 08/2016	Bir önceki aya göre değişim 08/2016	Bir önceki yılın aynı ayına göre değişim 08/2016	Türkiye (TÜİK) 08/2016
Geçtiğimiz üç ayda işleriniz nasıl değişti?	-18,0	-14,0	-29,8	-15,8	-11,8	-9,4
Geçtiğimiz üç ayda şirketinizin verdiği hizmetlere olan talep nasıl değişti?	-14,7	-15,0	-26,4	-11,4	-11,7	-11,6
Gelecek üç ayda şirketinizin verdiği hizmetlere olan talebin ne yönde değişmesini bekliyorsunuz?	6,3	23,0	28,1	5,1	21,8	7,8
Geçtiğimiz üç ayda şirketinizin toplam çalışan sayısı nasıl değişti?	2,7	-2,7	-2,0	0,7	-4,7	-9,1
Gelecek üç ayda şirketinizin toplam çalışan sayısının ne yönde değişmesini bekliyorsunuz?	8,3	3,3	5,7	2,4	-2,6	-1,9
Gelecek üç ayda şirketinizin verdiği hizmetlerin fiyatlarının ne yönde değişmesini bekliyorsunuz?	31,9	20,3	13,0	-7,3	-18,9	4,0
Geçen yılın aynı dönemine göre iş hacminizde (hizmet satışlarınızda) nasıl bir gelişme oldu?	-12,3	-12,0	-16,4	-4,4	-4,1	

Hizmetler sektöründe geçtiğimiz yıla göre Euro bölgesi, AB'ye göre daha iyi performans sergiledi:

AB-28 ülkeleri ve Türkiye'nin Hizmetler Sektörü Güven Endeksi değerlerine bakıldığında, Yunanistan'ın geçen yıla göre en fazla artış yaşanan ülke olduğu görüldü. Yunanistan'ı; Güney Kıbrıs Rum Yönetimi, Hırvatistan, Finlandiya ve Estonya takip etti. Geçen yıla göre en fazla düşüş ise İngiltere'de yaşandı. İngiltere'yi, Türkiye takip etti. Euro Bölgesi Hizmetler Sektörü Güven Endeksi, geçen yıla göre AB-28 ülkelere ve Türkiye'ye kıyasla daha iyi performans sergiledi.

Tablo-3. AB-28 Ülkeleri ve Türkiye'nin Hizmetler Sektörü Güven Endeksi karşılaştırmaları (Ağustos 2015'e göre)

Ülkeler/ (Puan)	Ağustos 2015'e göre Hizmetler Sektörü Güven Endeksi'ndeki Değişim	Ağustos 16
Yunanistan	39,6	0,4
Güney Kıbrıs Rum Yönetimi	18,2	34,5
Hırvatistan	14,2	28,2
Finlandiya	10,7	14,0
Estonya	6,1	4,9
Slovakya	3,7	9,0
Fransa	3,3	2,9
Çek Cumhuriyet	1,8	33,1
Romanya	1,6	12,6
Slovenya	1,3	19,3
Letonya	1,2	6,1
Litvanya	0,9	11,9
Hollanda	0,2	8,8
Polonya	0,2	1,6
Portekiz	-0,2	13,4
İsveç	-0,2	28,3
Euro Bölgesi-19	-0,3	11,9
Bulgaristan	-0,3	9,4
Malta	-1,1	26,1
Belçika	-1,8	19,6
Danimarka	-2,4	6,0
Avusturya	-2,9	12,4
Almanya	-3,0	20,3
İtalya	-3,6	6,6
AB-28	-4,8	10,3
İspanya	-5,4	16,8
Macaristan	-5,9	5,4
Türkiye	-8,8	-4,4
İngiltere	-26,7	1,3



KONYA
TİCARET ODASI

KONYA HİZMETLER SEKTÖRÜ GÜVEN ENDEKSİ