

KONYA HİZMETLER SEKTÖRÜNÜN FİYAT BEKLENTİSİ DÜŞTÜ

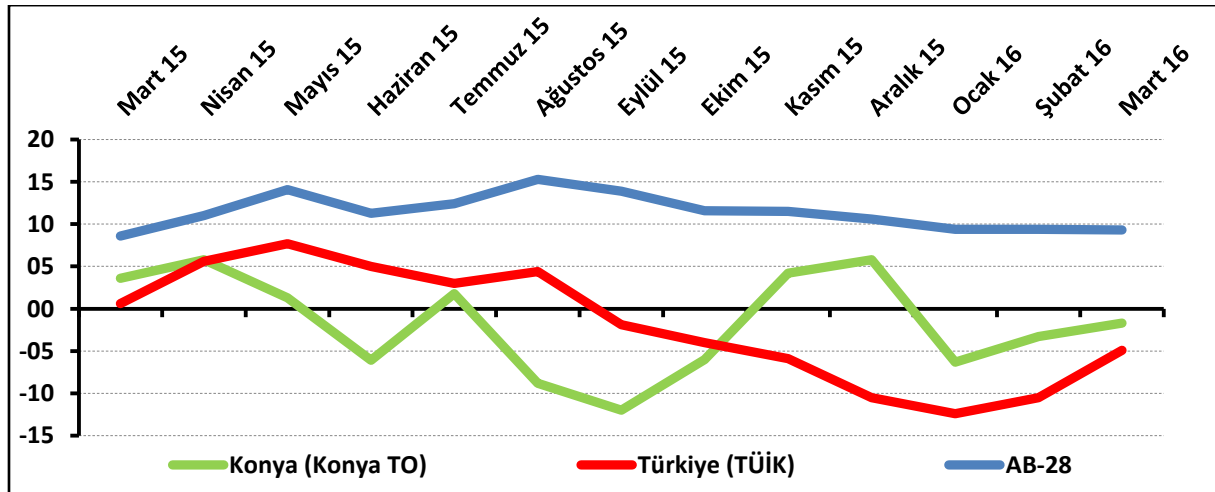
Konya Hizmetler Sektörü Güven Endeksi geçen aya göre yükselirken, geçen yıla göre düştü. Önümüzdeki 3 ayda hizmetlere olan talep beklentisi Mart 2015 ve Şubat 2016'ya göre arttı. Konya hizmetler sektörünün önümüzdeki dönem beklentisi, Türkiye ve AB'ye göre daha yüksek bir değer aldı. Önümüzdeki 3 ayda çalışan sayısı beklentisinde ve fiyat beklentisinde Şubat 2016'ya göre düşüş gözlemlendi.

Konya Hizmetler Sektörü Güven Endeksi geçen aya göre yükseldi:

Konya Hizmetler Sektörü Güven Endeksi geçen aya göre 1,6 puan yükselirken, geçen yıla göre 5,3 puan düşerek -1,7 puan değerini aldı. Türkiye genelini temsil eden Hizmetler Sektörü Güven Endeksi ise Mart 2016'da geçen aya göre 5,6 puan yükselirken, geçen yıla göre 5,5 puan düşerek -4,9 puan değerini aldı. Buna karşın AB-28'i temsil eden hizmetler sektörü güven endeksi Mart 2016'da bir önceki aya göre 0,1 puan düşerken, geçen yılın aynı dönemine göre 0,7 puan yükselerek 9,3 puan değerini aldı.

Mart ayında Türkiye genelinden daha iyi performans sergileyen endeks değerinin bir önceki aya göre yükselmesinde, geçtiğimiz 3 ayda verilen hizmetlere olan talepteki ve gelecek 3 ayda verilecek hizmetlere olan talep beklentisindeki artış etkili olmuştur.

Şekil-1. Hizmetler Sektörü Güven Endeksi karşılaştırması* (Mart 2015 - Mart 2016)



*Mevsimsellikten arındırılmamış seriler

Tablo-1. Konya Hizmetler Sektörü Güven Endeksi*

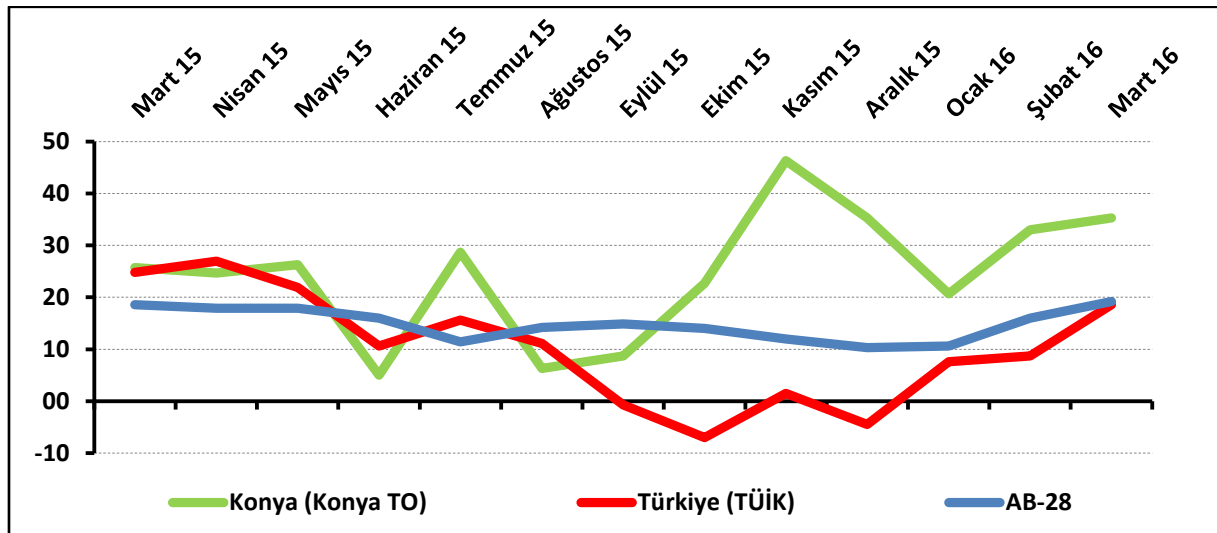
%	Ocak	Şubat	Mart	Nisan	Mayıs	Haziran	Temmuz	Ağustos	Eylül	Ekim	Kasım	Aralık
2014	7,3	-0,1	-5,6	-2,6	-4,1	1,7	0,9	7,0	9,8	7,9	3,7	2,2
2015	6,4	7,3	3,6	5,8	1,3	-6,1	1,8	-8,8	-12,0	-6,0	4,2	5,8
2016	-6,3	-3,3	-1,7									

Konya hizmetler sektörünün yüzde 48'i önümüzdeki dönemden umutlu:

Önümüzdeki 3 ayda verilen hizmetlere olan talep beklentisinin denge değeri Mart 2016'da bir önceki aya göre 2,3 puan, geçen yılın aynı dönemine göre 9,6 puan yükselerek 35,3 puan değerini aldı. Önümüzdeki 3 ayda verilen hizmetlere olan talep beklentisi bir önceki aya göre hem Konya'da hem de Türkiye geneli ve AB-28'de yükselmiştir. Mart ayında Konya, Türkiye geneli ve AB-28'den daha iyi bir performans sergiledi.

Mart 2016'da Konya'da hizmetler sektöründe faaliyet gösteren firmaların yüzde 48'i önümüzdeki 3 ayda verdikleri hizmetlere olan talepte artış beklerken, yüzde 12,7'si talepte düşme beklediklerini ifade etti.

Şekil-2. Önümüzdeki 3 ayda verilen hizmetlere talep beklentisi* (%arttı - %azaldı) (Mart 2015 - Mart 2016)



*Mevsimsellikten arındırılmamış seriler

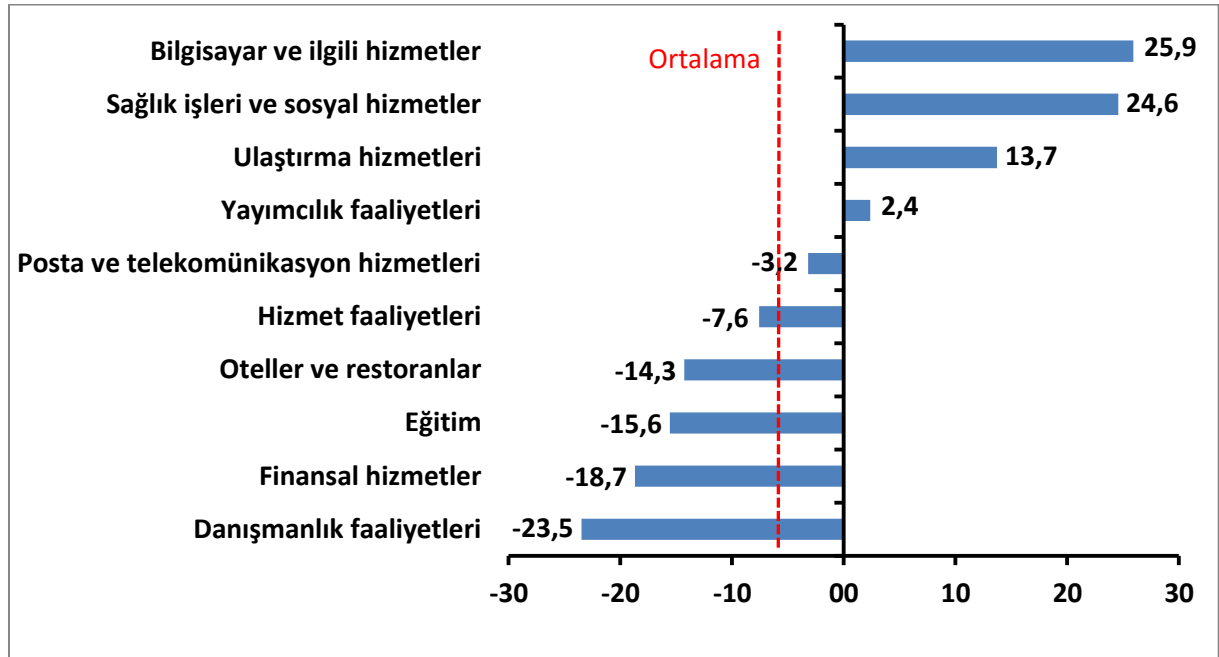
Tablo-2. Önümüzdeki 3 ayda verilen hizmetlere talep beklentisi* (%arttı – %azaldı)

%	Ocak	Şubat	Mart	Nisan	Mayıs	Haziran	Temmuz	Ağustos	Eylül	Ekim	Kasım	Aralık
2014	35,0	38,7	36,0	34,3	28,0	31,0	36,7	45,3	36,0	17,0	9,0	19,7
2015	34,7	38,0	25,7	24,7	26,3	5,0	28,7	6,3	8,7	22,7	46,3	35,3
2016	20,7	33,0	35,3									

Mart ayının lideri bilgisayar ve ilgili hizmetler sektörü oldu:

Mart ayında Konya’da hizmetler sektörüne alt sektörler itibarıyla bakıldığında, “Bilgisayar ve ilgili hizmetler” sektörünün en iyi performans gösteren sektör olduğu görüldü. Bu sektörü “sağlık işleri ve sosyal hizmetler”, “ulaştırma hizmetleri” ve “yayımcılık faaliyetleri” sektörleri takip etti. “Posta ve telekomünikasyon hizmetleri”, “hizmet faaliyetleri”, “oteller ve restoranlar”, “eğitim”, “finansal hizmetler” ve “danışmanlık faaliyetleri” sektörleri geçen yıla göre düşüş yaşanan sektörler oldu. “Posta ve telekomünikasyon hizmetleri” sektöründeki azalma, ortalamadan daha düşük bir seviyede gerçekleşti. Endeks değerine göre bir önceki yıla göre gözlenen azalmanın en yüksek olduğu sektör, “danışmanlık faaliyetleri” sektörü oldu.

Şekil-4. Alt sektörler bazında endeksin Mart 2016’da bir önceki yıla göre değişimi (puan)

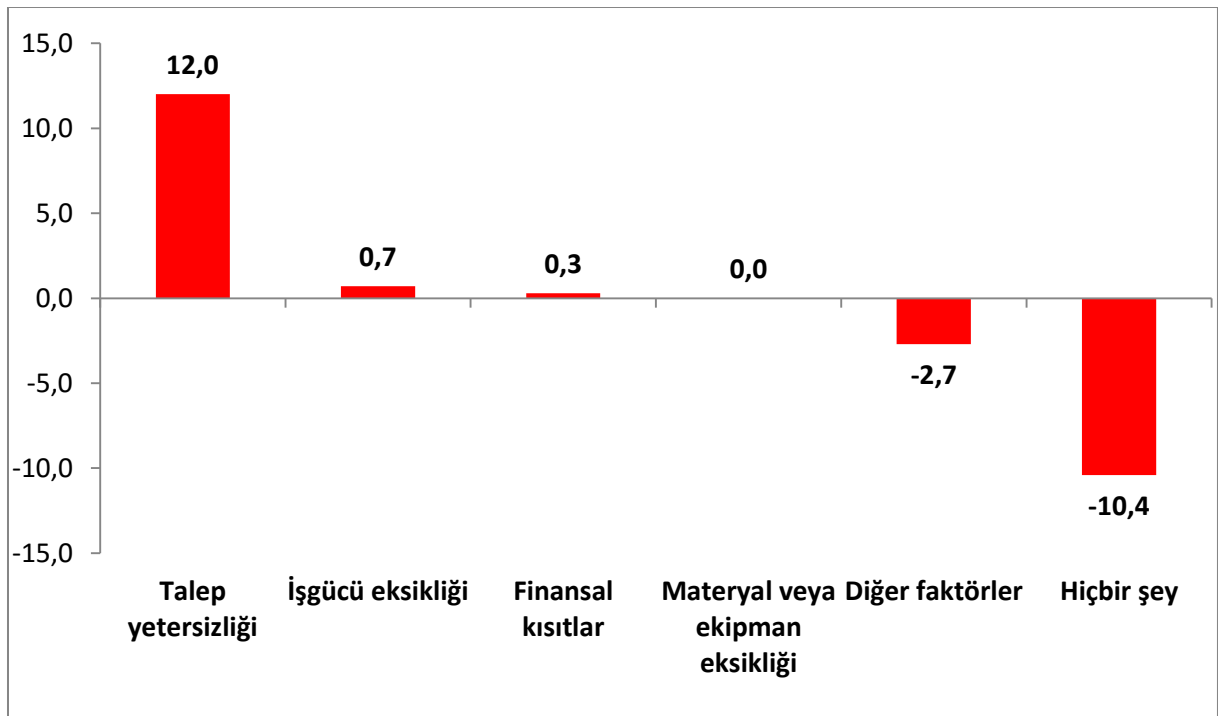


Firmaların yüzde 36'sı talep yetersizliğinden şikâyet ediyor:

Konya'da hizmetler sektöründe faaliyetleri kısıtlayan faktörlerin geçen yıla göre değişimleri incelendiğinde talep yetersizliği, işgücü eksikliği ve finansal kısıtlar gibi unsurlardan şikâyet edenlerin oranında artış yaşandığı görülmüştür. Diğer faktörlerden dolayı faaliyetlerinin kısıtlandığını belirten ve faaliyetlerini kısıtlayan hiçbir şeyin olmadığını söyleyenlerin oranında geçen yıla göre düşüş yaşanmıştır. Materyal veya ekipman eksikliğinden şikâyet edenlerin oranında ise geçen yıla göre değişim gözlenmemiştir.

Mart ayında hizmetler sektöründe faaliyet gösteren firmaların yüzde 35,7'si faaliyetlerini kısıtlayan temel etmenin talep yetersizliği olduğunu dile getirmiştir. Firmaların yüzde 23'ü finansal kısıtların, yüzde 19,3'ü diğer faktörlerin, yüzde 3,7'si işgücü eksikliğinin ve yüzde 2'si materyal veya ekipman eksikliğinin faaliyetlerini kısıtladığını vurgulamıştır. Faaliyetlerini kısıtlayan hiçbir şeyin olmadığını ifade edenlerin oranı ise yüzde 16,3 olmuştur.

Şekil-5. Faaliyetleri kısıtlayan temel etkenlerin Mart 2016'da bir önceki yıla göre değişimi (puan)



Konya hizmetler sektörünün gelecek dönemde hizmetlere olan talep beklentisi, Türkiye genelinden daha yüksek:

Konya ve Türkiye, Hizmetler Sektörü Güven Endeksi Anketi soruları bazında karşılaştırıldığında, Konya'nın mart ayında gelecek dönemki çoğu göstergede Türkiye'ye göre daha iyi bir performans sergilediği görüldü. "Geçtiğimiz üç aydaki işlerin durumunda" geçen aya göre değişim gözlenmezken, "geçtiğimiz üç ayda verilen hizmetlere olan talepte", "gelecek üç ayda verilen hizmetlere olan talepte" ve "geçmiş üç ayda toplam çalışan sayısında" geçen aya göre artış yaşandı.

Tablo-2. Soru bazında detaylı sonuçlar* (puan)

Sorular	Konya (Konya TO) 03/2015	Konya (Konya TO) 02/2016	Konya (Konya TO) 03/2016	Bir önceki aya göre değişim 03/2016	Bir önceki yılın aynı ayına göre değişim 03/2016	Türkiye (TÜİK) 03/2016
Geçtiğimiz üç ayda işleriniz nasıl değişti?	-7,3	-21,7	-21,7	0,0	-14,4	-15,1
Geçtiğimiz üç ayda şirketinizin verdiği hizmetlere olan talep nasıl değişti?	-7,7	-21,3	-18,7	2,6	-11,0	-18,1
Gelecek üç ayda şirketinizin verdiği hizmetlere olan talebin ne yönde değişmesini bekliyorsunuz?	25,7	33,0	35,3	2,3	9,6	18,6
Geçtiğimiz üç ayda şirketinizin toplam çalışan sayısı nasıl değişti?	3,3	-9,3	-3,3	6,0	-6,6	-11,8
Gelecek üç ayda şirketinizin toplam çalışan sayısının ne yönde değişmesini bekliyorsunuz?	8,7	8,0	6,3	-1,7	-2,4	9,4
Gelecek üç ayda şirketinizin verdiği hizmetlerin fiyatlarının ne yönde değişmesini bekliyorsunuz?	29,8	33,7	25,3	-8,4	-4,5	11,3
Geçen yılın aynı dönemine göre iş hacminizde (hizmet satışlarınızda) nasıl bir gelişme oldu?	3,7	-12,3	-13,7	-1,4	-17,4	

Hizmetler sektöründe AB, Türkiye'ye göre daha iyi performans sergiledi:

AB-28 ülkeleri ve Türkiye'nin Hizmetler Sektörü Güven Endeksi değerlerine bakıldığında, Litvanya'nın geçen yıla göre en fazla artış yaşanan ülke olduğu görüldü. Litvanya'yı; Güney Kıbrıs Rum Yönetimi, Hırvatistan, Estonya ve Belçika takip etti. Geçen yıla göre en fazla düşüş ise Yunanistan'da yaşandı. Euro Bölgesi Hizmetler Sektörü Güven Endeksi, geçen yıla göre AB-28 ülkelerine ve Türkiye'ye kıyasla daha iyi performans sergiledi.

Tablo-3. AB-28 Ülkeleri ve Türkiye'nin Hizmetler Sektörü Güven Endeksi karşılaştırmaları (Mart 2015'e göre)

Ülkeler/ (Puan)	Mart 2015'e göre Hizmetler Sektörü Güven Endeksi'ndeki Değişim
Litvanya	15,5
Güney Kıbrıs Rum Yönetimi	13,7
Hırvatistan	11,2
Estonya	9,7
Belçika	8,8
Çek Cumhuriyet	7,2
Fransa	7,0
Slovakya	6,6
Finlandiya	5,0
Portekiz	4,9
Almanya	4,7
Bulgaristan	4,4
Romanya	4,4
Macaristan	4,2
Euro Bölgesi-19	3,6
Slovenya	3,1
Letonya	2,3
İspanya	2,2
Avusturya	1,8
Danimarka	1,7
Hollanda	1,6
Polonya	1,1
AB-28	0,7
İtalya	-1,8
İsveç	-1,9
Malta	-2,9
Türkiye	-5,5
İngiltere	-10,8
Yunanistan	-11,6