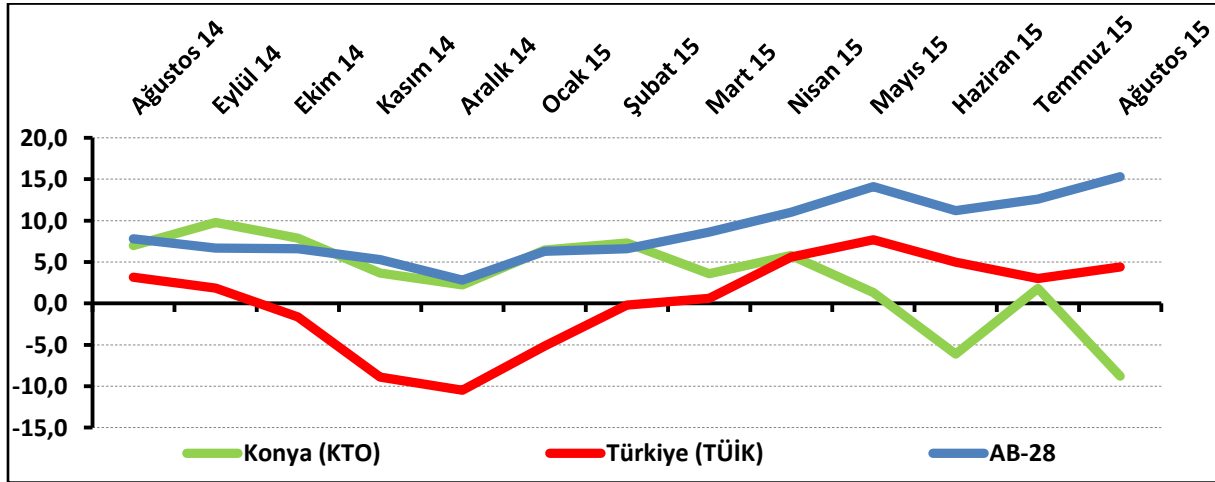


Konya Hizmetler Sektörü Güven Endeksi geçen aya ve geçen yıla göre düştü:

Konya Hizmetler Sektörü Güven Endeksi, geçen aya ve geçen yıla göre düştü. Konya Hizmetler Sektörü Güven Endeksi bir önceki aya göre 10,6 puan, geçen yılın aynı dönemine göre ise 15,8 puan düşerek -8,8 puan değerini aldı. Türkiye genelini temsil eden Hizmetler Sektörü Güven Endeksi ise Ağustos 2015'te bir önceki aya göre 1,4 puan ve geçen yılın aynı dönemine göre 1,2 puan yükselerek 4,4 puan değerini aldı. AB-28'i temsil eden hizmetler sektörü güven endeksi Ağustos 2015'te bir önceki aya göre 2,7 puan, geçen yılın aynı dönemine göre ise 7,5 puan yükselerek 15,3 puan değerini aldı. Hizmetler Sektörü Güven Endeksi; Konya'da düşerken, Türkiye geneli ve AB-28'de bir önceki aya göre yükseldi. Konya Hizmetler Sektörü Güven Endeksi, Ağustos ayında Türkiye geneli ve AB-28'den daha kötü performans sergiledi.

Konya Hizmetler Sektörü Güven Endeksinin bir önceki aya göre düşmesinde geçtiğimiz 3 aya göre işlerdeki düşüş ve gelecek 3 ayda verilen hizmetlere olan talep beklentisinin azalması etkili olmuştur.

Şekil-1. Hizmetler Sektörü Güven Endeksi karşılaştırması* (Ağustos 2014 - Ağustos 2015)



*Mevsimsellikten arındırılmamış seriler

Tablo-1. Konya Hizmetler Sektörü Güven Endeksi*

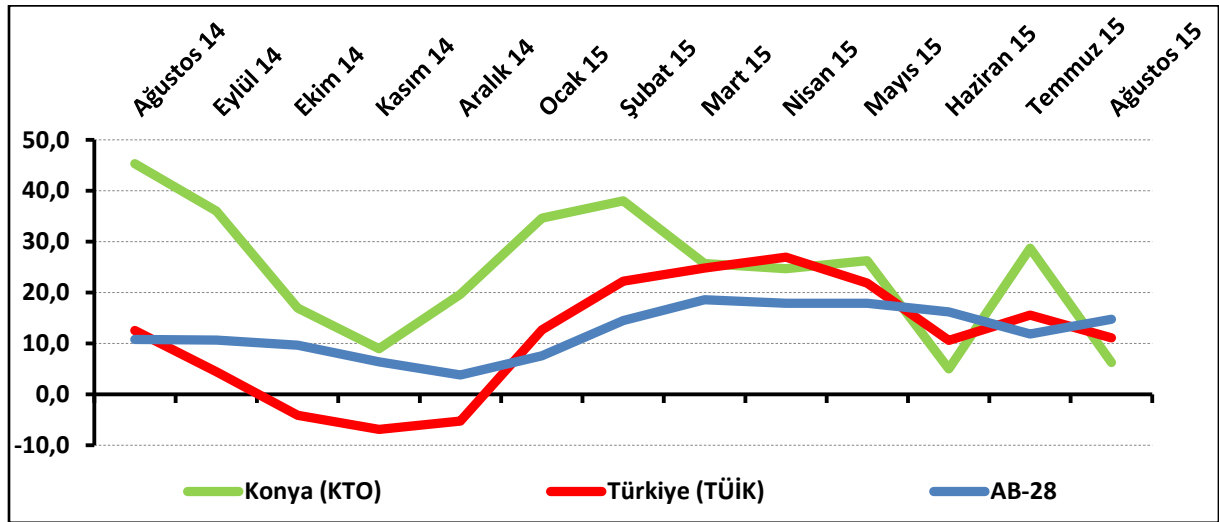
%	Ocak	Şubat	Mart	Nisan	Mayıs	Haziran	Temmuz	Ağustos	Eylül	Ekim	Kasım	Aralık
2013	---	---	---	---	---	---	---	---	16,6	20,1	11,2	11,2
2014	7,3	-0,1	-5,6	-2,6	-4,1	1,7	0,9	7,0	9,8	7,9	3,7	2,2
2015	6,4	7,3	3,6	5,8	1,3	-6,1	1,8	-8,8				

Konya hizmetler sektörünün önümüzdeki dönemden beklentisi düştü:

Önümüzdeki 3 ayda verilen hizmetlere talep beklentisinin denge değeri Ağustos 2015'te bir önceki aya göre 22,4, geçen yılın aynı dönemine göre ise 39 puan düşerek 6,3 puan değerini aldı. Önümüzdeki 3 ayda verilen hizmetlere olan talep beklentisi bir önceki aya göre hem Konya'da hem de Türkiye genelinde düştü. Ağustos ayında Konya, Türkiye genelinden ve AB-28'den daha olumsuz bir performans sergiledi.

Ağustos 2015'te Konya'da hizmetler sektöründe faaliyet gösteren firmaların yüzde 36,7'si önümüzdeki 3 ayda verdikleri hizmetlere olan talepte artış beklerken, yüzde 30,3'ü talepte düşme beklediklerini ifade etti.

Şekil-2. Önümüzdeki 3 ayda verilen hizmetlere talep beklentisi* (%arttı - %azaldı) (Ağustos 2014 - Ağustos 2015)



*Mevsimsellikten arındırılmamış seriler

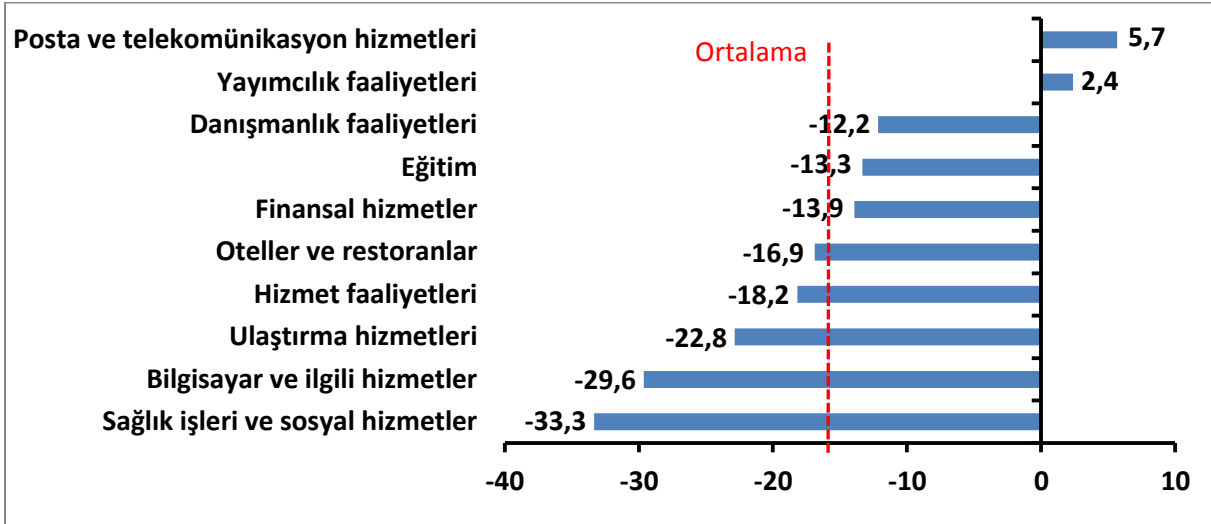
Tablo-2. Önümüzdeki 3 ayda verilen hizmetlere talep beklentisi* (%arttı – %azaldı)

%	Ocak	Şubat	Mart	Nisan	Mayıs	Haziran	Temmuz	Ağustos	Eylül	Ekim	Kasım	Aralık
2013	---	---	---	---	---	---	---	---	39,0	35,3	29,0	26,7
2014	35,0	38,7	36,0	34,3	28,0	31,0	36,7	45,3	36,0	17,0	9,0	19,7
2015	34,7	38,0	25,7	24,7	26,3	5,0	28,7	6,3				

Ağustos ayının lideri posta ve telekomünikasyon hizmetleri sektörü oldu:

Ağustos ayında Konya’da hizmetler sektörüne alt sektörler itibarıyla bakıldığında, “posta ve telekomünikasyon hizmetleri” sektörünün en iyi performans gösteren sektör olduğu görüldü. Bu sektörü “yayımcılık faaliyetleri” sektörü takip etti. Bu iki sektör haricindeki tüm sektörlerde geçen yıla göre düşüş yaşandığı görüldü. “Danışmanlık faaliyetleri”, “eğitim”, “finansal hizmetler”, “oteller ve restoranlar”, “hizmet faaliyetleri”, “ulaştırma hizmetleri”, “bilgisayar ve ilgili hizmetler” ve “sağlık işleri ve sosyal hizmetler” sektörleri geçen yıla göre düşüş yaşanan sektörler oldu. “Danışmanlık faaliyetleri”, “eğitim” ve “finansal hizmetler” sektörlerindeki azalma, ortalamadan daha düşük bir seviyede gerçekleşti. Endeks değerine göre bir önceki yıla göre gözlenen azalmanın en yüksek olduğu sektör, “sağlık işleri ve sosyal hizmetler” sektörü oldu.

Şekil-4. Alt sektörler bazında endeksin Ağustos 2015’te bir önceki yıla göre değişimi (puan)

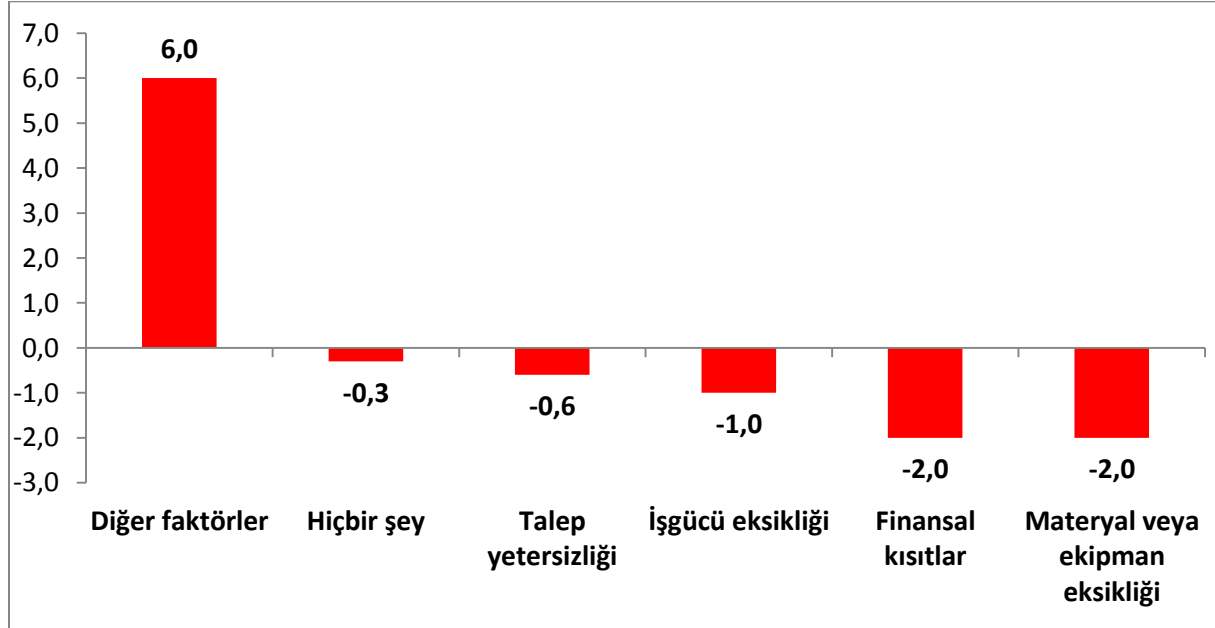


Firmaların yüzde 23,7'si talep yetersizliğinden şikâyet ediyor:

Konya'da hizmetler sektöründe faaliyetleri kısıtlayan faktörler geçen yıla göre incelendiğinde talep yetersizliği, işgücü eksikliği, finansal kısıtlar, materyal veya ekipman eksikliği gibi unsurlardan şikâyet edenler ile faaliyetlerini kısıtlayan hiçbir şeyin olmadığını söyleyenlerin oranında düşüş yaşandığı görülmüştür. Buna karşın faaliyetlerinin belirtilen unsurlar dışında kalan diğer faktörlerden dolayı kısıtlandığını söyleyenlerin oranında geçen yıla göre artış yaşanmıştır.

Ağustos ayında hizmetler sektöründe faaliyet gösteren firmaların yüzde 28'i faaliyetlerini kısıtlayan temel etmenin diğer faktörler olduğunu dile getirmiştir. Firmaların yüzde 23,7'si talep yetersizliğinin, yüzde 21,7'si finansal kısıtların, yüzde 4'ü işgücü eksikliğinin ve yüzde 1'i materyal veya ekipman eksikliğinin faaliyetlerini kısıtladığını vurgulamıştır. Faaliyetlerini kısıtlayan hiçbir şeyin olmadığını ifade edenlerin oranı ise yüzde 21,7 olmuştur.

Şekil-5. Faaliyetleri kısıtlayan temel etkenlerin Ağustos 2015'te bir önceki yıla göre değişimi (puan)



Konya hizmetler sektörünün gelecek döneme ilişkin talep beklentisi Türkiye genelinden daha düşük:

Konya ve Türkiye, Hizmetler Sektörü Güven Endeksi Anketi soruları bazında karşılaştırıldığında, ağustos ayında Konya'nın geçmiş dönem göstergelerinde Türkiye'ye göre daha olumsuz bir performans sergilediği görüldü. "Gelecek üç ayda şirketin verdiği hizmetlerin fiyatlarında" bir önceki yıla göre artış yaşandı. Diğer tüm göstergelerde ise aynı dönemde düşüş olduğu gözlemlendi.

Tablo-2. Soru bazında detaylı sonuçlar* (puan)

Sorular	Konya (Konya TO) 08/2014	Konya (Konya TO) 07/2015	Konya (Konya TO) 08/2015	Bir önceki aya göre değişim 08/2015	Bir önceki yılın aynı ayına göre değişim 08/2015	Türkiye (TÜİK) 08/2015
Geçtiğimiz üç ayda işleriniz nasıl değişti?	-12,7	-12,0	-18,0	-6,0	-5,3	1,7
Geçtiğimiz üç ayda şirketinizin verdiği hizmetlere olan talep nasıl değişti?	-11,7	-11,3	-14,7	-3,4	-3,0	0,4
Gelecek üç ayda şirketinizin verdiği hizmetlere olan talebin ne yönde değişmesini bekliyorsunuz?	45,3	28,7	6,3	-22,4	-39,0	11,1
Geçtiğimiz üç ayda şirketinizin toplam çalışan sayısı nasıl değişti?	3,7	0,0	2,7	2,7	-1,0	-2,7
Gelecek üç ayda şirketinizin toplam çalışan sayısının ne yönde değişmesini bekliyorsunuz?	12,7	10,0	8,3	-1,7	-4,4	1,0
Gelecek üç ayda şirketinizin verdiği hizmetlerin fiyatlarının ne yönde değişmesini bekliyorsunuz?	18,3	27,0	31,9	4,9	13,6	3,6
Geçen yılın aynı dönemine göre iş hacminizde (hizmet satışlarınızda) nasıl bir gelişme oldu?	-8,0	-3,0	-12,3	-9,3	-4,3	

Hizmetler sektöründe AB, Türkiye'ye göre daha iyi performans sergiledi:

AB-28 ülkeleri ve Türkiye'nin Hizmetler Sektörü Güven Endeksi değerlerine bakıldığında, İspanya'nın geçen yıla göre en fazla artış yaşanan ülke olduğu görüldü. İspanya'yı; Litvanya, Almanya, Güney Kıbrıs ve İngiltere takip etti. Geçen yıla göre en fazla düşüş ise Yunanistan'da yaşandı. AB-28 ülkeleri Hizmetler Sektörü Güven Endeksi, geçen yıla göre Euro Bölgesi'ne ve Türkiye'ye kıyasla daha iyi performans sergiledi.

Tablo-3. AB-28 Ülkeleri ve Türkiye'nin Hizmetler Sektörü Güven Endeksi karşılaştırmaları (Ağustos 2014'e göre)

Ülkeler/ (Puan)	Ağustos 2014'e göre Hizmetler Sektörü Güven Endeksi'ndeki Değişim
İspanya	14,2
Litvanya	13,7
Almanya	13,3
Güney Kıbrıs Rum Yönetimi	11,9
İngiltere	10,5
Belçika	9,2
Hırvatistan	9,1
Slovenya	9,1
Bulgaristan	8,7
İtalya	8,7
Avusturya	8,0
Macaristan	7,9
AB-28	7,5
Euro Bölgesi-19	7,4
İsveç	5,7
Fransa	4,4
Hollanda	4,1
Çek Cumhuriyet	2,1
Portekiz	2,0
Türkiye	1,2
Letonya	1,1
Romanya	0,5
Polonya	-0,8
Danimarka	-1,6
Finlandiya	-2,4
Estonya	-4,1
Malta	-6,3
Slovakya	-6,7
Yunanistan	-67,4