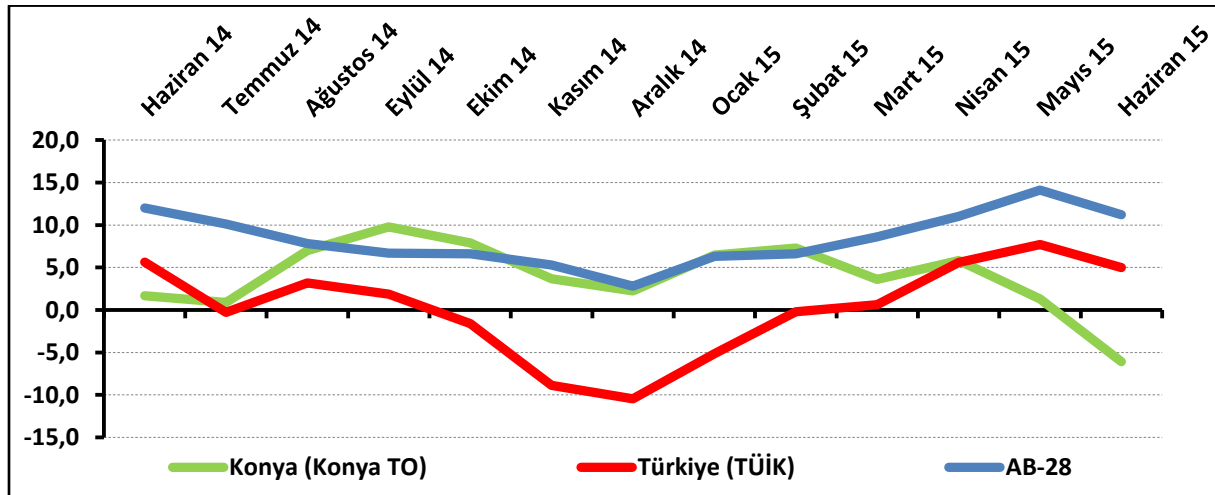


Konya Hizmetler Sektörü Güven Endeksi geçen aya ve geçen yıla göre düştü:

Konya Hizmetler Sektörü Güven Endeksi, geçen aya ve geçen yıla göre düştü. Konya Hizmetler Sektörü Güven Endeksi bir önceki aya göre 7,4 puan, geçen yılın aynı dönemine göre ise 7,8 puan düşerek -6,1 puan değerini aldı. Türkiye genelini temsil eden Hizmetler Sektörü Güven Endeksi ise Haziran 2015'te bir önceki aya göre 2,7 puan, geçen yılın aynı dönemine göre de 0,6 puan düşerek 5,0 puan değerini aldı. AB-28'i temsil eden hizmetler sektörü güven endeksi Haziran 2015'te bir önceki aya göre 2,9 puan, geçen yılın aynı dönemine göre ise 0,8 puan düşerek 11,2 puan değerini aldı. Hizmetler Sektörü Güven Endeksi, hem Konya'da hem de Türkiye genelinde ve AB-28'de bir önceki aya göre düştü. Konya Hizmetler Sektörü Güven Endeksi, Haziran ayında Türkiye genelini temsil eden güven endeksinden daha kötü performans sergiledi.

Konya Hizmetler Sektörü Güven Endeksinin bir önceki aya göre düşmesinde en çok verilen hizmetlere olan talebin gelecek 3 ayda azalacağı beklentisi etkili olmuştur.

Şekil-1. Hizmetler Sektörü Güven Endeksi karşılaştırması* (Haziran 2014 - Haziran 2015)



*Mevsimsellikten arındırılmamış seriler

Tablo-1. Konya Hizmetler Sektörü Güven Endeksi*

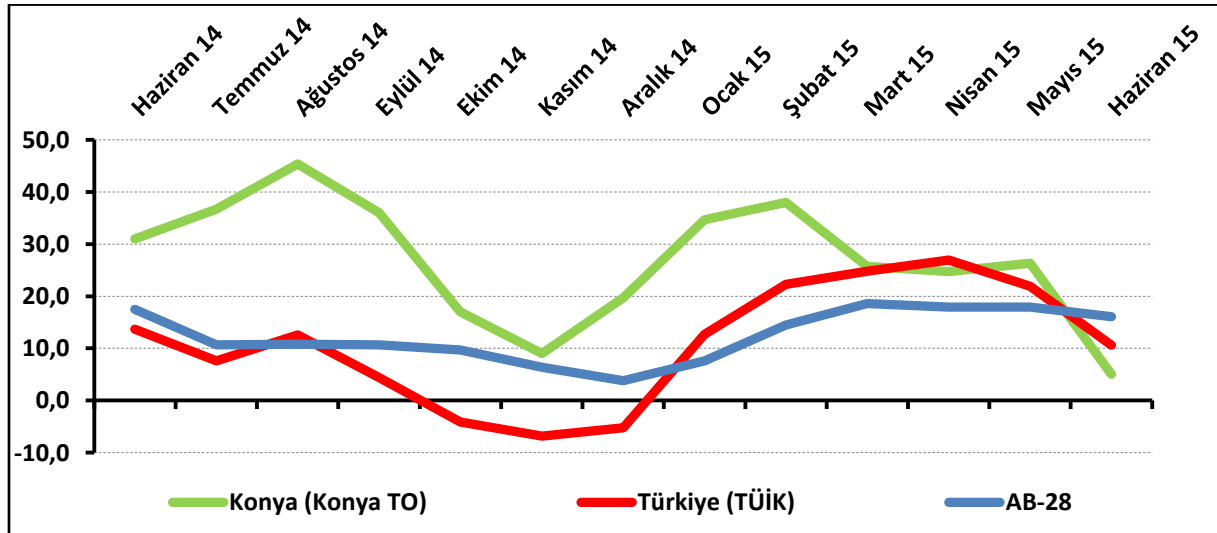
%	Ocak	Şubat	Mart	Nisan	Mayıs	Haziran	Temmuz	Ağustos	Eylül	Ekim	Kasım	Aralık
2013	---	---	---	---	---	---	---	---	16,6	20,1	11,2	11,2
2014	7,3	-0,1	-5,6	-2,6	-4,1	1,7	0,9	7,0	9,8	7,9	3,7	2,2
2015	6,4	7,3	3,6	5,8	1,3	-6,1						

Konya hizmetler sektörünün yüzde 36'sı önümüzdeki dönemden umutlu:

Önümüzdeki 3 ayda verilen hizmetlere talep beklentisinin denge değeri Haziran 2015'te bir önceki aya göre 21,3 puan, geçen yılın aynı dönemine göre ise 26,0 puan düşerek 5,0 puan değerini aldı. Önümüzdeki 3 ayda verilen hizmetlere olan talep beklentisi bir önceki aya göre hem Konya'da hem de Türkiye geneli ve AB-28'de düştü. Haziran ayında Konya, Türkiye genelinden ve AB-28'den daha kötü bir performans sergiledi.

Haziran 2015'te Konya'da hizmetler sektöründe faaliyet gösteren firmaların yüzde 35,7'si önümüzdeki 3 ayda verdikleri hizmetlere olan talepte artış beklerken, yüzde 30,7'si talepte düşme beklediklerini ifade etti.

Şekil-2. Önümüzdeki 3 ayda verilen hizmetlere talep beklentisi* (%arttı - %azaldı) (Haziran 2014 - Haziran 2015)



*Mevsimsellikten arındırılmamış seriler

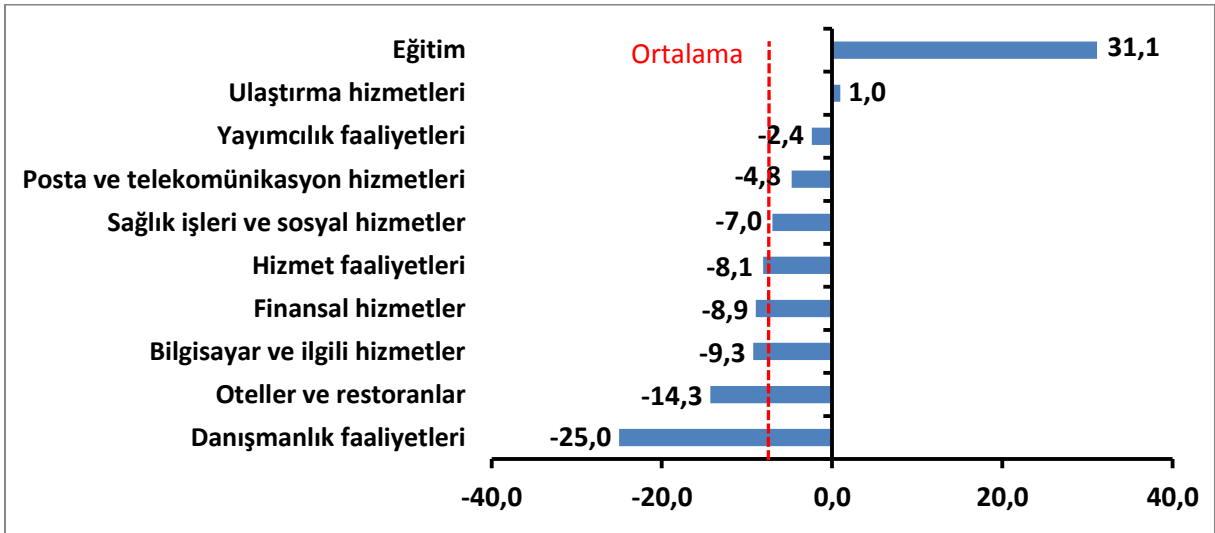
Tablo-2. Önümüzdeki 3 ayda verilen hizmetlere talep beklentisi* (%arttı – %azaldı)

%	Ocak	Şubat	Mart	Nisan	Mayıs	Haziran	Temmuz	Ağustos	Eylül	Ekim	Kasım	Aralık
2013	---	---	---	---	---	---	---	---	39,0	35,3	29,0	26,7
2014	35,0	38,7	36,0	34,3	28,0	31,0	36,7	45,3	36,0	17,0	9,0	19,7
2015	34,7	38,0	25,7	24,7	26,3	5,0						

Haziran ayının lideri eğitim sektörü oldu:

Haziran ayında Konya’da hizmetler sektörüne alt sektörler itibarıyla bakıldığında “eğitim” sektörünün en iyi performans gösteren sektör olduğu görüldü. Bu sektörü, “ulaştırma hizmetleri” sektörü takip etti. Bu 2 sektör dışındaki diğer sektörlerde ise geçen yıla azalma oldu. “Yayımcılık faaliyetleri”, “posta ve telekomünikasyon hizmetleri” ve “sağlık işleri ve sosyal hizmetler” sektörlerinde gerçekleşen düşüş, ortalama düşüşün altında kaldı. “Hizmet faaliyetleri”, “finansal hizmetler”, “bilgisayar ve ilgili hizmetler”, “oteller ve restoranlar” ve “danışmanlık faaliyetleri” sektörlerinde gerçekleşen düşüş, ortalama düşüşten fazla oldu. Endeks değeri bir önceki yıla göre en fazla azalan sektör “danışmanlık faaliyetleri” sektörü oldu.

Şekil-4. Alt sektörler bazında endeksin Haziran 2015’te bir önceki yıla göre değişimi (puan)

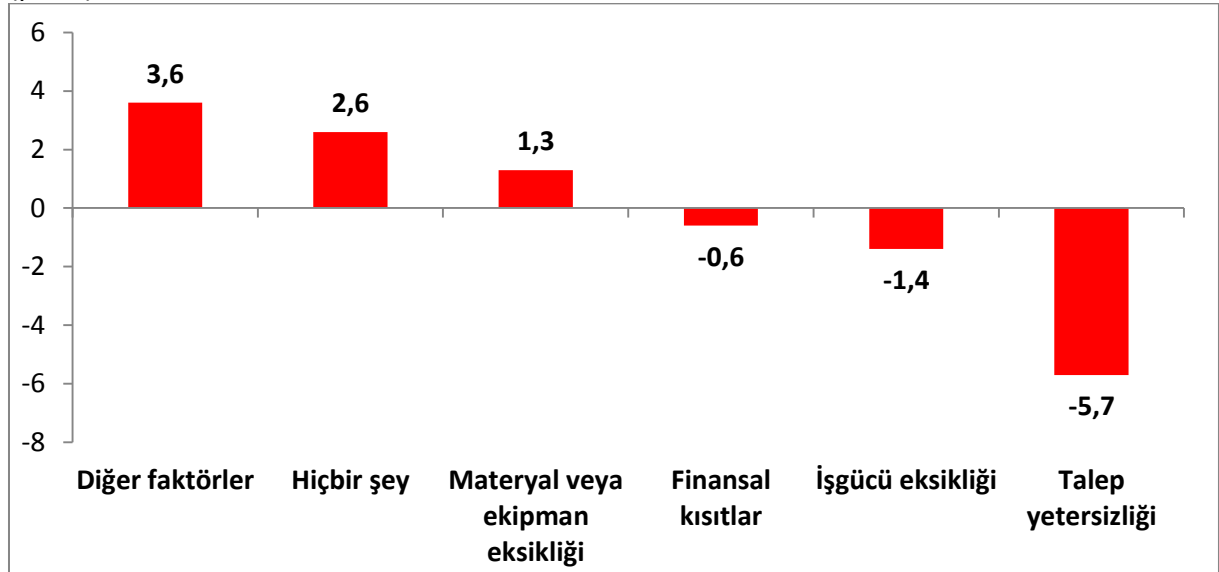


Firmaların yüzde 22'si finansal kısıtlardan şikâyet ediyor:

Konya'da hizmetler sektöründe faaliyetleri kısıtlayan temel etkenler incelendiğinde firmalar açısından finansal kısıtlar, işgücü eksikliği ve talep yetersizliği faktörlerinin geçen yıla kıyasla daha az kısıtlayıcı etki yarattığı görülmüştür. Materyal veya ekipman eksikliği ve diğer faktörlerin faaliyetlerini kısıtlayan en önemli etken olduğunu söyleyenler ile faaliyetlerini kısıtlayan hiçbir şeyin olmadığını söyleyenlerin oranında geçen yıla göre artış yaşanmıştır.

Haziran ayında hizmetler sektöründe faaliyet gösteren firmaların yüzde 27,3'ü faaliyetlerini kısıtlayan temel etmenin "diğer faktörler" olduğunu dile getirmiştir. Firmaların yüzde 21,7'si finansal kısıtların, yüzde 21'i talep yetersizliğinin, yüzde 4,3'ü işgücü eksikliğinin ve yine yüzde 4,3'ü materyal veya ekipman eksikliğinin faaliyetlerini kısıtladığını vurgulamıştır. Faaliyetlerini kısıtlayan hiçbir şeyin olmadığını ifade edenlerin oranı ise yüzde 21,3 olmuştur.

Şekil-5. Faaliyetleri kısıtlayan temel etkenlerin Haziran 2015'te bir önceki yıla göre değişimi (puan)



Konya hizmetler sektörünün gelecek dönem beklentisi, Türkiye genelinden daha yüksek:

Konya ve Türkiye, Hizmetler Sektörü Güven Endeksi Anketi soruları bazında karşılaştırıldığında Haziran ayında Konya'nın geçmiş dönem göstergelerinde Türkiye'ye göre daha kötü bir performans sergilediği görüldü. "Geçtiğimiz 3 aydaki işlerin durumu" ve "toplam çalışan sayısı" göstergeleri ile "geçen yılın aynı dönemine göre işlerin durumunda" ve "gelecek üç ayda şirketin verdiği hizmetlerin fiyatlarına ilişkin beklentilerde" bir önceki yıla göre artış yaşandı. Diğer göstergelerde ise aynı dönemde azalma oldu.

Tablo-2. Soru bazında detaylı sonuçlar* (puan)

Sorular	Konya (Konya TO) 06/2014	Konya (Konya TO) 05/2015	Konya (Konya TO) 06/2015	Bir önceki aya göre değişim 06/2015	Bir önceki yılın aynı ayına göre değişim 06/2015	Türkiye (TÜİK) 06/2015
Geçtiğimiz üç ayda işleriniz nasıl değişti?	-16,3	-11,7	-12,0	-0,3	4,3	2,7
Geçtiğimiz üç ayda şirketinizin verdiği hizmetlere olan talep nasıl değişti?	-9,7	-10,7	-11,3	-0,6	-1,6	1,6
Gelecek üç ayda şirketinizin verdiği hizmetlere olan talebin ne yönde değişmesini bekliyorsunuz?	31,0	26,3	5,0	-21,3	-26,0	10,6
Geçtiğimiz üç ayda şirketinizin toplam çalışan sayısı nasıl değişti?	-1,7	0,7	-0,7	-1,4	1,0	-1,3
Gelecek üç ayda şirketinizin toplam çalışan sayısının ne yönde değişmesini bekliyorsunuz?	15,3	5,0	7,7	2,7	-7,6	3,4
Gelecek üç ayda şirketinizin verdiği hizmetlerin fiyatlarının ne yönde değişmesini bekliyorsunuz?	15,3	33,7	34,0	0,3	18,7	13,8
Geçen yılın aynı dönemine göre iş hacminizde (hizmet satışlarınızda) nasıl bir gelişme oldu?	-11,3	-3,3	-6,0	-2,7	5,3	

Hizmetler sektöründe Türkiye, AB genelinden daha iyi performans sergiledi:

AB-28 ülkeleri ve Türkiye'nin Hizmetler Sektörü Güven Endeksi değerlerine bakıldığında İtalya'nın geçen yıla göre en fazla artış yaşanan ülke olduğu görüldü. İtalya'yı; Hırvatistan, Slovenya, Romanya ve Almanya takip etti. Euro Bölgesi Hizmetler Sektörü Güven Endeksi, geçen yıla göre AB-28 ve Türkiye'ye kıyasla daha iyi performans sergiledi. Geçen yıla göre en fazla düşüş ise Yunanistan'da yaşandı.

Tablo-3. AB-28 Ülkeleri ve Türkiye'nin Hizmetler Sektörü Güven Endeksi karşılaştırmaları (Haziran 2014'e göre)

Ülkeler/ (Puan)	Haziran 2014'e göre Hizmetler Sektörü Güven Endeksi'ndeki Değişim
İtalya	9,4
Hırvatistan	8,6
Slovenya	7,9
Romanya	7,3
Almanya	5,7
Litvanya	5,2
İspanya	5,1
Euro Bölgesi-19	3,4
Çek Cumhuriyet	2,6
Malta	2,3
İsveç	2,0
Fransa	1,5
Güney Kıbrıs Rum Yönetimi	1,4
Portekiz	1,4
Danimarka	0,7
Avusturya	0,3
Finlandiya	0,3
Bulgaristan	0,2
Hollanda	-0,4
Türkiye	-0,6
AB-28	-0,8
Belçika	-1,6
Letonya	-2,1
Polonya	-2,4
Macaristan	-2,6
Estonya	-13,8
İngiltere	-18,1
Slovakya	-18,7
Yunanistan	-26,7